



# PERIÓDICO OFICIAL

ÓRGANO DE DIFUSIÓN OFICIAL DEL GOBIERNO  
CONSTITUCIONAL DEL ESTADO LIBRE Y SOBERANO DE TABASCO.



TABASCO

CARLOS MANUEL MERINO CAMPOS  
Gobernador Interino  
Del Estado Libre y Soberano de Tabasco

GUILLERMO ARTURO DEL RIVERO LEÓN  
Secretario de Gobierno

7 DE SEPTIEMBRE DE 2022



PUBLICADO BAJO LA RESPONSABILIDAD DE LA SECRETARÍA DE GOBIERNO  
Registrado como correspondencia de segunda clase con fecha  
17 de agosto de 1926 DGC Núm. 0010826 Características 11282816

No.- 7287



CONCORDIA PARA EL PROGRESO  
H. AYUNTAMIENTO CONSTITUCIONAL  
2021-2024

# Dirección de Programación

INFORMACIÓN PRESUPUESTARIA:

▪ESTADO ANALÍTICO CLASIFICACIÓN POR OBJETO DEL  
GASTO.

Junio 2022.

**MUNICIPIO DE NACAJUCA, TABASCO.**  
**ESTADO ANALÍTICO DEL EJERCICIO DEL PRESUPUESTO DE EGRESOS**  
**CLASIFICACIÓN POR OBJETO DEL GASTO (CAPÍTULO Y CONCEPTO)**  
**EJERCICIO: 2022 CORTE DEL 01 DE ENERO AL 30 DE JUNIO**



| Concepto  | Egresos               |                                   |                       |                       |                       | Subejercicio<br>6=(9-4) |
|---|-----------------------|-----------------------------------|-----------------------|-----------------------|-----------------------|-------------------------|
|   | Aprobado<br>1         | Ampliaciones/<br>Reducciones<br>2 | Modificado<br>3=(1+2) | Devengado<br>4        | Pagado<br>5           |                         |
|   |                       |                                   |                       |                       |                       |                         |
| <b>SERVICIOS PERSONALES</b>   | 316,315,470.00        | 105,223.07                        | 316,420,693.07        | 118,135,202.13        | 113,461,794.19        | 200,295,496.94          |
| REMUNERACIONES AL PERSONAL DE CARÁCTER PERMANENTE                         | 120,284,856.00        | 1,126,500.00                      | 121,391,164.00        | 47,117,524.20         | 46,045,056.53         | 74,273,639.80           |
| REMUNERACIONES AL PERSONAL DE CARÁCTER TRANSITORIO                        | 10,003,314.00         | 105,223.07                        | 10,108,537.07         | 7,851,719.06          | 7,851,719.06          | 2,256,824.01            |
| REMUNERACIONES ADICIONALES Y ESPECIALES                                   | 108,989,110.00        | -1,135,118.50                     | 107,853,991.50        | 27,246,334.48         | 27,131,220.07         | 80,587,657.02           |
| SEGURIDAD SOCIAL  | 32,186,914.00         | 0.00                              | 32,186,914.00         | 13,905,603.56         | 12,420,979.64         | 18,281,310.44           |
| OTRAS PRESTACIONES SOCIALES Y ECONÓMICAS                                  | 41,322,886.00         | 8,610.50                          | 41,331,496.50         | 18,454,189.97         | 18,452,986.03         | 22,877,308.53           |
| PAGO DE ESTÍMULOS A SERVIDORES PÚBLICOS                                   | 3,568,588.00          | 0.00                              | 3,568,588.00          | 1,559,830.86          | 1,559,830.86          | 2,008,757.14            |
| <b>MATERIALES Y SUMINISTROS</b>   | 37,729,461.00         | 4,597,944.30                      | 42,327,405.30         | 18,604,303.05         | 18,601,860.77         | 23,723,102.25           |
| MATERIALES DE ADMINISTRACIÓN, EMISIÓN DE DOCUMENTOS Y ARTÍCULOS OFICIALES | 3,526,033.00          | 660,117.80                        | 4,186,150.80          | 2,601,024.46          | 2,599,726.42          | 1,585,126.24            |
| ALIMENTOS Y UTENSILIOS  | 528,700.00            | 11,240.83                         | 540,940.83            | 25,085.80             | 25,085.80             | 515,855.03              |
| MATERIALES Y ARTÍCULOS DE CONSTRUCCIÓN Y DE REPARACIÓN                    | 485,928.00            | 6,590,047.50                      | 7,075,975.50          | 5,045,070.75          | 5,045,070.74          | 2,030,904.75            |
| PRODUCTOS QUÍMICOS, FARMACÉUTICOS Y DE LABORATORIO                        | 506,800.00            | 12,393.27                         | 519,193.27            | 42,900.96             | 42,900.96             | 476,292.31              |
| COMBUSTIBLES, LUBRICANTES Y ADITIVOS                                      | 18,889,304.00         | -2,571,312.77                     | 16,317,991.23         | 7,545,526.84          | 7,545,526.84          | 8,772,464.39            |
| VESTUARIO, BLANCOS, PRENDAS DE PROTECCIÓN Y ARTÍCULOS DEPORTIVOS          | 7,615,813.00          | -165,160.56                       | 7,450,652.44          | 47,697.60             | 47,697.60             | 7,402,924.84            |
| MATERIALES Y SUMINISTROS PARA SEGURIDAD                                   | 8,000.00              | -5,000.00                         | 3,000.00              | 0.00                  | 0.00                  | 3,000.00                |
| HERRAMIENTAS, REFACCIONES Y ACCESORIOS MENORES                            | 6,167,883.00          | 65,646.23                         | 6,233,531.23          | 3,295,996.64          | 3,295,872.41          | 2,936,534.59            |
| <b>SERVICIOS GENERALES</b>  | 62,465,642.00         | 1,277,634.32                      | 63,743,276.32         | 27,294,198.08         | 27,294,198.08         | 36,449,078.24           |
| SERVICIOS BÁSICOS   | 31,589,823.00         | 782.13                            | 31,590,605.13         | 15,336,753.72         | 15,336,753.72         | 16,253,851.41           |
| SERVICIOS DE ARRENDAMIENTO  | 10,353,983.00         | 325,424.70                        | 10,679,407.70         | 4,221,235.40          | 4,221,235.40          | 6,458,172.30            |
| SERVICIOS PROFESIONALES, CIENTÍFICOS Y TÉCNICOS Y OTROS SERVICIOS         | 4,499,376.00          | -462,423.38                       | 3,976,952.64          | 651,904.44            | 651,904.44            | 3,325,048.20            |
| SERVICIOS FINANCIEROS, BANCARIOS Y COMERCIALES                            | 1,514,820.00          | -4,229.08                         | 1,510,590.92          | 1,220,720.39          | 1,220,720.39          | 289,870.53              |
| SERVICIOS DE INSTALACIÓN, REPARACIÓN, MANTENIMIENTO Y CONSERVACIÓN        | 606,047.00            | 734,775.81                        | 1,340,822.81          | 705,755.54            | 705,755.54            | 635,067.27              |
| SERVICIOS DE COMUNICACIÓN SOCIAL Y PUBLICIDAD                             | 212,876.00            | 610,285.83                        | 823,261.83            | 363,660.00            | 363,660.00            | 459,601.83              |
| SERVICIOS DE TRASLADO Y VIÁTICOS  | 8,557.00              | -8,557.00                         | 0.00                  | 0.00                  | 0.00                  | 0.00                    |
| SERVICIOS OFICIALES   | 25,574.00             | 144,836.29                        | 170,412.29            | 128,961.72            | 128,961.72            | 41,450.57               |
| OTROS SERVICIOS GENERALES   | 13,714,486.00         | -63,263.00                        | 13,651,223.00         | 4,665,206.87          | 4,665,206.87          | 8,986,016.13            |
| <b>TRANSFERENCIAS ASIGNACIONES SUBSIDIOS Y OTRAS AYUDAS</b>               | 15,631,575.78         | -1,575,201.83                     | 14,056,373.95         | 8,756,977.84          | 8,756,977.84          | 5,299,396.11            |
| AYUDAS SOCIALES   | 15,631,575.78         | -1,575,201.83                     | 14,056,373.95         | 8,756,977.84          | 8,756,977.84          | 5,299,396.11            |
| <b>BIENES MUEBLES INTANGIBLES E INTANGIBLES</b>                           | 0.00                  | 288,832.20                        | 288,832.20            | 288,832.20            | 288,832.20            | 19,991.21               |
| MOBILIARIO Y EQUIPO DE ADMINISTRACIÓN                                     | 0.00                  | 251,832.20                        | 251,832.20            | 251,832.20            | 251,832.20            | 0.00                    |
| MAQUINARIA, OTROS EQUIPOS Y HERRAMIENTAS                                  | 0.00                  | 37,000.00                         | 37,000.00             | 17,006.79             | 17,006.79             | 19,991.21               |
| <b>INVERSIÓN PÚBLICA</b>  | 0.00                  | 22,656,374.91                     | 22,656,374.91         | 12,651,864.36         | 12,651,864.36         | 10,004,510.55           |
| OBRA PÚBLICA EN BIENES DE DOMINIO PÚBLICO                                 | 0.00                  | 22,377,893.34                     | 22,377,893.34         | 12,373,382.79         | 12,373,382.79         | 10,004,510.55           |
| OBRA PÚBLICA EN BIENES PROPIOS  | 0.00                  | 278,481.57                        | 278,481.57            | 278,481.57            | 278,481.57            | 0.00                    |
| <b>INVERSIONES FINANCIERAS Y OTRAS PROVISIONES</b>                        | 88,291,015.00         | -10,132,536.56                    | 78,158,478.44         | 0.00                  | 0.00                  | 78,158,478.44           |
| PROVISIONES PARA CONTINGENCIAS Y OTRAS EROGACIONES ESPECIALES             | 88,291,015.00         | -10,132,536.56                    | 78,158,478.44         | 0.00                  | 0.00                  | 78,158,478.44           |
| <b>PARTICIPACIONES Y APORTACIONES</b>                                     | 0.00                  | 531,871.00                        | 531,871.00            | 520,868.00            | 520,868.00            | 11,083.00               |
| APORTACIONES  | 0.00                  | 531,871.00                        | 531,871.00            | 520,868.00            | 520,868.00            | 11,083.00               |
| <b>Total del Gasto</b>  | <b>520,433,163.78</b> | <b>17,750,245.41</b>              | <b>538,183,409.19</b> | <b>184,232,274.45</b> | <b>181,555,444.23</b> | <b>353,951,134.74</b>   |

*[Handwritten signature]*



**MUNICIPIO DE NACAJUCA, TABASCO.**  
**ESTADO ANALÍTICO DEL EJERCICIO DEL PRESUPUESTO DE EGRESOS**  
**CLASIFICACIÓN POR OBJETO DEL GASTO (CAPÍTULO Y CONCEPTO)**  
**EJERCICIO: 2022 CORTE DEL 01 DE ENERO AL 30 DE JUNIO**

| Concepto | Egresos  |                            |            |        | Subejercicio |
|----------|----------|----------------------------|------------|--------|--------------|
|          | Aprobado | Ampliaciones / Reducciones | Modificado | Pagado |              |
|          | 1        | 2                          | 3=(1+2)    | 4      | 5            |
|          |          |                            |            |        | 6=(3-4)      |



"Bajo protesta de decir verdad declaramos que los Estados Financieros y sus Notas son razonablemente correctos y son responsabilidad del emisor".

*[Signature]*  
 LIC. JOSEFINA VALLOS LEON  
 DIRECTORA DE PROGRAMACION

*[Signature]*  
 LIC. SHEILA DARLÉN ALVAREZ HERNANDEZ  
 PRESIDENTE MUNICIPAL

SECRETARÍA DEL  
 H. AYUNTAMIENTO



# **Dirección de Programación**

**INFORMACIÓN PRESUPUESTARIA:**

**▪ ESTADO ANALÍTICO CLASIFICACIÓN ECONÓMICA.**

**Junio 2022.**



**MUNICIPIO DE NACAJUCA, TABASCO.**  
**ESTADO ANALÍTICO DEL EJERCICIO DEL PRESUPUESTO DE EGRESOS**  
**CLASIFICACIÓN ECONÓMICA (POR TIPO DE GASTO)**  
**EJERCICIO: 2022 CORTE DEL 01 DE ENERO AL 30 DE JUNIO**

| Concepto                                       | Egresos               |                                    |                       |                       |                       | Subejercicio          |
|--|-----------------------|------------------------------------|-----------------------|-----------------------|-----------------------|-----------------------|
|  | Aprobado<br>1         | Ampliaciones /<br>Reducciones<br>2 | Modificado<br>3=(1+2) | Devengado<br>4        | Pagado<br>5           |                       |
| GASTO CORRIENTE                                | 520,433,163.78        | -6,187,016.11                      | 514,246,147.67        | 170,322,290.38        | 167,645,660.16        | 343,923,957.29        |
| GASTO DE CAPITAL                               | 0.00                  | 23,937,261.52                      | 23,937,261.52         | 13,909,984.07         | 13,909,984.07         | 10,027,277.45         |
| AMORTIZACIÓN DE DEUDA Y DISMINUCIÓN DE PASIVOS | 0.00                  | 0.00                               | 0.00                  | 0.00                  | 0.00                  | 0.00                  |
| <b>Total del Gasto</b>                         | <b>520,433,163.78</b> | <b>17,750,245.41</b>               | <b>538,183,409.19</b> | <b>184,232,274.45</b> | <b>181,555,444.23</b> | <b>353,951,134.74</b> |



**SECRETARÍA DEL  
H. AYUNTAMIENTO**

"Bajo protesta de decir verdad declaramos que los Estados Financieros y sus Notas son razonablemente correctos y son responsabilidad del emisor".

*[Signature]*  
**L.C.P. JOSEFINA VALDES LEON**  
**DIRECTORA DE PROGRAMACION**

*[Signature]*  
**LIC. SHEILA DARLIN ALVAREZ HERNANDEZ**  
**PRESIDENTE MUNICIPAL**



# Dirección de Programación

INFORMACIÓN PRESUPUESTARIA:

▪ ESTADO ANALÍTICO CLASIFICACIÓN ADMINISTRATIVA.

Junio 2022.



**MUNICIPIO DE NACAJUCA, TABASCO.**  
**ESTADO ANALÍTICO DEL EJERCICIO DEL PRESUPUESTO DE EGRESOS**  
**CLASIFICACIÓN ADMINISTRATIVA**  
**EJERCICIO: 2022 CORTE DEL 01 DE ENERO AL 30 DE JUNIO**

| Concepto   | Egresos               |                                |                       |                       | Subejercicio (6=3-4)  |
|--|-----------------------|--------------------------------|-----------------------|-----------------------|-----------------------|
|  | Aprobado (1)          | Ampliaciones / Reducciones (2) | Modificado (3=1+2)    | Devengado (4)         |                       |
| PRESIDENCIA  | 23,562,777.00         | 250,560.20                     | 23,813,337.20         | 7,800,900.07          | 7,877,874.16          |
| SECRETARÍA DEL AYUNTAMIENTO  | 14,778,578.00         | 13,926.58                      | 14,792,504.58         | 5,409,476.17          | 5,288,865.27          |
| DIRECCIÓN DE FINANZAS  | 17,756,276.00         | 32,667.58                      | 17,788,943.58         | 9,912,140.48          | 9,800,966.99          |
| DIRECCIÓN DE PROGRAMACIÓN  | 90,608,502.00         | -10,404,523.55                 | 80,203,978.45         | 1,901,714.72          | 1,861,326.12          |
| CONTRALORIA MUNICIPAL  | 4,830,925.00          | -78,356.80                     | 4,752,568.20          | 2,132,130.11          | 2,083,263.88          |
| DIRECCIÓN DE DESARROLLO  | 14,874,588.00         | 560,949.73                     | 15,435,537.73         | 5,385,905.25          | 5,244,654.09          |
| DIRECCIÓN DE OBRAS, ORDENAMIENTO TERRITORIAL Y SERVICIOS MUNICIPALES | 102,294,548.00        | 28,694,492.22                  | 130,989,040.22        | 58,879,502.71         | 58,202,122.89         |
| DIRECCIÓN DE EDUCACIÓN, CULTURA Y RECREACIÓN                         | 36,296,779.00         | -3,492,858.19                  | 32,803,920.81         | 10,985,174.14         | 10,712,869.70         |
| DIRECCIÓN DE ADMINISTRACIÓN  | 53,610,005.00         | 1,315,252.08                   | 54,925,257.08         | 22,898,434.96         | 22,785,631.34         |
| DIRECCIÓN DE SEGURIDAD PÚBLICA                                       | 102,699,904.00        | -13,851.00                     | 102,686,053.00        | 36,822,361.60         | 36,130,375.93         |
| DIRECCIÓN DE TRÁNSITO  | 3,625,466.00          | -9,784.06                      | 3,615,681.94          | 1,445,424.17          | 1,431,988.08          |
| DIRECCIÓN DE ASUNTOS JURÍDICOS                                       | 15,274,163.00         | -609,174.40                    | 14,664,988.60         | 2,840,701.97          | 2,789,053.31          |
| DIRECCIÓN DE ATENCIÓN CIUDADANA                                      | 3,708,239.78          | 245,420.18                     | 3,954,659.96          | 1,577,736.81          | 1,553,478.39          |
| DIRECCIÓN DE ATENCIÓN A LAS MUJERES                                  | 1,568,448.00          | -25,943.00                     | 1,542,505.00          | 612,841.89            | 602,132.31            |
| DIRECCIÓN DE PROTECCIÓN AMBIENTAL Y DESARROLLO SUSTENTABLE           | 1,354,585.00          | -8,376.28                      | 1,346,208.72          | 643,135.07            | 634,382.67            |
| COORDINACIÓN DEL DIF   | 23,712,970.00         | 1,213,692.97                   | 24,926,662.97         | 11,897,177.02         | 11,734,250.42         |
| DIRECCIÓN DE FOMENTO ECONOMICO Y TURISMO                             | 2,808,083.00          | 284,803.51                     | 3,070,886.51          | 1,427,344.35          | 1,397,772.82          |
| UNIDAD DE PROTECCION CIVIL   | 5,639,534.00          | -211,715.12                    | 5,327,818.88          | 990,083.67            | 969,621.43            |
| DIRECCION DE ASUNTOS INDIGENAS                                       | 1,511,793.00          | 13,062.76                      | 1,524,855.76          | 670,289.29            | 655,024.43            |
| <b>Total del Gasto</b>   | <b>520,433,163.78</b> | <b>17,750,245.41</b>           | <b>538,183,409.19</b> | <b>184,232,274.45</b> | <b>181,555,444.23</b> |



SECRETARÍA DEL  
H. AYUNTAMIENTO

\*Bajo protesta de decir verdad declaramos que los Estados Financieros y sus Notas son razonablemente correctos y son responsabilidad del emisor\*.

LIC. SHEILA DARIN ALVAREZ HERNANDEZ  
PRESIDENTE MUNICIPAL

L.C.P. JOSEFINA ALLOS LEON  
DIRECTORA DE PROGRAMACION





# **Dirección de Programación**

**INFORMACIÓN PRESUPUESTARIA:**

**▪ ESTADO ANALÍTICO CLASIFICACIÓN FUNCIONAL.**

**Junio 2022.**



**MUNICIPIO DE NACAJUCA, TABASCO.**  
**ESTADO ANALITICO DEL EJERCICIO DEL PRESUPUESTO DE EGRESOS**  
**CLASIFICACION FUNCIONAL (FINALIDAD Y FUNCION)**  
**EJERCICIO: 2022 CORTE DEL 01 DE ENERO AL 30 DE JUNIO**

| Concepto   | Egresos               |                            |                       |                       |                       | Subejercicio          |
|--|-----------------------|----------------------------|-----------------------|-----------------------|-----------------------|-----------------------|
|  | 1                     | 2                          | 3=(1+2)               | 4                     | 5                     |                       |
|  | Aprobado              | Ampliaciones / Reducciones | Modificado            | Devengado             | Pagado                |                       |
| <b>Gobierno</b>  | 330,401,383.00        | -9,428,166.29              | 320,973,216.71        | 92,202,121.91         | 90,867,510.50         | 228,773,094.80        |
| JUSTICIA   | 15,274,183.00         | -609,174.40                | 14,664,988.60         | 2,840,701.97          | 2,785,053.31          | 11,824,286.63         |
| COORDINACION DE LA POLITICA DE GOBIERNO                | 184,650,787.00        | -8,903,141.49              | 175,747,645.51        | 40,142,656.03         | 39,696,750.77         | 135,604,989.48        |
| ASUNTOS FINANCIEROS Y HACENDARIOS                      | 20,411,529.00         | 32,667.58                  | 20,444,196.58         | 9,692,053.48          | 9,690,879.99          | 10,752,143.10         |
| ASUNTOS DE ORDEN PUBLICO                               | 110,064,904.00        | -235,350.18                | 109,829,553.82        | 39,257,869.44         | 38,531,985.44         | 70,571,684.38         |
| OTROS SERVICIOS GENERALES                              | 0.00                  | 288,832.20                 | 288,832.20            | 268,840.99            | 268,840.99            | 19,991.21             |
| <b>DESARROLLO SOCIAL</b>                               | 187,225,697.78        | 25,533,934.89              | 212,759,632.67        | 90,026,832.66         | 88,714,185.38         | 122,732,800.01        |
| PROTECCION AMBIENTAL                                   | 74,823,861.00         | 4,098,884.95               | 78,913,745.95         | 34,894,170.52         | 34,558,851.39         | 43,849,575.43         |
| VIVIENDA Y SERVICIOS A LA COMUNIDAD                    | 14,874,588.00         | 23,624,911.06              | 38,499,499.06         | 19,133,109.29         | 18,991,858.13         | 19,386,389.77         |
| SALUD  | 360,000.00            | -497.99                    | 359,502.01            | 0.00                  | 0.00                  | 359,502.01            |
| RECREACION, CULTURA Y OTRAS MANIFESTACIONES SOCIALES   | 40,408,572.00         | -1,845,126.60              | 38,563,445.40         | 15,484,336.01         | 15,206,766.71         | 23,069,109.39         |
| EDUCACION  | 1,800,000.00          | 154,519.38                 | 1,954,519.38          | 1,954,519.38          | 1,954,519.38          | 0.00                  |
| PROTECCION SOCIAL                                      | 26,373,404.78         | -50,250.91                 | 26,323,153.87         | 8,673,723.67          | 8,476,029.07          | 17,649,430.20         |
| OTROS ASUNTOS SOCIALES                                 | 28,585,272.00         | -439,505.00                | 28,145,767.00         | 9,808,973.79          | 9,526,160.70          | 18,338,783.21         |
| <b>DESARROLLO ECONOMICO</b>                            | 2,806,093.00          | 1,642,476.81               | 4,448,569.81          | 2,003,319.88          | 1,973,748.35          | 2,445,239.93          |
| ASUNTOS ECONOMICOS, COMERCIALES Y LABORALES EN GENERAL | 2,806,093.00          | 879,391.57                 | 3,685,474.57          | 1,427,587.08          | 1,396,015.55          | 2,257,887.49          |
| AGROPECUARIA, SILVICULTURA, PESCA Y CAZA               | 0.00                  | 763,085.24                 | 763,085.24            | 575,732.80            | 575,732.80            | 187,352.44            |
| <b>Total del Gasto</b>                                 | <b>520,433,163.78</b> | <b>17,750,245.41</b>       | <b>538,183,409.19</b> | <b>184,232,274.45</b> | <b>181,555,444.23</b> | <b>353,951,134.74</b> |



SECRETARIA DEL  
H. AYUNTAMIENTO

"Bajo protesta de decir verdad declaramos que los Estados Financieros y sus Notas son razonablemente correctos y son responsabilidad del emisor".

LIC. SHEILA DARLAIN ALVAREZ HERNANDEZ  
PRESIDENTE MUNICIPAL

L.C.P. JOSEFINA AVILA LEON  
DIRECTORA DE ADMINISTRACION



# **Dirección de Programación**

## **INFORMACIÓN PROGRAMÁTICA:**

### **▪GASTO POR CATEGORÍA PROGRAMÁTICA.**

**Junio 2022.**



**MUNICIPIO DE NACAJUCA, TABASCO.**  
**ESTADO ANALITICO FUNCIONAL PROGRAMATICO DEL PRESUPUESTO**  
**EJERCICIO: 2022 CORTE DEL 01 DE ENERO AL 30 DE JUNIO**

| P.P  | U.R. | Descripción  | Adecuaciones   |               |               | Modificado     | Devengado      | Ejercido       | Pagado         | Saldos         |                |                       |
|------|------|--|----------------|---------------|---------------|----------------|----------------|----------------|----------------|----------------|----------------|-----------------------|
|      |      |  | Ampliaciones   | Reducciones   |               |                |                |                |                | SubEjercicio   | Por Devenegar  | Devengado por Ejercer |
| E005 |      | Presupuesto Total  | 520,433,163.78 | 70,737,633.96 | 52,987,398.55 | 538,183,409.19 | 184,232,274.45 | 184,229,852.17 | 181,555,444.23 | 353,951,134.74 | 217,335,611.69 | 2,422.28              |
|      |      | APOYO A LA CULTURA   | 420,000.00     | 110,497.99    | 110,000.00    | 420,497.99     | 120,497.99     | 120,497.99     | 120,497.99     | 300,000.00     | 0.00           | 0.00                  |
|      |      | 025-09-E005 APOYO A ACTIVIDADES CIVICAS, CULTURALES Y DEPORTIVAS   | 120,000.00     | 110,497.99    | 110,000.00    | 120,497.99     | 120,497.99     | 120,497.99     | 120,497.99     | 0.00           | 0.00           | 0.00                  |
|      |      | 028-09-E005 CELEBRACION DE LAS FIESTAS PATRIAS   | 150,000.00     | 0.00          | 0.00          | 150,000.00     | 0.00           | 0.00           | 0.00           | 150,000.00     | 0.00           | 0.00                  |
|      |      | 029-09-E005 FESTEJOS DEL ANIVERSARIO DE LA REVOLUCION MEXICANA   | 150,000.00     | 0.00          | 0.00          | 150,000.00     | 0.00           | 0.00           | 0.00           | 150,000.00     | 0.00           | 0.00                  |
| E006 |      | RECREACION   | 8,550,000.00   | 1,711,833.64  | 1,791,954.85  | 8,469,878.79   | 5,779,111.05   | 5,779,111.05   | 5,779,111.05   | 8,500,000.00   | 1,740.00       | 0.00                  |
|      |      | 031-09-E006 FIESTAS DECEMBRINAS  | 850,000.00     | 0.00          | 0.00          | 850,000.00     | 0.00           | 0.00           | 0.00           | 850,000.00     | 0.00           | 0.00                  |
|      |      | 054-09-E006 CELEBRACION DEL CARNAVAL 2022  | 500,000.00     | 0.00          | 353,068.00    | 146,932.00     | 145,192.00     | 145,192.00     | 145,192.00     | 1,740.00       | 1,740.00       | 0.00                  |
|      |      | 059-09-F028 FERIA MUNICIPAL 2022   | 2,800,000.00   | 0.00          | 960,972.26    | 1,839,027.74   | 0.00           | 0.00           | 0.00           | 1,839,027.74   | 0.00           | 0.00                  |
|      |      | 053-18-E006 CELEBRACION DEL DIA DE REYES   | 2,000,000.00   | 0.00          | 240,581.38    | 1,759,418.62   | 1,759,438.62   | 1,759,438.62   | 1,759,438.62   | 0.00           | 0.00           | 0.00                  |
|      |      | 055-18-E006 CELEBRACION DEL DIA DEL NIÑO   | 900,000.00     | 1,370,000.00  | 237,353.21    | 2,032,646.79   | 2,032,646.79   | 2,032,646.79   | 2,032,646.79   | 0.00           | 0.00           | 0.00                  |
|      |      | 056-09-E006 CELEBRACION DEL DIA DE LAS MADRES  | 1,500,000.00   | 341,833.64    | 0.00          | 1,841,833.64   | 1,841,833.64   | 1,841,833.64   | 1,841,833.64   | 0.00           | 0.00           | 0.00                  |
| E014 |      | SERVICIOS DE SALUD PUBLICA   | 360,000.00     | 0.00          | 487.99        | 359,502.01     | 0.00           | 0.00           | 0.00           | 359,502.01     | 0.00           | 0.00                  |
|      |      | 051-18-E014 APOYO PARA LA ATENCION DE ASUNTOS RELACIONADOS CON LA SALUD  | 360,000.00     | 0.00          | 487.99        | 359,502.01     | 0.00           | 0.00           | 0.00           | 359,502.01     | 0.00           | 0.00                  |
| E019 |      | VIGILANCIA DEL TRANSITO  | 3,625,466.00   | 284,078.35    | 294,078.35    | 3,615,681.94   | 1,445,424.17   | 1,445,424.17   | 1,431,988.08   | 2,170,257.77   | 1,563,740.09   | 0.00                  |
|      |      | 012-12-E019 GASTO DE OPERACION DE LA DIRECCION DE TRANSITO MUNICIPAL   | 2,503,466.00   | 162,132.95    | 171,917.01    | 2,493,681.94   | 1,017,547.93   | 1,017,547.93   | 1,010,017.48   | 1,476,134.01   | 985,742.01     | 0.00                  |
|      |      | 030-12-E019 SUMINISTRO Y COLOCACION DE SEÑALIZACION VIAL HORIZONTAL Y VERTICAL, EN DIFERENTES CALLES DEL MUNICIPIO DE NACAJUCA | 78,641.00      | 19,261.90     | 19,261.90     | 78,641.00      | 0.00           | 0.00           | 0.00           | 78,641.00      | 73,781.90      | 0.00                  |
| E029 |      | PROTECCION CIVIL   | 1,043,359.00   | 102,899.54    | 102,899.54    | 1,043,359.00   | 427,876.24     | 427,876.24     | 421,970.60     | 615,482.76     | 504,216.28     | 0.00                  |
|      |      | 047-12-E019 GASTO DE OPERACION DE LA DIRECCION DE TRANSITO (CONVENIO)  | 3,739,534.00   | 39,645.63     | 251,360.75    | 3,527,818.88   | 990,083.67     | 990,083.67     | 969,621.43     | 2,537,735.21   | 1,988,677.02   | 0.00                  |
|      |      | 017-17-E029 GASTOS OPERATIVOS DE LA UNIDAD DE PROTECCION CIVIL   | 540,000.00     | 0.00          | 0.00          | 540,000.00     | 0.00           | 0.00           | 0.00           | 540,000.00     | 0.00           | 0.00                  |
| E031 |      | ATENCION A PERSONAS CON DISCAPACIDAD   | 300,000.00     | 0.00          | 0.00          | 300,000.00     | 0.00           | 0.00           | 0.00           | 300,000.00     | 0.00           | 0.00                  |
|      |      | 032-18-E031 DOTACION DE SILLAS DE RUEDA  | 120,000.00     | 0.00          | 0.00          | 120,000.00     | 0.00           | 0.00           | 0.00           | 120,000.00     | 0.00           | 0.00                  |
|      |      | 034-18-E031 DOTACION DE ANDADERAS ORTOPEDICAS  | 120,000.00     | 0.00          | 0.00          | 120,000.00     | 0.00           | 0.00           | 0.00           | 120,000.00     | 0.00           | 0.00                  |
|      |      | 035-18-E031 DOTACION DE BASTONES DE 4 PUNTOS DE APOYO  | 120,000.00     | 0.00          | 0.00          | 120,000.00     | 0.00           | 0.00           | 0.00           | 120,000.00     | 0.00           | 0.00                  |
| E032 |      | ASISTENCIA A ADULTOS MAYORES   | 344,747.00     | 98,313.00     | 98,313.00     | 344,747.00     | 220,087.00     | 220,087.00     | 220,087.00     | 124,660.00     | 0.00           | 0.00                  |
|      |      | 046-03-E032 APOYO CON EL PAGO DEL 50% DEL IMPUESTO PREDIAL A ADULTOS MAYORES   | 344,747.00     | 98,313.00     | 98,313.00     | 344,747.00     | 220,087.00     | 220,087.00     | 220,087.00     | 124,660.00     | 0.00           | 0.00                  |
| E035 |      | ATENCION A FAMILIAS Y POBLACION VULNERABLE   | 19,275,071.78  | 902,972.00    | 922,700.09    | 19,259,343.69  | 6,732,852.74   | 6,732,852.74   | 6,588,926.14   | 12,526,490.95  | 11,932,959.40  | 490.00                |
|      |      | 036-14-F015 DONATIVOS  | 865,101.78     | 750,457.47    | 750,457.47    | 866,101.78     | 469,594.77     | 469,594.77     | 469,594.77     | 396,507.01     | 122,272.64     | 0.00                  |
|      |      | 018-18-F027 GASTOS OPERATIVOS DE LA COORDINACION DEL DIF   | 18,232,970.00  | 152,514.53    | 172,242.62    | 18,213,241.91  | 6,263,257.97   | 6,262,767.97   | 6,100,331.37   | 11,949,983.94  | 11,470,686.76  | 490.00                |
|      |      | 033-18-E035 DOTACION DE ATAQUES A PERSONAS DE ESCASOS RECURSOS   | 180,000.00     | 0.00          | 0.00          | 180,000.00     | 0.00           | 0.00           | 0.00           | 180,000.00     | 0.00           | 0.00                  |
| E036 |      | ATENCION A VICTIMAS DE VIOLENCIA FAMILIAR  | 1,495,721.00   | 65,782.72     | 91,725.72     | 1,469,778.00   | 608,253.89     | 608,253.89     | 597,744.31     | 861,524.11     | 840,316.11     | 0.00                  |
|      |      | 015-15-P013 GASTOS OPERATIVOS DE LA DIRECCION DE ATENCION A LAS MUJERES  | 1,495,721.00   | 65,782.72     | 91,725.72     | 1,469,778.00   | 608,253.89     | 608,253.89     | 597,744.31     | 861,524.11     | 840,316.11     | 0.00                  |
| E037 |      | PROCURACION Y APOYO A ETNIAS   | 1,511,793.00   | 228,194.76    | 215,132.00    | 1,524,855.76   | 670,289.29     | 670,289.29     | 655,024.43     | 854,566.47     | 854,566.47     | 0.00                  |
|      |      | 019-19-F027 GASTOS OPERATIVOS DE LA DIRECCION DE ASUNTOS INDIGENAS   | 1,511,793.00   | 228,194.76    | 215,132.00    | 1,524,855.76   | 670,289.29     | 670,289.29     | 655,024.43     | 854,566.47     | 854,566.47     | 0.00                  |
| E041 |      | DESARROLLO SUSTENTABLE   | 1,354,585.00   | 298,507.86    | 306,884.14    | 1,346,208.72   | 643,135.07     | 643,135.07     | 634,382.67     | 703,073.65     | 701,476.60     | 0.00                  |
|      |      | 016-16-F021 GASTOS OPERATIVOS DE LA DIRECCION DE PROTECCION AMBIENTAL Y DESARROLLO SUSTENTABLE                                 | 1,354,585.00   | 298,507.86    | 306,884.14    | 1,346,208.72   | 643,135.07     | 643,135.07     | 634,382.67     | 703,073.65     | 701,476.60     | 0.00                  |
| E048 |      | RECOLECCION, TRASLADO Y DISPOSICION FINAL DE RESIDUOS SOLIDOS  | 73,469,276.00  | 7,755,846.91  | 8,137,811.93  | 73,087,310.98  | 30,925,980.90  | 30,925,980.90  | 30,529,414.17  | 42,161,530.08  | 37,302,379.78  | 0.00                  |
|      |      | 021-08-E048 SERVICIO DE LIMPIA RECOLECCION, TRASLADO Y DISPOSICION FINAL DE RESIDUOS SOLIDOS                                   | 73,469,276.00  | 7,755,846.91  | 8,137,811.93  | 73,087,310.98  | 30,925,980.90  | 30,925,980.90  | 30,529,414.17  | 42,161,530.08  | 37,302,379.78  | 0.00                  |

*[Handwritten signature]*

Ejercicio : 2022

jose.alvarez



**MUNICIPIO DE NACAJUCA, TABASCO.**  
**ESTADO ANALITICO FUNCIONAL PROGRAMATICO DEL PRESUPUESTO**  
**EJERCICIO: 2022 CORTE DEL 01 DE ENERO AL 30 DE JUNIO**

| P.P         | U.R.   | Descripción   | Autorizado | Adecuaciones |             | Modificado   | Devengado  | Ejercido   | Pagado     | Saldos       |               | Devengado por Ejercer |      |
|-------------|--|---|------------|--------------|-------------|--------------|------------|------------|------------|--------------|---------------|-----------------------|------|
|             |  |   |            | Ampliaciones | Reducciones |              |            |            |            | SubEjercicio | Por Devenegar |                       |      |
| E050        | 073-08-E050  | SERVICIO DE ALUMBRADO PUBLICO   | 0.00       | 441,136.43   | 23,363.93   | 416,772.50   | 416,772.50 | 416,772.50 | 416,772.50 | 0.00         | 0.00          | 0.00                  |      |
|             |  | EQUIPAMIENTO AL SISTEMA DE ALUMBRADO PUBLICO EN LA CIUDAD DE NACAJUCA, TABASCO DIVERSAS CALLES COLONIAS DEL CENTRO (ANTES 388-08-E050) REFERENDO 2021   | 0.00       | 81,995.08    | 2.90        | 81,995.18    | 81,995.18  | 81,995.18  | 81,995.18  | 0.00         | 0.00          | 0.00                  |      |
|             | 078-08-E050  | EQUIPAMIENTO AL SISTEMA DE ALUMBRADO PUBLICO EN EL FRACCIONAMIENTO POMOCA DEL MUNICIPIO DE NACAJUCA (ANTES 391-08-E050) REFERENDO 2021.   | 0.00       | 104,987.31   | 0.00        | 104,987.31   | 104,987.31 | 104,987.31 | 104,987.31 | 0.00         | 0.00          | 0.00                  |      |
|             | 077-08-E050  | MEJORAMIENTO DEL ALUMBRADO PUBLICO EN EL FRACC. POMOCA CON MATERIAL ELECTRICO SECTOR VALLE REAL (ANTES 392-08-E050) REFERENDO 2021.   | 0.00       | 113,322.88   | 0.00        | 113,322.88   | 113,322.88 | 113,322.88 | 113,322.88 | 0.00         | 0.00          | 0.00                  |      |
|             | 091-08-E050  | MATERIAL ELECTRICO COMPLEMENTARIO PARA EL MEJORAMIENTO AL SISTEMA DE ALUMBRADO PUBLICO EN EL FRACC. POMOCA.   | 0.00       | 138,848.16   | 23,361.03   | 116,487.13   | 116,487.13 | 116,487.13 | 116,487.13 | 0.00         | 0.00          | 0.00                  |      |
|             | 070-08-E054  | MANTENIMIENTO DE LIMPIEZA A ESPACIOS PUBLICOS   | 0.00       | 616,717.43   | 61,448.27   | 555,269.16   | 159,472.91 | 159,472.91 | 159,472.91 | 395,796.25   | 0.00          | 0.00                  | 0.00 |
|             | 074-08-E054  | MANTENIMIENTO PREVENTIVO DE LA INFRAESTRUCTURA DE PUENTES VEHICULARES DEL MUNICIPIO (ANTES 382-08-E054) REFERENDO 2021  | 0.00       | 50,385.00    | 0.00        | 50,385.00    | 50,385.00  | 50,385.00  | 50,385.00  | 50,385.00    | 0.00          | 0.00                  | 0.00 |
|             | 074-08-E054  | SUMINISTRO DE MATERIAL PARA EL MANTENIMIENTO PREVENTIVO DE LA PLAZA MADRE MURIEL (ANTES 389-08-E054) REFERENDO 2021.  | 0.00       | 15,544.14    | 0.00        | 15,544.14    | 15,544.14  | 15,544.14  | 15,544.14  | 15,544.14    | 0.00          | 0.00                  | 0.00 |
|             | 078-08-E054  | SUMINISTRO DE MATERIAL PARA EL MANTENIMIENTO PREVENTIVO AL CAMPO DE BEISBOL "FERMIN SUBIAUR DENIS" DE LA CIUDAD (ANTES 393-08-E054) REFERENDO 2021.   | 0.00       | 119,418.04   | 59,709.52   | 59,709.52    | 59,709.52  | 59,709.52  | 59,709.52  | 59,709.52    | 0.00          | 0.00                  | 0.00 |
|             | 114-08-E054  | MANTENIMIENTO PREVENTIVO DEL PARQUE MUELLE REAL EN CALLE CUARTEMOC, DE LA CIUDAD DEL MUNICIPIO DE NACAJUCA  | 0.00       | 10,764.38    | 0.00        | 10,764.38    | 0.00       | 0.00       | 0.00       | 10,764.38    | 0.00          | 0.00                  | 0.00 |
| 115-08-E054 | MANTENIMIENTO DE MATERIAL PARA MANTENIMIENTO PREVENTIVO DEL AREA RECREATIVA (INTERIOR) DE LA COLONIA 17 DE JULIO, CIUDAD DEL MUNICIPIO DE NACAJUCA | 0.00  | 13,937.15  | 0.00         | 13,937.15   | 0.00         | 0.00       | 0.00       | 13,937.15  | 0.00         | 0.00          | 0.00                  |      |
| 116-08-E054 | MANTENIMIENTO PREVENTIVO DEL PARQUE AGAPITO DOMINGUEZ DE LA COLONIA EL CARMEN, CIUDAD DEL MUNICIPIO DE NACAJUCA                                    | 0.00  | 136,391.70 | 0.00         | 136,391.70  | 0.00         | 0.00       | 0.00       | 136,391.70 | 0.00         | 0.00          | 0.00                  |      |
| 117-08-E054 | MANTENIMIENTO PREVENTIVO DEL PARQUE EL RECREO (A LADO DEL GIMNASIO) DE LA CIUDAD DEL MUNICIPIO DE NACAJUCA   | 0.00  | 56,621.41  | 0.00         | 56,621.41   | 0.00         | 0.00       | 0.00       | 56,621.41  | 0.00         | 0.00          | 0.00                  |      |
| 119-08-E054 | MANTENIMIENTO PREVENTIVO DEL CENTRO DE CONVIVENCIA DE LA CIUDAD DEL MUNICIPIO DE NACAJUCA  | 0.00  | 177,084.94 | 0.00         | 177,084.94  | 0.00         | 0.00       | 0.00       | 177,084.94 | 0.00         | 0.00          | 0.00                  |      |
| 218-08-E054 | MANTENIMIENTO PREVENTIVO DEL PARQUE CANCHA Y BIBLIOTECA DEL POBLADO GUATACALCA, EN EL MUNICIPIO DE NACAJUCA  | 0.00  | 36,589.67  | 1,738.75     | 34,850.92   | 33,834.25    | 33,834.25  | 33,834.25  | 33,834.25  | 986.67       | 0.00          | 0.00                  |      |
| E057        | 101-08-E057  | MANTENIMIENTO Y LIMPIEZA A VIALIDADES Y ESPACIOS PUBLICOS MATERIAL PARA EL MANTENIMIENTO PREVENTIVO DE LAS GUARNICIONES Y POSTES EXISTENTES TRAMO: ENTRONQUE PERIFERICO AL LIMITE DE JALPA DE MENDEZ, EJ. RIVERA ALTA | 0.00       | 1,458,662.31 | 154,541.32  | 1,304,120.99 | 518,429.72 | 518,429.72 | 518,429.72 | 785,691.27   | 0.00          | 0.00                  | 0.00 |
|             | 118-08-E057  | MATERIAL PARA EL MANTENIMIENTO PREVENTIVO DE LAS GUARNICIONES Y POSTES EXISTENTES EN DIVERSAS CALLES DE LA CIUDAD, EN EL MUNICIPIO DE NACAJUCA  | 0.00       | 547,853.84   | 154,541.32  | 393,292.52   | 390,516.83 | 390,516.83 | 390,516.83 | 2,775.69     | 0.00          | 0.00                  | 0.00 |
|             | 213-08-E057  | MANTENIMIENTO GENERAL DE ESPACIOS PUBLICOS EN LA RA. JIMENEZ DEL MUNICIPIO DE NACAJUCA  | 0.00       | 53,524.29    | 0.00        | 53,524.29    | 0.00       | 0.00       | 0.00       | 53,524.29    | 0.00          | 0.00                  | 0.00 |
|             | 214-08-E057  | MANTENIMIENTO GENERAL DE ESPACIOS PUBLICOS EN EL EJ. LOMITAS DEL MUNICIPIO DE NACAJUCA  | 0.00       | 83,643.41    | 0.00        | 83,643.41    | 0.00       | 0.00       | 0.00       | 83,643.41    | 0.00          | 0.00                  | 0.00 |
|             | 215-08-E057  | MANTENIMIENTO GENERAL DE ESPACIOS PUBLICOS EN EL POB. MAZATEUPA DEL MUNICIPIO DE NACAJUCA   | 0.00       | 79,426.14    | 0.00        | 79,426.14    | 0.00       | 0.00       | 0.00       | 79,426.14    | 0.00          | 0.00                  | 0.00 |
|             | 216-08-E057  | MANTENIMIENTO GENERAL DE ESPACIOS PUBLICOS EN EL POB. OLUATITAN DEL MUNICIPIO DE NACAJUCA   | 0.00       | 175,201.69   | 0.00        | 175,201.69   | 0.00       | 0.00       | 0.00       | 175,201.69   | 0.00          | 0.00                  | 0.00 |
|             | 225-08-E057  | MANTENIMIENTO GENERAL DE ESPACIOS PUBLICOS EN EL EJ. SAMARANDA DEL MUNICIPIO DE NACAJUCA  | 0.00       | 32,364.00    | 0.00        | 32,364.00    | 0.00       | 0.00       | 0.00       | 32,364.00    | 0.00          | 0.00                  | 0.00 |
|             | 226-08-E057  | MANTENIMIENTO GENERAL DE ESPACIOS PUBLICOS EN EL SECTOR LA CRUZ DE SANDIAL DEL POBLADO SANDIAL DEL MUNICIPIO DE NACAJUCA  | 0.00       | 21,586.21    | 0.00        | 21,586.21    | 0.00       | 0.00       | 0.00       | 21,586.21    | 0.00          | 0.00                  | 0.00 |

Ejercicio : 2022

pro.alvarez



**MUNICIPIO DE NACAJUCA, TABASCO.**  
**ESTADO ANALITICO FUNCIONAL PROGRAMATICO DEL PRESUPUESTO**  
**EJERCICIO: 2022 CORTE DEL 01 DE ENERO AL 30 DE JUNIO**

| P.P         | U.R. | Descripción   | Autorizado  | Adecuaciones        |                     | Modificado          | Devengado           | Ejercido            | Pagado              | Salidos           |               | Devengado por Ejercer |
|-------------|------|---|-------------|---------------------|---------------------|---------------------|---------------------|---------------------|---------------------|-------------------|---------------|-----------------------|
|             |      |   |             | Ampliaciones        | Reducciones         |                     |                     |                     |                     | SubEjercicio      | Por Devenegar |                       |
| 227-08-E067 |      | MANTENIMIENTO GENERAL DE ESPACIOS PUBLICOS EN EL POB. SANDIAL DEL MUNICIPIO DE NACAJUCA               | 0.00        | 187,781.32          | 0.00                | 187,781.32          | 0.00                | 0.00                | 0.00                | 187,781.32        | 0.00          | 0.00                  |
| 228-08-E067 |      | MANTENIMIENTO GENERAL DE ESPACIOS PUBLICOS EN LA RA. TAXCO DEL MUNICIPIO DE NACAJUCA                  | 0.00        | 87,380.85           | 0.00                | 87,380.85           | 0.00                | 0.00                | 0.00                | 87,380.85         | 0.00          | 0.00                  |
| 229-08-E067 |      | MANTENIMIENTO GENERAL DE ESPACIOS PUBLICOS EN EL POB. TECOLUTA 1A. SECC. DEL MUNICIPIO DE NACAJUCA    | 0.00        | 61,414.53           | 0.00                | 61,414.53           | 0.00                | 0.00                | 0.00                | 61,414.53         | 0.00          | 0.00                  |
| 278-08-E067 |      | MANTENIMIENTO GENERAL DE ESPACIOS PUBLICOS EN EL EJ. EL CEDRO DEL MUNICIPIO DE NACAJUCA               | 0.00        | 0.00                | 0.00                | 0.00                | 0.00                | 0.00                | 0.00                | 0.00              | 0.00          | 0.00                  |
| 279-08-E067 |      | MANTENIMIENTO GENERAL DE ESPACIOS PUBLICOS EN EL FRACC. BRISAS DEL CARRIZAL DEL MUNICIPIO DE NACAJUCA | 0.00        | 0.00                | 0.00                | 0.00                | 0.00                | 0.00                | 0.00                | 0.00              | 0.00          | 0.00                  |
| 280-08-E067 |      | MANTENIMIENTO GENERAL DE ESPACIOS PUBLICOS EN LA RA. CORRIENTE 1A. SECCION DEL MUNICIPIO DE NACAJUCA  | 0.00        | 0.00                | 0.00                | 0.00                | 0.00                | 0.00                | 0.00                | 0.00              | 0.00          | 0.00                  |
| 281-08-E067 |      | MANTENIMIENTO GENERAL DE ESPACIOS PUBLICOS EN LA RA. EL ZAPOTE DEL MUNICIPIO DE NACAJUCA              | 0.00        | 0.00                | 0.00                | 0.00                | 0.00                | 0.00                | 0.00                | 0.00              | 0.00          | 0.00                  |
| 282-08-E067 |      | MANTENIMIENTO GENERAL DE ESPACIOS PUBLICOS EN LA RA. VAINILLA DEL MUNICIPIO DE NACAJUCA               | 0.00        | 0.00                | 0.00                | 0.00                | 0.00                | 0.00                | 0.00                | 0.00              | 0.00          | 0.00                  |
| <b>E068</b> |      | <b>ALUMBRADO PÚBLICO</b>  | <b>0.00</b> | <b>5,626,298.92</b> | <b>2,096,829.76</b> | <b>3,529,469.16</b> | <b>3,372,244.63</b> | <b>3,372,244.63</b> | <b>3,372,244.63</b> | <b>157,224.63</b> | <b>0.00</b>   | <b>0.00</b>           |
| 120-08-E068 |      | EQUIPAMIENTO DE ALUMBRADO PÚBLICO EN EL POB. GUAYTALPA  | 0.00        | 61,948.72           | 0.00                | 61,948.72           | 54,513.60           | 54,513.60           | 54,513.60           | 7,435.12          | 0.00          | 0.00                  |
| 121-08-E068 |      | EQUIPAMIENTO DE ALUMBRADO PÚBLICO EN EL POB. MAZATEUPA  | 0.00        | 46,781.84           | 0.00                | 46,781.84           | 41,792.51           | 41,792.51           | 41,792.51           | 4,989.33          | 0.00          | 0.00                  |
| 122-08-E068 |      | EQUIPAMIENTO DE ALUMBRADO PÚBLICO EN EL POB. SAN SIMÓN  | 0.00        | 9,608.77            | 0.00                | 9,608.77            | 9,608.66            | 9,608.66            | 9,608.66            | 28.11             | 0.00          | 0.00                  |
| 123-08-E068 |      | EQUIPAMIENTO DE ALUMBRADO PÚBLICO EN EL POB. TAPOTZINGO   | 0.00        | 86,833.60           | 0.00                | 86,833.60           | 76,928.91           | 76,928.91           | 76,928.91           | 9,904.89          | 0.00          | 0.00                  |
| 124-08-E068 |      | EQUIPAMIENTO DE ALUMBRADO PÚBLICO EN EL POB. TECOLUTA 1RA. SECCIÓN                                    | 0.00        | 29,013.60           | 0.00                | 29,013.60           | 26,525.71           | 26,525.71           | 26,525.71           | 2,487.89          | 0.00          | 0.00                  |
| 125-08-E068 |      | EQUIPAMIENTO DE ALUMBRADO PÚBLICO EN EL POB. TECOLUTA 2DA. SECCIÓN                                    | 0.00        | 25,517.98           | 0.00                | 25,517.98           | 23,030.94           | 23,030.94           | 23,030.94           | 2,487.04          | 0.00          | 0.00                  |
| 126-08-E068 |      | EQUIPAMIENTO DE ALUMBRADO PÚBLICO EN EL POB. TUCTA  | 0.00        | 46,667.73           | 0.00                | 46,667.73           | 41,679.84           | 41,679.84           | 41,679.84           | 4,987.89          | 0.00          | 0.00                  |
| 127-08-E068 |      | EQUIPAMIENTO DE ALUMBRADO PÚBLICO EN LA RA. SAN ISIDRO 1RA. SECCIÓN                                   | 0.00        | 15,830.02           | 0.00                | 15,830.02           | 14,804.29           | 14,804.29           | 14,804.29           | 1,025.73          | 0.00          | 0.00                  |
| 128-08-E068 |      | EQUIPAMIENTO DE ALUMBRADO PÚBLICO EN EL POB. GUATACALCA   | 0.00        | 40,834.12           | 0.00                | 40,834.12           | 35,908.64           | 35,908.64           | 35,908.64           | 4,925.48          | 0.00          | 0.00                  |
| 129-08-E068 |      | EQUIPAMIENTO DE ALUMBRADO PÚBLICO EN EL POB. OLCUATITÁN   | 0.00        | 22,004.85           | 0.00                | 22,004.85           | 20,498.85           | 20,498.85           | 20,498.85           | 1,506.00          | 0.00          | 0.00                  |
| 130-08-E068 |      | EQUIPAMIENTO DE ALUMBRADO PÚBLICO EN EL POB. OXIAQUAJE  | 0.00        | 25,486.60           | 0.00                | 25,486.60           | 23,009.11           | 23,009.11           | 23,009.11           | 2,477.49          | 0.00          | 0.00                  |
| 131-08-E068 |      | EQUIPAMIENTO DE ALUMBRADO PÚBLICO EN LA RA. ARROYO (SECTOR SAN CIPRIANO)                              | 0.00        | 25,838.72           | 0.00                | 25,838.72           | 23,356.76           | 23,356.76           | 23,356.76           | 2,481.96          | 0.00          | 0.00                  |
| 132-08-E068 |      | EQUIPAMIENTO DE ALUMBRADO PÚBLICO EN LA RA. BELÉN   | 0.00        | 9,692.80            | 0.00                | 9,692.80            | 9,570.77            | 9,570.77            | 9,570.77            | 122.03            | 0.00          | 0.00                  |
| 133-08-E068 |      | EQUIPAMIENTO DE ALUMBRADO PÚBLICO EN LA RA. CORRIENTE 1RA. SECCIÓN                                    | 0.00        | 22,076.05           | 0.00                | 22,076.05           | 20,566.08           | 20,566.08           | 20,566.08           | 1,509.97          | 0.00          | 0.00                  |
| 134-08-E068 |      | EQUIPAMIENTO DE ALUMBRADO PÚBLICO EN LA RA. CORRIENTE 2DA. SECCIÓN                                    | 0.00        | 14,342.03           | 0.00                | 14,342.03           | 13,338.10           | 13,338.10           | 13,338.10           | 1,003.93          | 0.00          | 0.00                  |
| 135-08-E068 |      | EQUIPAMIENTO DE ALUMBRADO PÚBLICO EN LA RA. EL CHIFLÓN  | 0.00        | 12,037.59           | 0.00                | 12,037.59           | 11,990.27           | 11,990.27           | 11,990.27           | 47.32             | 0.00          | 0.00                  |
| 136-08-E068 |      | EQUIPAMIENTO DE ALUMBRADO PÚBLICO EN LA RA. ISLA GUADALUPE  | 0.00        | 13,776.38           | 0.00                | 13,776.38           | 13,603.06           | 13,603.06           | 13,603.06           | 173.32            | 0.00          | 0.00                  |
| 137-08-E068 |      | EQUIPAMIENTO DE ALUMBRADO PÚBLICO EN LA RA. LA CRUZ DE NACAJUCA                                       | 0.00        | 20,402.54           | 0.00                | 20,402.54           | 17,932.38           | 17,932.38           | 17,932.38           | 2,470.16          | 0.00          | 0.00                  |
| 138-08-E068 |      | EQUIPAMIENTO DE ALUMBRADO PÚBLICO EN LA RA. LA LOMA   | 0.00        | 9,916.07            | 0.00                | 9,916.07            | 9,869.77            | 9,869.77            | 9,869.77            | 46.30             | 0.00          | 0.00                  |
| 139-08-E068 |      | EQUIPAMIENTO DE ALUMBRADO PÚBLICO EN LA RA. EL ZAPOTE   | 0.00        | 28,393.82           | 0.00                | 28,393.82           | 25,936.29           | 25,936.29           | 25,936.29           | 2,457.53          | 0.00          | 0.00                  |
| 140-08-E068 |      | EQUIPAMIENTO DE ALUMBRADO PÚBLICO EN EL EJ. BANDERAS (GUATACALCA 2DA. SECCIÓN)                        | 0.00        | 12,040.96           | 0.00                | 12,040.96           | 11,997.51           | 11,997.51           | 11,997.51           | 53.45             | 0.00          | 0.00                  |
| 141-08-E068 |      | EQUIPAMIENTO DE ALUMBRADO PÚBLICO EN EL EJ. GUANOSOLO   | 0.00        | 16,750.83           | 0.00                | 16,750.83           | 14,804.06           | 14,804.06           | 14,804.06           | 1,946.77          | 0.00          | 0.00                  |
| 142-08-E068 |      | EQUIPAMIENTO DE ALUMBRADO PÚBLICO EN EL POB. SANDIAL  | 0.00        | 86,908.52           | 0.00                | 86,908.52           | 77,166.83           | 77,166.83           | 77,166.83           | 9,741.69          | 0.00          | 0.00                  |
| 143-08-E068 |      | EQUIPAMIENTO DE ALUMBRADO PÚBLICO EN LA RA. EL PASTAL   | 0.00        | 17,278.85           | 0.00                | 17,278.85           | 16,757.23           | 16,757.23           | 16,757.23           | 1,521.62          | 0.00          | 0.00                  |
| 144-08-E068 |      | EQUIPAMIENTO DE ALUMBRADO PÚBLICO EN LA RA. EL TIGRE  | 0.00        | 30,745.29           | 0.00                | 30,745.29           | 23,557.21           | 23,557.21           | 23,557.21           | 7,188.08          | 0.00          | 0.00                  |

*[Handwritten signature]*  
*[Handwritten initials]*

Ejercicio: 2022

pro.alvarez



MUNICIPIO DE NACAJUCA, TABASCO.  
ESTADO ANALITICO FUNCIONAL PROGRAMATICO DEL PRESUPUESTO  
EJERCICIO: 2022 CORTE DEL 01 DE ENERO AL 30 DE JUNIO

| P.P         | U.R. | Descripción  | Autorizado | Adecuaciones |             | Modificado | Devengado  | Ejercido   | Pagado     | Saldos       |               | Devengado por Ejercer |
|-------------|------|--|------------|--------------|-------------|------------|------------|------------|------------|--------------|---------------|-----------------------|
|             |      |  |            | Ampliaciones | Reducciones |            |            |            |            | SubEjercicio | Por Devenegar |                       |
| 145-08-E068 |      | EQUIPAMIENTO DE ALUMBRADO PÚBLICO EN LA RA. GUASIMO  | 0.00       | 70,481.48    | 35,230.74   | 35,230.74  | 32,743.52  | 32,743.52  | 32,743.52  | 2,487.22     | 0.00          | 0.00                  |
| 146-08-E068 |      | EQUIPAMIENTO DE ALUMBRADO PÚBLICO EN LA RA. JIMÉNEZ  | 0.00       | 51,597.84    | 25,778.92   | 25,778.92  | 23,282.52  | 23,282.52  | 23,282.52  | 2,496.40     | 0.00          | 0.00                  |
| 147-08-E068 |      | EQUIPAMIENTO DE ALUMBRADO PÚBLICO EN LA COL. CARLOS A. MADRAZO (EL VIVERO)   | 0.00       | 32,884.10    | 16,432.05   | 16,432.05  | 16,380.06  | 16,380.06  | 16,380.06  | 51.99        | 0.00          | 0.00                  |
| 148-08-E068 |      | EQUIPAMIENTO DE ALUMBRADO PÚBLICO EN EL E.J. ARROYO  | 0.00       | 72,483.50    | 36,246.75   | 36,246.75  | 33,731.99  | 33,731.99  | 33,731.99  | 2,514.76     | 0.00          | 0.00                  |
| 149-08-E068 |      | EQUIPAMIENTO DE ALUMBRADO PÚBLICO EN EL E.J. EL CEDRO  | 0.00       | 222,839.78   | 111,419.89  | 111,419.89 | 101,504.26 | 101,504.26 | 101,504.26 | 9,915.63     | 0.00          | 0.00                  |
| 150-08-E068 |      | EQUIPAMIENTO DE ALUMBRADO PÚBLICO EN EL E.J. LOMITAS   | 0.00       | 61,985.58    | 30,997.79   | 30,997.79  | 28,507.60  | 28,507.60  | 28,507.60  | 2,490.19     | 0.00          | 0.00                  |
| 151-08-E068 |      | EQUIPAMIENTO DE ALUMBRADO PÚBLICO EN EL E.J. SAMARKANDA  | 0.00       | 82,406.80    | 41,203.40   | 41,203.40  | 38,682.96  | 38,682.96  | 38,682.96  | 2,520.44     | 0.00          | 0.00                  |
| 152-08-E068 |      | EQUIPAMIENTO DE ALUMBRADO PÚBLICO EN EL FRACC. BOSQUE DE SALOYA  | 0.00       | 187,384.03   | 86,664.78   | 100,729.25 | 100,729.25 | 100,729.25 | 100,729.25 | 0.00         | 0.00          | 0.00                  |
| 153-08-E068 |      | EQUIPAMIENTO DE ALUMBRADO PÚBLICO EN EL FRACC. LA SELVA (SECT. PASEO DE LA PRIMAVERA)                                | 0.00       | 52,015.46    | 26,007.73   | 26,007.73  | 23,508.49  | 23,508.49  | 23,508.49  | 2,499.24     | 0.00          | 0.00                  |
| 154-08-E068 |      | EQUIPAMIENTO DE ALUMBRADO PÚBLICO EN EL FRACC. LA SELVA  | 0.00       | 82,760.54    | 41,380.27   | 41,380.27  | 37,932.85  | 37,932.85  | 37,932.85  | 3,447.42     | 0.00          | 0.00                  |
| 155-08-E068 |      | EQUIPAMIENTO DE ALUMBRADO PÚBLICO EN EL FRACC. POMOCA  | 0.00       | 404,251.54   | 197,352.12  | 206,899.42 | 199,864.13 | 199,864.13 | 199,864.13 | 6,935.29     | 0.00          | 0.00                  |
| 156-08-E068 |      | EQUIPAMIENTO DE ALUMBRADO PÚBLICO EN LA RA. LIBERTAD   | 0.00       | 77,621.22    | 38,810.61   | 38,810.61  | 38,322.32  | 38,322.32  | 38,322.32  | 488.29       | 0.00          | 0.00                  |
| 157-08-E068 |      | EQUIPAMIENTO DE ALUMBRADO PÚBLICO EN LA RA. SALOYA 1RA. SECCIÓN  | 0.00       | 67,697.30    | 33,848.65   | 33,848.65  | 33,422.76  | 33,422.76  | 33,422.76  | 425.89       | 0.00          | 0.00                  |
| 158-08-E068 |      | EQUIPAMIENTO DE ALUMBRADO PÚBLICO EN LA RA. SALOYA 2DA. SECCIÓN  | 0.00       | 74,109.92    | 37,054.96   | 37,054.96  | 36,869.39  | 36,869.39  | 36,869.39  | 185.57       | 0.00          | 0.00                  |
| 159-08-E068 |      | EQUIPAMIENTO DE ALUMBRADO PÚBLICO EN EL SECT. APARCEROS I  | 0.00       | 40,940.22    | 20,470.11   | 20,470.11  | 20,212.62  | 20,212.62  | 20,212.62  | 257.49       | 0.00          | 0.00                  |
| 160-08-E068 |      | EQUIPAMIENTO DE ALUMBRADO PÚBLICO EN EL SECT. APARCEROS II   | 0.00       | 42,927.70    | 21,463.85   | 21,463.85  | 21,193.85  | 21,193.85  | 21,193.85  | 270.00       | 0.00          | 0.00                  |
| 161-08-E068 |      | EQUIPAMIENTO DE ALUMBRADO PÚBLICO EN EL E.J. RIVERA ALTA   | 0.00       | 24,991.52    | 12,495.76   | 12,495.76  | 12,338.43  | 12,338.43  | 12,338.43  | 157.33       | 0.00          | 0.00                  |
| 162-08-E068 |      | EQUIPAMIENTO DE ALUMBRADO PÚBLICO EN EL E.J. SIMON BOLIVAR   | 0.00       | 41,130.58    | 20,565.29   | 20,565.29  | 20,306.58  | 20,306.58  | 20,306.58  | 258.71       | 0.00          | 0.00                  |
| 163-08-E068 |      | EQUIPAMIENTO DE ALUMBRADO PÚBLICO EN EL E.J. SALVADOR ALLENDE  | 0.00       | 47,336.26    | 23,668.13   | 23,668.13  | 23,370.33  | 23,370.33  | 23,370.33  | 297.80       | 0.00          | 0.00                  |
| 164-08-E068 |      | EQUIPAMIENTO DE ALUMBRADO PÚBLICO EN LA RA. ARROYO   | 0.00       | 84,090.60    | 42,045.30   | 42,045.30  | 41,516.28  | 41,516.28  | 41,516.28  | 529.02       | 0.00          | 0.00                  |
| 165-08-E068 |      | EQUIPAMIENTO DE ALUMBRADO PÚBLICO EN LA RA. TAXCO  | 0.00       | 147,469.92   | 73,739.96   | 73,739.96  | 66,282.67  | 66,282.67  | 66,282.67  | 17,457.29    | 0.00          | 0.00                  |
| 166-08-E068 |      | EQUIPAMIENTO DE ALUMBRADO PÚBLICO EN LA RA. VANILLA  | 0.00       | 57,499.72    | 28,749.86   | 28,749.86  | 22,735.70  | 22,735.70  | 22,735.70  | 6,014.16     | 0.00          | 0.00                  |
| 167-08-E068 |      | EQUIPAMIENTO EN ALUMBRADO DE ESPACIOS MULTIDEPORTIVOS EN EL MUNICIPIO DE NACAJUCA LOCALIDAD POB. GUAYTALPA           | 0.00       | 25,264.08    | 0.00        | 25,264.08  | 24,946.83  | 24,946.83  | 24,946.83  | 317.25       | 0.00          | 0.00                  |
| 168-08-E068 |      | EQUIPAMIENTO EN ALUMBRADO DE ESPACIOS MULTIDEPORTIVOS EN EL MUNICIPIO DE NACAJUCA LOCALIDAD POB. MAZATELPA           | 0.00       | 75,280.54    | 0.00        | 75,280.54  | 74,335.78  | 74,335.78  | 74,335.78  | 944.76       | 0.00          | 0.00                  |
| 169-08-E068 |      | EQUIPAMIENTO EN ALUMBRADO DE ESPACIOS MULTIDEPORTIVOS EN EL MUNICIPIO DE NACAJUCA LOCALIDAD POB. TAPOTZINGO          | 0.00       | 28,150.16    | 0.00        | 28,150.16  | 28,783.52  | 28,783.52  | 28,783.52  | 366.64       | 0.00          | 0.00                  |
| 170-08-E068 |      | EQUIPAMIENTO EN ALUMBRADO DE ESPACIOS MULTIDEPORTIVOS EN EL MUNICIPIO DE NACAJUCA LOCALIDAD POB. TEOCULUTA 1ra SECC. | 0.00       | 11,006.10    | 0.00        | 11,006.10  | 10,867.85  | 10,867.85  | 10,867.85  | 138.25       | 0.00          | 0.00                  |
| 171-08-E068 |      | EQUIPAMIENTO EN ALUMBRADO DE ESPACIOS MULTIDEPORTIVOS EN EL MUNICIPIO DE NACAJUCA LOCALIDAD POB. TUCTA               | 0.00       | 20,968.10    | 0.00        | 20,968.10  | 20,704.78  | 20,704.78  | 20,704.78  | 263.32       | 0.00          | 0.00                  |
| 172-08-E068 |      | EQUIPAMIENTO EN ALUMBRADO DE ESPACIOS MULTIDEPORTIVOS EN NACAJUCA LOCALIDAD RA. SAN ISIDRO 1ra SECC.                 | 0.00       | 13,821.17    | 0.00        | 13,821.17  | 13,647.56  | 13,647.56  | 13,647.56  | 173.61       | 0.00          | 0.00                  |
| 173-08-E068 |      | EQUIPAMIENTO EN ALUMBRADO DE ESPACIOS MULTIDEPORTIVOS EN EL MUNICIPIO DE NACAJUCA LOCALIDAD POB. GUATACALCA          | 0.00       | 67,013.94    | 0.00        | 67,013.94  | 66,173.05  | 66,173.05  | 66,173.05  | 840.89       | 0.00          | 0.00                  |
| 174-08-E068 |      | EQUIPAMIENTO EN ALUMBRADO DE ESPACIOS MULTIDEPORTIVOS EN EL MUNICIPIO DE NACAJUCA LOCALIDAD POB. OLCUANTÁN           | 0.00       | 47,752.59    | 0.00        | 47,752.59  | 47,153.37  | 47,153.37  | 47,153.37  | 599.21       | 0.00          | 0.00                  |
| 175-08-E068 |      | EQUIPAMIENTO EN ALUMBRADO DE ESPACIOS MULTIDEPORTIVOS EN EL MUNICIPIO DE NACAJUCA LOCALIDAD POB. OXIMACQUE           | 0.00       | 34,858.96    | 0.00        | 34,858.96  | 34,421.46  | 34,421.46  | 34,421.46  | 437.50       | 0.00          | 0.00                  |
| 176-08-E068 |      | EQUIPAMIENTO EN ALUMBRADO DE ESPACIOS MULTIDEPORTIVOS EN EL MUNICIPIO DE NACAJUCA LOCALIDAD RA. CORRIENTE 1ra SECC.  | 0.00       | 51,665.41    | 0.00        | 51,665.41  | 51,017.06  | 51,017.06  | 51,017.06  | 648.35       | 0.00          | 0.00                  |
| 177-08-E068 |      | EQUIPAMIENTO EN ALUMBRADO DE ESPACIOS MULTIDEPORTIVOS EN EL MUNICIPIO DE NACAJUCA LOCALIDAD RA. ISLA GUADALUPE       | 0.00       | 12,385.13    | 0.00        | 12,385.13  | 12,229.56  | 12,229.56  | 12,229.56  | 155.57       | 0.00          | 0.00                  |

Ejercicio : 2022

Jose Alvarez



**MUNICIPIO DE NACAJUCA, TABASCO.**  
**ESTADO ANALITICO FUNCIONAL PROGRAMATICO DEL PRESUPUESTO**  
**EJERCICIO: 2022 CORTE DEL 01 DE ENERO AL 30 DE JUNIO**

| P.P         | U.R. | Descripción  | Autorizado | Adecuaciones |             | Modificado | Devengado  | Ejercido   | Pagado     | Saldos       |              |
|-------------|------|--|------------|--------------|-------------|------------|------------|------------|------------|--------------|--------------|
|             |      |  |            | Ampliaciones | Reducciones |            |            |            |            | SubEjercicio | Por Devengar |
| 178-08-E068 |      | EQUIPAMIENTO EN ALUMBRADO DE ESPACIOS MULTIDEPORTIVOS EN EL MUNICIPIO DE NACAJUCA LOCALIDAD RA. LA CRUZ DE OLCUATITAN  | 0.00       | 19,937.37    | 0.00        | 19,937.37  | 18,146.73  | 18,146.73  | 18,146.73  | 1,790.64     | 0.00         |
| 179-08-E068 |      | EQUIPAMIENTO EN ALUMBRADO DE ESPACIOS MULTIDEPORTIVOS EN EL MUNICIPIO DE NACAJUCA LOCALIDAD EJ. BANDERAS               | 0.00       | 25,081.65    | 0.00        | 25,081.65  | 24,767.01  | 24,767.01  | 24,767.01  | 314.64       | 0.00         |
| 180-08-E068 |      | EQUIPAMIENTO EN ALUMBRADO DE ESPACIOS MULTIDEPORTIVOS EN EL MUNICIPIO DE NACAJUCA LOCALIDAD RA. PASTAL                 | 0.00       | 89,631.61    | 74,470.34   | 15,161.27  | 14,970.98  | 14,970.98  | 14,970.98  | 190.29       | 0.00         |
| 181-08-E068 |      | EQUIPAMIENTO EN ALUMBRADO DE ESPACIOS MULTIDEPORTIVOS EN EL MUNICIPIO DE NACAJUCA LOCALIDAD EJ. ARROYO                 | 0.00       | 79,226.60    | 33,627.28   | 45,599.32  | 45,027.11  | 45,027.11  | 45,027.11  | 572.21       | 0.00         |
| 182-08-E068 |      | EQUIPAMIENTO EN ALUMBRADO DE ESPACIOS MULTIDEPORTIVOS EN EL MUNICIPIO DE NACAJUCA LOCALIDAD EJ. EL CEDRO               | 0.00       | 21,384.26    | 9,076.25    | 12,308.01  | 12,153.25  | 12,153.25  | 12,153.25  | 154.76       | 0.00         |
| 183-08-E068 |      | EQUIPAMIENTO EN ALUMBRADO DE ESPACIOS MULTIDEPORTIVOS EN EL MUNICIPIO DE NACAJUCA LOCALIDAD EJ. LOMITAS                | 0.00       | 127,043.82   | 53,922.98   | 73,120.84  | 72,203.19  | 72,203.19  | 72,203.19  | 917.65       | 0.00         |
| 184-08-E068 |      | EQUIPAMIENTO EN ALUMBRADO DE ESPACIOS MULTIDEPORTIVOS EN EL MUNICIPIO DE NACAJUCA LOCALIDAD FRACC. BOSQUES DE SALOYA   | 0.00       | 242,816.69   | 103,061.34  | 139,755.35 | 138,000.18 | 138,000.18 | 138,000.18 | 1,755.17     | 0.00         |
| 185-08-E068 |      | EQUIPAMIENTO EN ALUMBRADO DE ESPACIOS MULTIDEPORTIVOS EN EL MUNICIPIO DE NACAJUCA LOCALIDAD FRACC. BRISAS DEL CARRIZAL | 0.00       | 17,429.35    | 6,311.64    | 11,117.71  | 11,117.71  | 11,117.71  | 11,117.71  | 0.00         | 0.00         |
| 186-08-E068 |      | EQUIPAMIENTO EN ALUMBRADO DE ESPACIOS MULTIDEPORTIVOS EN EL MUNICIPIO DE NACAJUCA LOCALIDAD FRACC. FONDOCA VALLE REAL  | 0.00       | 164,475.30   | 68,810.60   | 94,664.70  | 93,476.78  | 93,476.78  | 93,476.78  | 1,187.92     | 0.00         |
| 187-08-E068 |      | EQUIPAMIENTO EN ALUMBRADO DE ESPACIOS MULTIDEPORTIVOS EN EL MUNICIPIO DE NACAJUCA LOCALIDAD FRACC. POMOCCA             | 0.00       | 165,931.41   | 70,804.74   | 95,326.67  | 94,436.41  | 94,436.41  | 94,436.41  | 890.26       | 0.00         |
| 188-08-E068 |      | EQUIPAMIENTO EN ALUMBRADO DE ESPACIOS MULTIDEPORTIVOS EN EL MUNICIPIO DE NACAJUCA LOCALIDAD FRACC. RESIDENCIAL TABASCO | 0.00       | 54,127.14    | 22,973.97   | 31,153.17  | 30,762.26  | 30,762.26  | 30,762.26  | 390.91       | 0.00         |
| 189-08-E068 |      | EQUIPAMIENTO EN ALUMBRADO DE ESPACIOS MULTIDEPORTIVOS EN EL MUNICIPIO DE NACAJUCA LOCALIDAD CD. NACAJUCA               | 0.00       | 406,335.83   | 185,194.35  | 221,141.48 | 218,365.57 | 218,365.57 | 218,365.57 | 2,775.91     | 0.00         |
| 205-08-E068 |      | EQUIPAMIENTO EN ALUMBRADO DE ESPACIOS MULTIDEPORTIVOS EN EL MUNICIPIO DE NACAJUCA LOCALIDAD EJ. RIVERA ALTA            | 0.00       | 105,961.27   | 38,768.03   | 67,193.24  | 67,193.24  | 67,193.24  | 67,193.24  | 0.00         | 0.00         |
| 206-08-E068 |      | EQUIPAMIENTO EN ALUMBRADO DE ESPACIOS MULTIDEPORTIVOS EN EL MUNICIPIO DE NACAJUCA LOCALIDAD EJ. SIMON BOLIVAR          | 0.00       | 23,208.62    | 9,850.86    | 13,357.76  | 13,190.30  | 13,190.30  | 13,190.30  | 167.46       | 0.00         |
| 207-08-E068 |      | EQUIPAMIENTO EN ALUMBRADO DE ESPACIOS MULTIDEPORTIVOS EN EL MUNICIPIO DE NACAJUCA LOCALIDAD RA. ARROYO                 | 0.00       | 118,448.58   | 50,274.87   | 68,173.71  | 67,318.30  | 67,318.30  | 67,318.30  | 855.41       | 0.00         |
| 208-08-E068 |      | EQUIPAMIENTO EN ALUMBRADO DE ESPACIOS MULTIDEPORTIVOS EN EL MUNICIPIO DE NACAJUCA LOCALIDAD RA. TAXCO                  | 0.00       | 209,529.20   | 95,496.38   | 114,032.84 | 112,601.29 | 112,601.29 | 112,601.29 | 1,431.55     | 0.00         |
| 209-08-E068 |      | EQUIPAMIENTO EN ALUMBRADO DE ESPACIOS MULTIDEPORTIVOS EN EL MUNICIPIO DE NACAJUCA LOCALIDAD RA. VANILLA                | 0.00       | 141,953.26   | 64,897.69   | 77,055.57  | 76,286.03  | 76,286.03  | 76,286.03  | 969.54       | 0.00         |
| 210-08-E068 |      | EQUIPAMIENTO EN ALUMBRADO DE ESPACIOS MULTIDEPORTIVOS EN EL MUNICIPIO DE NACAJUCA LOCALIDAD RA. EL GUASIMO             | 0.00       | 172,747.48   | 78,731.97   | 94,015.51  | 92,834.30  | 92,834.30  | 92,834.30  | 1,181.21     | 0.00         |
| 211-08-E068 |      | EQUIPAMIENTO EN ALUMBRADO DE ESPACIOS MULTIDEPORTIVOS EN EL MUNICIPIO DE NACAJUCA LOCALIDAD RA. JIMENEZ                | 0.00       | 184,575.68   | 78,341.60   | 106,234.08 | 104,900.12 | 104,900.12 | 104,900.12 | 1,333.96     | 0.00         |
| 212-08-E068 |      | EQUIPAMIENTO EN ALUMBRADO DE ESPACIOS MULTIDEPORTIVOS EN EL MUNICIPIO DE NACAJUCA LOCALIDAD POB. SANDIAL               | 0.00       | 109,723.54   | 50,007.97   | 59,715.57  | 58,965.31  | 58,965.31  | 58,965.31  | 750.26       | 0.00         |
| 251-08-E068 |      | EQUIPAMIENTO DE ALUMBRADO PUBLICO EN EL SECTOR LA CRUZ DEL POB. SANDIAL  | 0.00       | 0.00         | 0.00        | 0.00       | 0.00       | 0.00       | 0.00       | 0.00         | 0.00         |
| 252-08-E068 |      | EQUIPAMIENTO DE ALUMBRADO PUBLICO EN EL FRACC. LA PERA   | 0.00       | 0.00         | 0.00        | 0.00       | 0.00       | 0.00       | 0.00       | 0.00         | 0.00         |
| 253-08-E068 |      | EQUIPAMIENTO DE ALUMBRADO PUBLICO EN EL FRACC. BENITO JUAREZ.  | 0.00       | 0.00         | 0.00        | 0.00       | 0.00       | 0.00       | 0.00       | 0.00         | 0.00         |
| 254-08-E068 |      | EQUIPAMIENTO DE ALUMBRADO PUBLICO EN EL EJ. MANUEL BUENDIA TELLEZ GIRON  | 0.00       | 0.00         | 0.00        | 0.00       | 0.00       | 0.00       | 0.00       | 0.00         | 0.00         |
| 255-08-E068 |      | EQUIPAMIENTO DE ALUMBRADO PUBLICO EN LA RA. SAN JOSE PAJONAL   | 0.00       | 0.00         | 0.00        | 0.00       | 0.00       | 0.00       | 0.00       | 0.00         | 0.00         |
| 256-08-E068 |      | EQUIPAMIENTO DE ALUMBRADO PUBLICO EN EL SECTOR SAN MARCOS DEL POB. GUAYTALPA   | 0.00       | 0.00         | 0.00        | 0.00       | 0.00       | 0.00       | 0.00       | 0.00         | 0.00         |
| 257-08-E068 |      | EQUIPAMIENTO DE ALUMBRADO PUBLICO EN LA RA. SAN ISIDRO ZDA.  | 0.00       | 0.00         | 0.00        | 0.00       | 0.00       | 0.00       | 0.00       | 0.00         | 0.00         |

Ejercicio : 2022

Jose Alvarez





MUNICIPIO DE NACAJUCA, TABASCO.  
ESTADO ANALITICO FUNCIONAL PROGRAMATICO DEL PRESUPUESTO  
EJERCICIO: 2022 CORTE DEL 01 DE ENERO AL 30 DE JUNIO

| P.P     | U.R.        | Descripción   | Autorizado   |             | Adecuaciones |               | Modificado | Devengado  | Ejercido   | Pagado     | Salidos    |            | Devengado por Ejercer |
|---------|-------------|---|--------------|-------------|--------------|---------------|------------|------------|------------|------------|------------|------------|-----------------------|
|         |             |   | Ampliaciones | Reducciones | SubEjercicio | Por Devenegar |            |            |            |            |            |            |                       |
| SECCION |             |   |              |             |              |               |            |            |            |            |            |            |                       |
|         | 259-08-E058 | EQUIPAMIENTO DE ALUMBRADO PUBLICO EN CONGREGACION ARENA   | 0.00         | 0.00        | 0.00         | 0.00          | 0.00       | 0.00       | 0.00       | 0.00       | 0.00       | 0.00       | 0.00                  |
|         | 259-08-E058 | EQUIPAMIENTO DE ALUMBRADO PUBLICO EN LA RA. CORRALILLO.   | 0.00         | 0.00        | 0.00         | 0.00          | 0.00       | 0.00       | 0.00       | 0.00       | 0.00       | 0.00       | 0.00                  |
|         | 260-08-E058 | EQUIPAMIENTO DE ALUMBRADO PUBLICO EN EL EJ. GUATACALCA  | 0.00         | 0.00        | 0.00         | 0.00          | 0.00       | 0.00       | 0.00       | 0.00       | 0.00       | 0.00       | 0.00                  |
|         | 261-08-E058 | EQUIPAMIENTO DE ALUMBRADO PUBLICO EN EL EJ. EL COMETA   | 0.00         | 0.00        | 0.00         | 0.00          | 0.00       | 0.00       | 0.00       | 0.00       | 0.00       | 0.00       | 0.00                  |
|         | 262-08-E058 | EQUIPAMIENTO DE ALUMBRADO PUBLICO EN EL SECTOR TABASCO II.  | 0.00         | 0.00        | 0.00         | 0.00          | 0.00       | 0.00       | 0.00       | 0.00       | 0.00       | 0.00       | 0.00                  |
|         | 263-08-E058 | EQUIPAMIENTO DE ALUMBRADO PUBLICO EN EL EJ. CHICOZAPOTE.  | 0.00         | 0.00        | 0.00         | 0.00          | 0.00       | 0.00       | 0.00       | 0.00       | 0.00       | 0.00       | 0.00                  |
|         | 264-08-E058 | EQUIPAMIENTO DE ALUMBRADO PUBLICO EN LA RA. EL HORMIQUERO.  | 0.00         | 0.00        | 0.00         | 0.00          | 0.00       | 0.00       | 0.00       | 0.00       | 0.00       | 0.00       | 0.00                  |
|         | 265-08-E058 | EQUIPAMIENTO DE ALUMBRADO PUBLICO SECTOR MAJAHUAL EN LA RA. EL TIGRE.   | 0.00         | 0.00        | 0.00         | 0.00          | 0.00       | 0.00       | 0.00       | 0.00       | 0.00       | 0.00       | 0.00                  |
|         | 266-08-E058 | EQUIPAMIENTO DE ALUMBRADO PUBLICO EN LA RA. LA CRUZ DE OLCUATITAN.  | 0.00         | 0.00        | 0.00         | 0.00          | 0.00       | 0.00       | 0.00       | 0.00       | 0.00       | 0.00       | 0.00                  |
|         | 267-08-E058 | EQUIPAMIENTO DE ALUMBRADO PUBLICO EN EL SECTOR TABASCO I.   | 0.00         | 0.00        | 0.00         | 0.00          | 0.00       | 0.00       | 0.00       | 0.00       | 0.00       | 0.00       | 0.00                  |
|         | 268-08-E058 | EQUIPAMIENTO DE ALUMBRADO PUBLICO EN EL FRACC. BRISAS DEL CARRIZAL.   | 0.00         | 0.00        | 0.00         | 0.00          | 0.00       | 0.00       | 0.00       | 0.00       | 0.00       | 0.00       | 0.00                  |
|         | 269-08-E058 | EQUIPAMIENTO DE ALUMBRADO PUBLICO EN ESPACIOS MULTIDEPORTIVOS EN EL MUNICIPIO DE NACAJUCA LOCALIDAD EJ. SAMARKANDA              | 0.00         | 0.00        | 0.00         | 0.00          | 0.00       | 0.00       | 0.00       | 0.00       | 0.00       | 0.00       | 0.00                  |
|         | 270-08-E058 | EQUIPAMIENTO DE ALUMBRADO PUBLICO EN ESPACIOS MULTIDEPORTIVOS EN EL MUNICIPIO DE NACAJUCA LOCALIDAD RA. EL HORMIQUERO           | 0.00         | 0.00        | 0.00         | 0.00          | 0.00       | 0.00       | 0.00       | 0.00       | 0.00       | 0.00       | 0.00                  |
|         | 271-08-E058 | EQUIPAMIENTO DE ALUMBRADO PUBLICO EN ESPACIOS MULTIDEPORTIVOS EN EL MUNICIPIO DE NACAJUCA LOCALIDAD RA. EL ZAPOTE               | 0.00         | 0.00        | 0.00         | 0.00          | 0.00       | 0.00       | 0.00       | 0.00       | 0.00       | 0.00       | 0.00                  |
| F001    | 088-06-F001 | DESARROLLO AGRICOLA APOYO CON PAQUETES DE INSUMOS A PRODUCTORES AGROPECUARIOS EN EL AREA DE INFLUENCIA DEL SECTOR SAN CIPRIANO. | 0.00         | 791,793.24  | 28,708.00    | 763,085.24    | 575,732.80 | 575,732.80 | 575,732.80 | 575,732.80 | 187,352.44 | 130,731.20 | 0.00                  |
|         |             |   | 0.00         | 70,400.00   | 8,176.00     | 62,224.00     | 62,224.00  | 62,224.00  | 62,224.00  | 62,224.00  | 0.00       | 0.00       | 0.00                  |
|         | 098-06-F001 | MANTENIMIENTO DE TRACTORES AGRICOLAS E IMPLEMENTOS  | 0.00         | 620,993.24  | 20,532.00    | 600,461.24    | 513,508.80 | 513,508.80 | 513,508.80 | 86,952.44  | 40,971.20  | 0.00       | 0.00                  |
|         | 233-06-F001 | DOTACION DE PAQUETES DE POLLITAS PONEDORAS A MADRES DE FAMILIA DE ESCASOS RECURSOS ECONOMICOS.                                  | 0.00         | 15,000.00   | 0.00         | 15,000.00     | 0.00       | 0.00       | 0.00       | 15,000.00  | 13,600.00  | 0.00       | 0.00                  |
|         | 234-06-F001 | DOTACION DE PAQUETES DE POLLITAS PONEDORAS A MADRES DE FAMILIA DE ESCASOS RECURSOS ECONOMICOS.                                  | 0.00         | 20,400.00   | 0.00         | 20,400.00     | 0.00       | 0.00       | 0.00       | 20,400.00  | 20,400.00  | 0.00       | 0.00                  |
|         | 235-06-F001 | DOTACION DE PAQUETES DE POLLITAS PONEDORAS A MADRES DE FAMILIA DE ESCASOS RECURSOS ECONOMICOS.                                  | 0.00         | 15,000.00   | 0.00         | 15,000.00     | 0.00       | 0.00       | 0.00       | 15,000.00  | 12,560.00  | 0.00       | 0.00                  |
|         | 236-06-F001 | DOTACION DE PAQUETES DE POLLITAS PONEDORAS A MADRES DE FAMILIA DE ESCASOS RECURSOS ECONOMICOS.                                  | 0.00         | 10,000.00   | 0.00         | 10,000.00     | 0.00       | 0.00       | 0.00       | 10,000.00  | 8,840.00   | 0.00       | 0.00                  |
|         | 237-06-F001 | DOTACION DE PAQUETES DE POLLITAS PONEDORAS A MADRES DE FAMILIA DE ESCASOS RECURSOS ECONOMICOS.                                  | 0.00         | 8,000.00    | 0.00         | 8,000.00      | 0.00       | 0.00       | 0.00       | 8,000.00   | 5,780.00   | 0.00       | 0.00                  |
|         | 239-06-F001 | DOTACION DE PAQUETES DE POLLITAS PONEDORAS A MADRES DE FAMILIA DE ESCASOS RECURSOS ECONOMICOS.                                  | 0.00         | 10,000.00   | 0.00         | 10,000.00     | 0.00       | 0.00       | 0.00       | 10,000.00  | 9,010.00   | 0.00       | 0.00                  |
|         | 239-06-F001 | DOTACION DE PAQUETES DE POLLITAS PONEDORAS A MADRES DE FAMILIA DE ESCASOS RECURSOS ECONOMICOS.                                  | 0.00         | 10,000.00   | 0.00         | 10,000.00     | 0.00       | 0.00       | 0.00       | 10,000.00  | 7,650.00   | 0.00       | 0.00                  |
|         | 240-06-F001 | DOTACION DE PAQUETES DE POLLITAS PONEDORAS A MADRES DE FAMILIA DE ESCASOS RECURSOS ECONOMICOS.                                  | 0.00         | 12,000.00   | 0.00         | 12,000.00     | 0.00       | 0.00       | 0.00       | 12,000.00  | 11,900.00  | 0.00       | 0.00                  |
| F004    | 100-06-F004 | DESARROLLO FORESTAL ESTABLECIMIENTO DE AREA VERDE Y SIEMBRA DE PLANTAS ORNAMENTALES EN LA GLORIETA MONUMENTO A BENITO JUAREZ    | 0.00         | 38,945.04   | 1.00         | 38,944.04     | 38,944.04  | 38,944.04  | 38,944.04  | 38,944.04  | 0.00       | 0.00       | 0.00                  |
|         |             | APOYO A LA ECONOMIA POPULAR   | 0.00         | 38,945.04   | 1.00         | 38,944.04     | 38,944.04  | 38,944.04  | 38,944.04  | 38,944.04  | 0.00       | 0.00       | 0.00                  |
| F009    | 241-14-F009 | APOYO CON DESPENSAS A MADRES DE FAMILIA DE ESCASOS RECURSOS   | 0.00         | 250,000.00  | 0.00         | 250,000.00    | 0.00       | 0.00       | 0.00       | 250,000.00 | 221,750.00 | 0.00       | 0.00                  |
|         |             |   | 0.00         | 50,000.00   | 0.00         | 50,000.00     | 0.00       | 0.00       | 0.00       | 50,000.00  | 46,250.00  | 0.00       | 0.00                  |

Ejercicio: 2022

Jose Alvarez



MUNICIPIO DE NACAJUCA, TABASCO.  
ESTADO ANALITICO FUNCIONAL PROGRAMATICO DEL PRESUPUESTO  
EJERCICIO: 2022 CORTE DEL 01 DE ENERO AL 30 DE JUNIO

| P.P  | U.R.        | Descripción  | Autorizado    | Adecuaciones |              | Modificado    | Devengado    | Ejercido     | Pagado       | Saldos       |              |                       |
|------|-------------|--|---------------|--------------|--------------|---------------|--------------|--------------|--------------|--------------|--------------|-----------------------|
|      |             |  |               | Ampliaciones | Reducciones  |               |              |              |              | SubEjercicio | Por Devengar | Devengado por Ejercer |
|      | 242-14-F008 | APOYO CON DESPENSAS A MADRES DE FAMILIA DE ESCASOS RECURSOS  | 0.00          | 40,000.00    | 0.00         | 40,000.00     | 0.00         | 0.00         | 0.00         | 40,000.00    | 36,750.00    | 0.00                  |
|      | 243-14-F008 | APOYO CON DESPENSAS A MADRES DE FAMILIA DE ESCASOS RECURSOS  | 0.00          | 25,000.00    | 0.00         | 25,000.00     | 0.00         | 0.00         | 0.00         | 25,000.00    | 23,750.00    | 0.00                  |
|      | 244-14-F009 | APOYO CON DESPENSAS A MADRES DE FAMILIA DE ESCASOS RECURSOS  | 0.00          | 15,000.00    | 0.00         | 15,000.00     | 0.00         | 0.00         | 0.00         | 15,000.00    | 11,500.00    | 0.00                  |
|      | 245-14-F009 | APOYO CON DESPENSAS A MADRES DE FAMILIA DE ESCASOS RECURSOS  | 0.00          | 10,000.00    | 0.00         | 10,000.00     | 0.00         | 0.00         | 0.00         | 10,000.00    | 7,000.00     | 0.00                  |
|      | 246-14-F009 | APOYO CON DESPENSAS A MADRES DE FAMILIA DE ESCASOS RECURSOS  | 0.00          | 30,000.00    | 0.00         | 30,000.00     | 0.00         | 0.00         | 0.00         | 30,000.00    | 27,500.00    | 0.00                  |
|      | 247-14-F009 | APOYO CON DESPENSAS A MADRES DE FAMILIA DE ESCASOS RECURSOS  | 0.00          | 50,000.00    | 0.00         | 50,000.00     | 0.00         | 0.00         | 0.00         | 50,000.00    | 44,250.00    | 0.00                  |
|      | 248-14-F009 | APOYO CON DESPENSAS A MADRES DE FAMILIA DE ESCASOS RECURSOS  | 0.00          | 30,000.00    | 0.00         | 30,000.00     | 0.00         | 0.00         | 0.00         | 30,000.00    | 24,750.00    | 0.00                  |
| F011 |             | DESARROLLO ECONOMICO   | 2,806,083.00  | 1,115,612.69 | 486,221.12   | 3,495,474.57  | 1,427,587.08 | 1,427,587.08 | 1,398,015.95 | 2,007,887.49 | 1,552,153.57 | 0.00                  |
|      | 230-06-F011 | SUMINISTRO Y MANTENIMIENTO DE EQUIPO DEL RASTRO MUNICIPAL "FRANCISCO LUCIANO DE LA CRUZ"   | 0.00          | 364,588.06   | 0.00         | 364,588.06    | 242.73       | 242.73       | 242.73       | 364,345.33   | 54,136.81    | 0.00                  |
|      | 007-07-F011 | GASTOS OPERATIVOS DE LA DIRECCION DE FOMENTO ECONOMICO Y TURISMO   | 2,806,083.00  | 501,024.63   | 486,221.12   | 2,820,886.51  | 1,321,552.35 | 1,321,552.35 | 1,291,980.82 | 1,499,334.16 | 1,498,016.76 | 0.00                  |
|      | 197-07-F011 | PROGRAMA DE APOYO PARA ROTULACION DE LOCALES PARA EL FOMENTO AL DESARROLLO ECONOMICO EN EL MUNICIPIO   | 0.00          | 250,000.00   | 0.00         | 250,000.00    | 105,792.00   | 105,792.00   | 105,792.00   | 144,208.00   | 0.00         | 0.00                  |
| F015 |             | APOYO A LA VIVIENDA  | 0.00          | 278,481.57   | 0.00         | 278,481.57    | 278,481.57   | 278,481.57   | 278,481.57   | 0.00         | 0.00         | 0.00                  |
|      | 068-08-F015 | ACCIONES COMPLEMENTARIAS PARA LA CONSTRUCCION DE CUARTO PARA DORMITORIO EN EL MUNICIPIO DE NACAJUCA, LOCALIDAD EL GUACIMO (ANTES 378-08-F015); REFERENDO 2021. | 0.00          | 43,970.77    | 0.00         | 43,970.77     | 43,970.77    | 43,970.77    | 43,970.77    | 0.00         | 0.00         | 0.00                  |
|      | 069-08-F015 | ACCIONES COMPLEMENTARIAS PARA LA CONSTRUCCION DE CUARTO PARA DORMITORIO EN EL MUNICIPIO DE NACAJUCA, LOCALIDAD TUCTA (ANTES 379-08-F015); REFERENDO 2021.      | 0.00          | 234,510.80   | 0.00         | 234,510.80    | 234,510.80   | 234,510.80   | 234,510.80   | 0.00         | 0.00         | 0.00                  |
| F016 |             | DESARROLLO EN COMUNIDADES RURALES  | 14,874,588.00 | 63,296.05    | 668,963.66   | 14,268,920.39 | 4,770,985.68 | 4,769,687.64 | 4,628,734.52 | 9,497,934.71 | 9,369,174.42 | 1,298.04              |
|      | 006-06-F016 | GASTOS OPERATIVOS DE LA DIRECCION DE DESARROLLO SOCIAL Y ATENCION A GRUPOS VULNERABLES   | 14,874,588.00 | 63,296.05    | 668,963.66   | 14,268,920.39 | 4,770,985.68 | 4,769,687.64 | 4,628,734.52 | 9,497,934.71 | 9,369,174.42 | 1,298.04              |
| F027 |             | PROMOCION Y FOMENTO  | 2,843,138.00  | 90,124.18    | 94,704.00    | 2,838,558.18  | 1,108,142.04 | 1,108,142.04 | 1,084,883.62 | 1,730,416.14 | 1,713,841.74 | 0.00                  |
|      | 014-14-F027 | GASTOS OPERATIVOS DE LA DIRECCION DE ATENCION CIUDADANA  | 2,843,138.00  | 90,124.18    | 94,704.00    | 2,838,558.18  | 1,108,142.04 | 1,108,142.04 | 1,084,883.62 | 1,730,416.14 | 1,713,841.74 | 0.00                  |
| F028 |             | MANTENIMIENTO DE PANTEONES DE ESTE MUNICIPIO   | 2,490,000.00  | 0.00         | 2,250,000.00 | 240,000.00    | 0.00         | 0.00         | 0.00         | 240,000.00   | 0.00         | 0.00                  |
|      | 024-08-F028 | MANTENIMIENTO DE PANTEONES DE ESTE MUNICIPIO   | 2,490,000.00  | 0.00         | 2,250,000.00 | 240,000.00    | 0.00         | 0.00         | 0.00         | 240,000.00   | 0.00         | 0.00                  |
|      | 058-08-F028 | FERIA ESTATAL TABASCO 2022   | 2,250,000.00  | 0.00         | 2,250,000.00 | 0.00          | 0.00         | 0.00         | 0.00         | 0.00         | 0.00         | 0.00                  |
| F029 |             | APOYO Y FOMENTO A LA EDUCACION   | 1,800,000.00  | 154,519.38   | 0.00         | 1,954,519.38  | 1,954,519.38 | 1,954,519.38 | 1,954,519.38 | 0.00         | 0.00         | 0.00                  |
|      | 057-09-F029 | CELEBRACION DEL DIA DEL MAESTRO  | 1,800,000.00  | 154,519.38   | 0.00         | 1,954,519.38  | 1,954,519.38 | 1,954,519.38 | 1,954,519.38 | 0.00         | 0.00         | 0.00                  |
| K002 |             | INFRAESTRUCTURA PARA AGUA POTABLE  | 0.00          | 341,928.38   | 698.35       | 341,228.03    | 336,422.42   | 336,422.42   | 336,422.42   | 4,805.61     | 0.00         | 0.00                  |
|      | 204-08-K002 | AMPLIACION DE LA RED DE AGUA POTABLE EN EL CALLEJON ESTANISLAO LOCALIDAD RA LA CRUZ DE NACAJUCA.   | 0.00          | 341,928.38   | 698.35       | 341,228.03    | 336,422.42   | 336,422.42   | 336,422.42   | 4,805.61     | 0.00         | 0.00                  |
|      | 220-08-K002 | EQUIPAMIENTO AL SISTEMA DE REBOMBEO DEL AGUA POTABLE EN LA ZONA 1 DEL POB. TUCTA, MUNICIPIO DE NACAJUCA.   | 0.00          | 96,940.34    | 698.35       | 96,141.99     | 96,141.99    | 96,141.99    | 96,141.99    | 0.00         | 0.00         | 0.00                  |
| K003 |             | DRENAJE Y ALCANTARILLADO   | 0.00          | 245,086.04   | 0.00         | 245,086.04    | 240,280.43   | 240,280.43   | 240,280.43   | 4,805.61     | 0.00         | 0.00                  |
|      | 060-08-K003 | REHABILITACION DE DRENAJE SANITARIO CALLE EMETERIO RUIZ (ANTES 365-08-K003); REFERENDO 2021  | 0.00          | 3,137,519.51 | 558.29       | 3,136,961.22  | 2,837,680.79 | 2,837,680.79 | 2,837,680.79 | 299,280.43   | 294,587.31   | 0.00                  |
|      | 061-08-K003 | REHABILITACION DE DRENAJE SANITARIO CALLE LEON ALEJO TORRES (ANTES 367-08-K003); REFERENDO 2021  | 0.00          | 993,117.30   | 4.55         | 993,121.75    | 993,112.75   | 993,112.75   | 993,112.75   | 0.00         | 0.00         | 0.00                  |
|      | 062-08-K003 | REHABILITACION DE DRENAJE SANITARIO CALLE JOSE MARIA MORELOS Y PAVON (ANTES 368-08-K003); REFERENDO 2021.  | 0.00          | 787,480.81   | 53.21        | 787,427.60    | 787,427.60   | 787,427.60   | 787,427.60   | 0.00         | 0.00         | 0.00                  |
|      | 063-08-K003 | CONSTRUCCION DEL DRENAJE PLUVIAL CALLE GREGORIO RUIZ (ANTES  | 0.00          | 163,704.69   | 173.01       | 163,531.68    | 163,531.68   | 163,531.68   | 163,531.68   | 0.00         | 0.00         | 0.00                  |

*[Handwritten signatures and initials]*



**MUNICIPIO DE NACAJUCA, TABASCO.**  
**ESTADO ANALITICO FUNCIONAL PROGRAMATICO DEL PRESUPUESTO**  
**EJERCICIO: 2022 CORTE DEL 01 DE ENERO AL 30 DE JUNIO**

| P.P | U.R. | Descripción  | Autorizado | Adecuaciones  |              | Modificado    | Devengado    | Ejercido     | Pagado       | Saldos       |              |
|-----|------|--|------------|---------------|--------------|---------------|--------------|--------------|--------------|--------------|--------------|
|     |      |  |            | Ampliaciones  | Reducciones  |               |              |              |              | SubEjercicio | Por Devenir  |
|     |      | 371-08-K003 REFERENDO 2021   | 0.00       | 533,700.00    | 0.00         | 533,700.00    | 234,419.57   | 234,419.57   | 234,419.57   | 299,280.43   | 294,587.31   |
|     |      | 103-08-K003 REHABILITACION DE DRENAJE SANITARIO ENTRE LA CALLE SAN JUAN DIEGO Y EL ANDADOR DEL JAVIN, FRACC. BOSQUE DE SALOYA, EN EL MUNICIPIO DE NACAJUCA                       | 0.00       | 21,207,581.59 | 1,757,573.42 | 19,450,008.17 | 9,744,778.05 | 9,744,778.05 | 9,744,778.05 | 9,705,230.12 | 7,873,553.78 |
|     |      | 064-08-K005 ELEVACION DE RASANTE Y MEJORAMIENTO DEL CAMINO VECINAL TRAMO EL PANTEON (ANTES 373-08-K005) REFERENDO 2021.  | 0.00       | 766,137.13    | 5,465.66     | 760,671.47    | 760,671.47   | 760,671.47   | 760,671.47   | 0.00         | 0.00         |
|     |      | 065-08-K005 REHABILITACION DE CAMINO VECINAL A BASE DE GRAVA DE REVESTIMIENTO DE 1 1/2" A FINOS TRAMO EL PANTEON (ANTES 374-08-K005) REFERENDO 2021.                             | 0.00       | 418,737.23    | 0.00         | 418,737.23    | 418,737.23   | 418,737.23   | 418,737.23   | 0.00         | 0.00         |
|     |      | 066-08-K005 REHABILITACION DE LA CERRADA EL KINDER A BASE DE GRAVA DE REVESTIMIENTO DE 1 1/2" A FINOS (ANTES 376-08-K005) REFERENDO 2021.  | 0.00       | 357,436.22    | 2,893.13     | 354,743.09    | 354,743.09   | 354,743.09   | 354,743.09   | 0.00         | 0.00         |
|     |      | 067-08-K005 REHABILITACION DE LA CERRADA SAN FERNANDO A BASE DE GRAVA DE REVESTIMIENTO DE 1 1/2" A FINOS (ANTES 377-08-K005) REFERENDO 2021.                                     | 0.00       | 262,857.92    | 142,457.50   | 120,400.42    | 120,400.42   | 120,400.42   | 120,400.42   | 0.00         | 0.00         |
|     |      | 071-08-K005 CONSTRUCCION DE CAMINO A BASE DE CONCRETO ASFALTICO EN CALIENTE TRAMO LOS FRIAS (ANTES 386-08-K005) REFERENDO 2021.  | 0.00       | 812,888.40    | 66,758.88    | 746,129.52    | 745,729.72   | 745,729.72   | 745,729.72   | 0.00         | 0.00         |
|     |      | 072-08-K005 REHABILITACION DE CAMINO PRINCIPAL A BASE DE CONCRETO ASFALTICO EN CALIENTE (ANTES 387-08-K005) REFERENDO 2021   | 0.00       | 1,316,175.90  | 7,003.41     | 1,309,172.49  | 1,309,172.49 | 1,309,172.49 | 1,309,172.49 | 0.00         | 0.00         |
|     |      | 075-08-K005 REHABILITACION DE GUARNIONES Y BANQUETAS EN TRAMOS AISLADOS EN LA CALLE CORRALILLO LOCALIDAD FRACC. POMOCA MUNICIPIO DE NACAJUCA (ANTES 390-08-K005) REFERENDO 2021. | 0.00       | 209,588.94    | 0.04         | 209,588.90    | 209,588.90   | 209,588.90   | 209,588.90   | 0.00         | 0.00         |
|     |      | 088-08-K005 REHABILITACION DE LA CALLE EL CAMARON CON CONCRETO ASFALTICO EN EL EJ. EL CEDRO, MUNICIPIO DE NACAJUCA.  | 0.00       | 333,403.20    | 0.00         | 333,403.20    | 332,784.58   | 332,784.58   | 332,784.58   | 618.62       | 0.00         |
|     |      | 096-08-K005 REHABILITACION DE CALLES A BASE DE GRAVA DE REVESTIMIENTO DE 1 1/2" A FINOS EN EL SECTOR APARCEROS II, MUNICIPIO DE NACAJUCA, TABASCO                                | 0.00       | 2,341,336.47  | 957,608.00   | 1,383,728.47  | 1,372,726.54 | 1,372,726.54 | 1,372,726.54 | 11,001.93    | 0.00         |
|     |      | 099-08-K005 ACONDICIONAMIENTO DEL ESPACIO PARA LA COLOCACION DE LA ESTATUA DE "DON BENITO JUAREZ" EN LA GLORIETA DE LA ENTRADA AL MUNICIPIO                                      | 0.00       | 98,327.79     | 2,698.65     | 95,629.14     | 95,629.14    | 95,629.14    | 95,629.14    | 0.00         | 0.00         |
|     |      | 104-08-K005 CONSTRUCCION DE CALLES CON CONCRETO HIDRAULICO EN LA AV. LAS TORRES, SECTOR CARLOS A. MADRIZO, RA. LIBERTAD, EN EL MUNICIPIO DE NACAJUCA                             | 0.00       | 2,212,540.37  | 0.00         | 2,212,540.37  | 127,547.10   | 127,547.10   | 127,547.10   | 2,084,993.27 | 2,076,286.95 |
|     |      | 105-08-K005 CONSTRUCCION DE CAMINO CON CONCRETO ASFALTICO TRAMO ESTANISLAO, RA. LA CRUZ DE NACAJUCA, EN EL MUNICIPIO DE NACAJUCA   | 0.00       | 517,899.17    | 0.00         | 517,899.17    | 18,075.70    | 18,075.70    | 18,075.70    | 499,823.47   | 493,548.96   |
|     |      | 106-08-K005 REHABILITACION DE CALLE CON CONCRETO ASFALTICO TRAMO LA SABANA, POB. TUCTA, EN EL MUNICIPIO DE NACAJUCA  | 0.00       | 1,871,955.17  | 0.00         | 1,871,955.17  | 143,052.53   | 143,052.53   | 143,052.53   | 1,728,902.64 | 1,717,981.48 |
|     |      | 107-08-K005 CONSTRUCCION DE CALLE CON CONCRETO HIDRAULICO TRAMO SAN LAZARO, POB. MAZATEUFA, EN EL MUNICIPIO DE NACAJUCA  | 0.00       | 2,216,447.50  | 0.00         | 2,216,447.50  | 930,981.76   | 930,981.76   | 930,981.76   | 1,285,465.74 | 1,275,860.52 |
|     |      | 108-08-K005 CONSTRUCCION DE CERRADA CON CONCRETO ASFALTICO TRAMO CENTRO DE SALUD, EJ. EL CEDRO, EN EL MUNICIPIO DE NACAJUCA  | 0.00       | 500,768.23    | 0.00         | 500,768.23    | 400,355.41   | 400,355.41   | 400,355.41   | 100,412.82   | 98,879.24    |
|     |      | 109-08-K005 CONSTRUCCION DE CAMINO A BASE DE CONCRETO ASFALTICO EN EL TRAMO ACCESO HACIA EL PANTEON, RA. SALOYA 2da. SECCION, EN EL MUNICIPIO DE NACAJUCA                        | 0.00       | 2,728,055.93  | 0.00         | 2,728,055.93  | 621,077.41   | 621,077.41   | 621,077.41   | 2,106,978.52 | 2,096,531.63 |
|     |      | 110-08-K005 MATERIAL DE CONSTRUCCION PARA LA RENOVACION DE REGISTROS EXISTENTES Y COLOCACION DE TAPAS DE CONCRETO Y TAPAS DE POLIETILENO EN DIVERSAS CALLES DE LA CIUDAD         | 0.00       | 77,174.33     | 0.00         | 77,174.33     | 0.00         | 0.00         | 0.00         | 77,174.33    | 0.00         |
|     |      | 111-08-K005 BACHEO CON CONCRETO HIDRAULICO EN LAS CALLES PRINCIPALES DE LA CIUDAD DE NACAJUCA  | 0.00       | 667,246.35    | 0.00         | 667,246.35    | 0.00         | 0.00         | 0.00         | 667,246.35   | 0.00         |
|     |      | 112-08-K005 BACHEO CON MEZCLA ASFALTICA EN DIVERSAS CALLES PRINCIPALES DE LA CIUDAD DE NACAJUCA  | 0.00       | 820,369.71    | 0.00         | 820,369.71    | 0.00         | 0.00         | 0.00         | 820,369.71   | 0.00         |

*[Handwritten signature]*

Ejercicio : 2022

Jose Alvarez



MUNICIPIO DE NACAJUCA, TABASCO.  
ESTADO ANALITICO FUNCIONAL PROGRAMATICO DEL PRESUPUESTO  
EJERCICIO: 2022 CORTE DEL 01 DE ENERO AL 30 DE JUNIO

| P.P. | U.R.        | Descripción   | Autorizado   | Adecuaciones |              | Modificado   | Devengado  | Ejercido   | Pagado     | Saldos       |             |
|------|-------------|---|--------------|--------------|--------------|--------------|------------|------------|------------|--------------|-------------|
|      |             |   |              | Ampliaciones | Reducciones  |              |            |            |            | SubEjercicio | Por Devenir |
|      | 198-08-K005 | CONSTRUCCION DE CAMINO CON CONCRETO ASFALTICO TRAMO LOS REYES, RA. TAXCO, EN EL MUNICIPIO DE NACAJUCA   | 0.00         | 914,864.55   | 253,055.21   | 661,769.34   | 584,606.39 | 584,606.39 | 584,606.39 | 77,162.95    | 65,550.42   |
|      | 199-08-K005 | REHABILITACION DE CAMINO A BASE DE GRAVA DE REVESTIMIENTO DE 1 1/2 A FINOS TRAMO LOS GARCIAS, RA. SALOYA YA. SECCION, EN EL MUNICIPIO DE NACAJUCA   | 0.00         | 192,488.35   | 0.00         | 192,488.35   | 0.00       | 0.00       | 0.00       | 192,488.35   | 0.00        |
|      | 200-08-K005 | REHABILITACION DE CAMINO A BASE DE GRAVA DE REVESTIMIENTO DE 1 1/2 A FINOS TRAMO PROL. LEONARDO BRAVO, COL. EL CARMEN, EN LA CIUDAD, EN EL MUNICIPIO DE NACAJUCA  | 0.00         | 1,135,630.32 | 319,052.34   | 816,777.98   | 764,186.56 | 764,186.56 | 764,186.56 | 52,591.42    | 44,932.57   |
|      | 221-08-K005 | PAVIMENTACION COMPLEMENTARIA CON CONCRETO HIDRAULICO PARA LA CONCLUSION DE LAS CALLES EMETERIO RUIZ Y EL MAESTRO, EN EL MUNICIPIO DE NACAJUCA   | 0.00         | 435,452.41   | 740.80       | 434,711.61   | 434,711.61 | 434,711.61 | 434,711.61 | 0.00         | 0.00        |
| K014 |             | MEJORAMIENTO INTEGRAL DE LA INFRAESTRUCTURA EDUCATIVA, CULTURA Y DEPORTIVA  | 0.00         | 0.00         | 0.00         | 0.00         | 0.00       | 0.00       | 0.00       | 0.00         | 0.00        |
|      | 250-08-K014 | CONSTRUCCION DE 2 AULAS EN LA ESCUELA PRIMARIA ALBERTO VARGAS HERNANDEZ CON CLAVE: 27DPR00390 EN EL SECTOR VALLE REAL DEL FRACC. POMUCA DEL MUNICIPIO DE NACAJUCA   | 0.00         | 0.00         | 0.00         | 0.00         | 0.00       | 0.00       | 0.00       | 0.00         | 0.00        |
| K021 |             | INFRAESTRUCTURA PARA EL TURISMO   | 0.00         | 214,619.24   | 0.00         | 214,619.24   | 213,424.44 | 213,424.44 | 213,424.44 | 1,194.80     | 0.00        |
|      | 219-08-K021 | DISENO ESTRUCTURAL EN CIMENTACIONES, DETALLES ESTRUCTURALES, ARMADOS DE LOSAS DE LA PLAZA GASTRONOMICA Y ARTESANAL DEL MUNICIPIO DE NACAJUCA  | 0.00         | 57,480.32    | 0.00         | 57,480.32    | 57,294.72  | 57,294.72  | 57,294.72  | 185.60       | 0.00        |
|      | 224-08-K021 | SERVICIO DE RESPONSA DEL DIRECTOR Y CORRESPONSABLES DE OBRA ESTRUCTURAL E INSTALACIONES ELECTRICAS PARA LA SEGURIDAD DE LA PLAZA GASTRONOMICA Y ARTESANAL EN LA CIUDAD DE NACAJUCA  | 0.00         | 87,233.96    | 0.00         | 87,233.96    | 86,503.16  | 86,503.16  | 86,503.16  | 730.80       | 0.00        |
|      | 222-08-K021 | PROYECTO DE DISEÑO EN LA INSTALACION ELECTRICA EN PLANTA ARQUITECTONICA-ALUMBRADO, PLANTA ARGUMENTONICA-FUERZA-CONTACTOS) CUADRO DE CARGAS Y DIAGRAMA UNIFILAR DE LA PLAZA GASTRONOMICA Y ARTESANAL DEL MUNICIPIO DE NACAJUCA | 0.00         | 36,252.78    | 0.00         | 36,252.78    | 36,113.58  | 36,113.58  | 36,113.58  | 139.20       | 0.00        |
|      | 223-08-K021 | ESTUDIO DE MECANICA DE SUELOS EN EL AREA DONDE SE CONSTRUIRA LA PLAZA GASTRONOMICA Y ARTESANAL DEL MUNICIPIO DE NACAJUCA  | 0.00         | 33,652.18    | 0.00         | 33,652.18    | 33,512.98  | 33,512.98  | 33,512.98  | 139.20       | 0.00        |
| K024 |             | ADQUISICION DE BIENES MUEBLES   | 0.00         | 288,832.20   | 0.00         | 288,832.20   | 266,840.99 | 266,840.99 | 266,840.99 | 19,991.21    | 0.00        |
|      | 094-08-K024 | ADQUISICION DE PLOTTER IMPRESORA MULTIFUNCIONAL DE 36" DE ANCHO, PARA SER UTILIZADO EN EL AREA DE PROYECTOS DE LA DIRECCION DE OBRAS PUBLICAS   | 0.00         | 180,529.90   | 0.00         | 180,529.90   | 180,529.90 | 180,529.90 | 180,529.90 | 0.00         | 0.00        |
|      | 095-08-K024 | ADQUISICION DE EQUIPO DE COMPUTO CON PROCESADOR CORE I7, 2.90 GHZ, 16 GB, 1TB+240 SSD, GTX 1660 6G DDR5, WIFI, PARA OPERACION DE PLOTTER EN EL DEPARTAMENTO DE PROYECTOS DE LA DIRECCION DE OBRAS PUBLICAS                    | 0.00         | 71,302.30    | 0.00         | 71,302.30    | 71,302.30  | 71,302.30  | 71,302.30  | 0.00         | 0.00        |
|      | 201-08-K024 | ADQUISICION DE DESMONTADOR DE LLANTAS, PARA SER UTILIZADO EN LA CENTRAL DE MAQUINARIA DE LA DIRECCION DE OBRAS PUBLICAS   | 0.00         | 10,500.00    | 0.00         | 10,500.00    | 10,229.58  | 10,229.58  | 10,229.58  | 270.42       | 0.00        |
|      | 202-08-K024 | ADQUISICION DE HIDROLAVADORA ELECTRICA, PARA SER UTILIZADO EN LA CENTRAL DE MAQUINARIA DE LA DIRECCION DE OBRAS PUBLICAS  | 0.00         | 7,200.00     | 0.00         | 7,200.00     | 0.00       | 0.00       | 0.00       | 7,200.00     | 0.00        |
|      | 203-08-K024 | ADQUISICION DE MONTA CARGA DE 3 TONELADAS, PARA SER UTILIZADO EN LA CENTRAL DE MAQUINARIA DE LA DIRECCION DE OBRAS PUBLICAS   | 0.00         | 6,800.00     | 0.00         | 6,800.00     | 6,779.21   | 6,779.21   | 6,779.21   | 20.79        | 0.00        |
|      | 231-08-K024 | ADQUISICION DE GATO DE PATIN DE 12 TONELADAS PARA SER UTILIZADO EN LA CENTRAL DE MAQUINARIA DE LA DIRECCION DE OBRAS PUBLICAS   | 0.00         | 12,500.00    | 0.00         | 12,500.00    | 0.00       | 0.00       | 0.00       | 12,500.00    | 0.00        |
| L001 |             | OBLIGACIONES JURIDICAS INELIUDIBLES   | 7,000,000.00 | 900,000.00   | 900,000.00   | 7,000,000.00 | 812,520.87 | 812,520.87 | 812,520.87 | 6,187,479.13 | 0.00        |
|      | 048-13-L001 | PAGO DE LAUDOS LABORALES (INGRESOS DE GESTION)  | 6,000,000.00 | 0.00         | 6,000,000.00 | 0.00         | 0.00       | 0.00       | 0.00       | 6,000,000.00 | 0.00        |

Ejercido: 2022

Jose Alvarez

*[Handwritten signature]*



MUNICIPIO DE NACAJUCA, TABASCO.  
ESTADO ANALITICO FUNCIONAL PROGRAMATICO DEL PRESUPUESTO  
EJERCICIO: 2022 CORTE DEL 01 DE ENERO AL 30 DE JUNIO

| P.P. | U.R.         | Descripción   | Autorizado     |               | Adecuaciones  |                | Modificado    | Devengado     | Ejrcido       | Pagado        | Saldos        |        | Devengado por Ejrcer |
|------|--------------|---|----------------|---------------|---------------|----------------|---------------|---------------|---------------|---------------|---------------|--------|----------------------|
|      |              |   | Ampliaciones   | Reducciones   | SubEjercicio  | Por Devengar   |               |               |               |               |               |        |                      |
| M001 | 052-13-L001  | PAGO DE LAUDOS LABORALES (PARTICIPACIONES)  | 1,000,000.00   | 900,000.00    | 0.00          | 1,000,000.00   | 812,520.87    | 812,520.87    | 812,520.87    | 187,478.13    | 0.00          | 0.00   | 0.00                 |
|      |              | ACTIVIDADES DE APOYO ADMINISTRATIVO   | 86,560,947.00  | 2,542,219.91  | 1,920,077.55  | 87,183,189.38  | 33,691,580.83 | 33,691,580.83 | 33,691,580.83 | 53,491,608.55 | 33,392,214.70 | 0.00   | 0.00                 |
|      | 009-09-M001  | GASTOS OPERATIVOS DE LA DIRECCION DE EDUCACION CULTURA Y RECREACION   | 27,676,779.00  | 91,309.40     | 175,144.70    | 27,592,943.70  | 8,764,964.77  | 8,764,964.77  | 8,492,660.33  | 18,827,978.93 | 18,695,460.25 | 0.00   | 0.00                 |
|      | 232-10-M001  | FESTEJO DEL DIA DEL SERVIDOR PUBLICO  | 0.00           | 250,000.00    | 0.00          | 250,000.00     | 208,779.65    | 208,779.65    | 208,779.65    | 41,220.35     | 0.00          | 0.00   | 0.00                 |
|      | 010-10-M001  | GASTOS OPERATIVOS DE LA DIRECCION DE ADMINISTRACION   | 19,959,953.00  | 2,148,104.16  | 1,082,852.08  | 21,035,205.08  | 7,899,289.31  | 7,899,289.31  | 7,786,485.89  | 13,135,915.77 | 9,639,621.40  | 0.00   | 0.00                 |
|      | 026-10-M001  | CONSUMO DE ENERGIA ELECTRICA (FV 2022)  | 9,440,052.00   | 0.00          | 0.00          | 9,440,052.00   | 0.00          | 0.00          | 0.00          | 9,440,052.00  | 0.00          | 0.00   | 0.00                 |
|      | 044-10-M001  | PAGO DEL SERVICIO DE ENERGIA ELECTRICA (I.G. 2022)  | 21,200,000.00  | 0.00          | 0.00          | 21,200,000.00  | 14,790,366.00 | 14,790,366.00 | 14,790,366.00 | 6,409,634.00  | 0.00          | 0.00   | 0.00                 |
|      | 013-13-M001  | GASTOS OPERATIVOS DE LA DIRECCION DE ASUNTOS JURIDICOS  | 8,274,163.00   | 52,906.35     | 662,080.75    | 7,664,989.60   | 2,028,181.10  | 2,028,181.10  | 1,976,532.44  | 5,636,807.50  | 5,058,133.05  | 0.00   | 0.00                 |
|      | N001         | DESASTRES NATURALES   | 1,800,000.00   | 0.00          | 0.00          | 1,800,000.00   | 0.00          | 0.00          | 0.00          | 1,800,000.00  | 0.00          | 0.00   | 0.00                 |
|      | 027-10-N001  | CONTINGENCIA AMBIENTAL O POR FENOMENOS NATURALES  | 1,800,000.00   | 0.00          | 0.00          | 1,800,000.00   | 0.00          | 0.00          | 0.00          | 1,800,000.00  | 0.00          | 0.00   | 0.00                 |
|      | O001         | EVALUACION Y CONTROL  | 4,830,925.00   | 522,569.21    | 600,926.01    | 4,752,568.20   | 2,132,130.11  | 2,132,130.11  | 2,083,253.88  | 2,620,438.09  | 2,506,868.77  | 0.00   | 0.00                 |
|      | 005-05-O001  | GASTOS OPERATIVOS DE LA CONTRALORIA MUNICIPAL   | 4,830,925.00   | 522,569.21    | 600,926.01    | 4,752,568.20   | 2,132,130.11  | 2,132,130.11  | 2,083,253.88  | 2,620,438.09  | 2,506,868.77  | 0.00   | 0.00                 |
|      | P002         | ORDENAMIENTO TERRITORIAL  | 28,585,272.00  | 738,805.32    | 1,178,310.32  | 28,145,767.00  | 9,806,973.79  | 9,806,973.79  | 9,526,160.70  | 18,338,783.21 | 17,520,468.76 | 0.00   | 0.00                 |
|      | 008-08-P002  | GASTOS OPERATIVOS DE LA DIRECCION DE OBRAS, ORDENAMIENTO TERRITORIAL Y SERVICIOS MUNICIPALES  | 28,585,272.00  | 738,805.32    | 1,178,310.32  | 28,145,767.00  | 9,806,973.79  | 9,806,973.79  | 9,526,160.70  | 18,338,783.21 | 17,520,468.76 | 0.00   | 0.00                 |
|      | P005         | POLITICA Y GOBIERNO   | 38,361,355.00  | 1,371,157.48  | 1,106,670.70  | 38,625,841.78  | 13,210,376.24 | 13,210,376.24 | 12,866,539.43 | 25,415,465.54 | 24,897,394.05 | 0.01   | 0.01                 |
|      | 001-01-P005  | GASTOS OPERATIVOS DE LA PRESIDENCIA MUNICIPAL   | 23,332,777.00  | 1,209,335.53  | 958,775.33    | 23,583,337.20  | 7,800,900.07  | 7,800,900.07  | 7,677,674.16  | 15,782,437.13 | 15,606,918.89 | 0.01   | 0.01                 |
|      | 023-01-P005  | GASTOS DEL PRIMER INFORME DE GOBIERNO   | 250,000.00     | 0.00          | 0.00          | 250,000.00     | 0.00          | 0.00          | 0.00          | 250,000.00    | 0.00          | 0.00   | 0.00                 |
|      | 002-02-P005  | GASTOS OPERATIVOS DE LA SECRETARIA DEL AYUNTAMIENTO   | 14,778,576.00  | 161,821.95    | 147,895.37    | 14,792,504.58  | 5,409,476.17  | 5,409,476.17  | 5,288,865.27  | 9,383,028.41  | 9,290,475.16  | 0.00   | 0.00                 |
|      | P007         | SEGURIDAD PUBLICA   | 102,699,904.00 | 1,185,236.77  | 1,199,089.77  | 102,686,053.00 | 36,822,361.60 | 36,822,361.60 | 36,130,375.93 | 85,863,691.40 | 85,350,845.54 | 0.00   | 0.00                 |
|      | 011-11-E020  | GASTOS OPERATIVOS DE LA DIRECCION DE SEGURIDAD PUBLICA  | 102,699,904.00 | 1,185,236.77  | 1,199,089.77  | 102,686,053.00 | 36,822,361.60 | 36,822,361.60 | 36,130,375.93 | 85,863,691.40 | 85,350,845.54 | 0.00   | 0.00                 |
|      | P008         | ADMINISTRACION FISCAL   | 6,651,223.00   | 940,807.43    | 940,807.43    | 6,651,223.00   | 3,852,686.00  | 3,852,686.00  | 3,852,686.00  | 2,796,537.00  | 0.00          | 0.00   | 0.00                 |
|      | 045-03-P008  | IMPUESTO SOBRE NOMINA   | 6,651,223.00   | 940,807.43    | 940,807.43    | 6,651,223.00   | 3,852,686.00  | 3,852,686.00  | 3,852,686.00  | 2,796,537.00  | 0.00          | 0.00   | 0.00                 |
|      | P009         | ADMINISTRACION FINANCIERA   | 10,760,306.00  | 1,237,521.01  | 1,204,853.43  | 10,792,579.58  | 5,838,733.25  | 5,838,733.25  | 5,726,193.99  | 4,953,606.10  | 4,658,970.06  | 634.23 | 634.23               |
|      | 003-03-P009  | GASTOS OPERATIVOS DE LA DIRECCION DE FINANZAS   | 10,760,306.00  | 1,237,521.01  | 1,204,853.43  | 10,792,579.58  | 5,838,733.25  | 5,838,733.25  | 5,726,193.99  | 4,953,606.10  | 4,658,970.06  | 634.23 | 634.23               |
|      | 090-03-P009  | DEVOLUCION DE RECURSOS PERCIBIDOS EN EL EJERCICIO FISCAL 2021 POR CONCEPTO DEL FONDO DE ESTABILIZACION DE LOS INGRESOS DE LAS ENTIDADES FEDERATIVAS (FEIEF) | 0.00           | 53,500.00     | 0.00          | 53,500.00      | 53,500.00     | 53,500.00     | 53,500.00     | 0.00          | 0.00          | 0.00   | 0.00                 |
|      | 097-03-P009  | FALTANTE INICIAL DE ENERO DE 2022 DEL FONDO DE ESTABILIZACION DE LOS INGRESOS DE LAS ENTIDADES FEDERATIVAS (FEIEF)  | 0.00           | 57,932.00     | 0.00          | 57,932.00      | 57,932.00     | 57,932.00     | 57,932.00     | 0.00          | 0.00          | 0.00   | 0.00                 |
|      | 102-03-P009  | DEVOLUCION DEL FONDO DE ESTABILIZACION DE LOS INGRESOS DE LAS ENTIDADES FEDERATIVAS (FEIEF) 2022  | 0.00           | 170,539.00    | 0.00          | 170,539.00     | 170,539.00    | 170,539.00    | 170,539.00    | 0.00          | 0.00          | 0.00   | 0.00                 |
|      | 249-03-P009  | DEVOLUCION DE RECURSOS POR CONCEPTO DE DESCUENTO DEL 30% DEL FONDO DE COMPENSACION Y COMBUSTIBLE 2022   | 0.00           | 250,000.00    | 0.00          | 250,000.00     | 238,917.00    | 238,917.00    | 238,917.00    | 11,083.00     | 0.00          | 0.00   | 0.00                 |
|      | P1010        | ADMINISTRACION PROGRAMATICA Y PRESUPUESTARIA  | 89,779,102.00  | 13,026,041.87 | 23,262,365.42 | 79,542,778.45  | 1,901,714.72  | 1,901,714.72  | 1,861,326.12  | 17,641,063.73 | 2,340,253.12  | 0.00   | 0.00                 |
|      | 004-04-P1010 | GASTOS OPERATIVOS DE LA DIRECCION DE PROGRAMACION   | 3,761,887.00   | 1,149,144.38  | 1,252,929.37  | 3,658,102.01   | 1,494,960.54  | 1,494,960.54  | 1,463,705.58  | 2,163,141.47  | 2,086,202.96  | 0.00   | 0.00                 |
|      | 020-04-P1010 | GASTOS OPERATIVOS DE LA COORDINACION DEL RAMO 33  | 726,200.00     | 172,387.15    | 172,387.15    | 726,200.00     | 406,794.18    | 406,794.18    | 397,620.54    | 319,445.82    | 254,050.16    | 0.00   | 0.00                 |
|      | 039-04-P1010 | EROGACIONES COMPLEMENTARIAS (RAMO 33, FISE PROGRAMA NORMAL 2022)  | 11,500,000.00  | 0.00          | 0.00          | 11,500,000.00  | 0.00          | 0.00          | 0.00          | 11,500,000.00 | 0.00          | 0.00   | 0.00                 |
|      | 040-04-P1010 | EROGACIONES COMPLEMENTARIAS DEL CONVENIO DE COLABORACION POR MULTAS FEDERALES NO FISCALES PROGRAMA NORMAL 2022)   | 50,000.00      | 0.00          | 50,000.00     | 50,000.00      | 0.00          | 0.00          | 0.00          | 0.00          | 0.00          | 0.00   | 0.00                 |
|      | 041-04-P1010 | EROGACIONES COMPLEMENTARIAS, FONDO PARA ENTIDADES Y MUNICIPIOS PRODUCTORES DE HIDROCARBUROS EN REGIONES MARITIMAS, PROGRAMA NORMAL 2022                     | 7,500,000.00   | 0.00          | 2,653,474.25  | 4,846,525.75   | 0.00          | 0.00          | 0.00          | 4,846,525.75  | 0.00          | 0.00   | 0.00                 |

Ejrcido: 2022

Jose Alvarez



MUNICIPIO DE NACAJUCA, TABASCO.  
ESTADO ANALITICO FUNCIONAL PROGRAMATICO DEL PRESUPUESTO  
EJERCICIO: 2022 CORTE DEL 01 DE ENERO AL 30 DE JUNIO

| P.P.        | U.R. | Descripción  | Autorizado    |              | Adecuaciones  |               | Modificado   | Devengado | Ejercido | Pagado | Saldos        |              | Devengado por Ejercer |
|-------------|------|--|---------------|--------------|---------------|---------------|--------------|-----------|----------|--------|---------------|--------------|-----------------------|
|             |      |  | 4,200,000.00  | 0.00         | Ampliaciones  | Reducciones   |              |           |          |        | SubEjercicio  | Por Devengar |                       |
| 042-04-P010 |      | EROGACIONES COMPLEMENTARIAS, FONDO PARA ENTIDADES Y MUNICIPIOS PRODUCTORES DE HIDROCARBUROS EN REGIONES TERRESTRES, PROGRAMA NORMAL 2022 | 4,200,000.00  | 0.00         | 0.00          | 0.00          | 4,200,000.00 | 0.00      | 0.00     | 0.00   | 4,200,000.00  | 0.00         | 0.00                  |
| 050-04-P010 |      | EROGACIONES COMPLEMENTARIAS (RAMO 33, FONDO III PROGRAMA NORMAL 2022)  | 62,041,015.00 | 6,359,537.95 | 14,871,220.62 | 53,529,332.33 | 0.00         | 0.00      | 0.00     | 0.00   | 53,529,332.33 | 0.00         | 0.00                  |
| 079-04-P010 |      | EROGACIONES COMPLEMENTARIAS, PARTICIPACIONES, REMANENTE 2020, 2019, 2018 Y 2016  | 0.00          | 180,529.90   | 180,529.90    | 0.00          | 0.00         | 0.00      | 0.00     | 0.00   | 0.00          | 0.00         | 0.00                  |
| 080-04-P010 |      | EROGACIONES COMPLEMENTARIAS, PARTICIPACIONES REMANENTE 2021  | 0.00          | 1,123.04     | 0.00          | 1,123.04      | 0.00         | 0.00      | 0.00     | 0.00   | 1,123.04      | 0.00         | 0.00                  |
| 081-04-P010 |      | EROGACIONES COMPLEMENTARIAS, INGRESOS DE GESTION, REMANENTES 2015, 2016, 2018, 2019 Y 2020   | 0.00          | 20,867.90    | 17,700.00     | 2,867.90      | 0.00         | 0.00      | 0.00     | 0.00   | 2,867.90      | 0.00         | 0.00                  |
| 082-04-P010 |      | EROGACIONES COMPLEMENTARIAS, INGRESOS DE GESTION, REMANENTE 2021   | 0.00          | 319,264.52   | 285,317.98    | 33,946.54     | 0.00         | 0.00      | 0.00     | 0.00   | 33,946.54     | 0.00         | 0.00                  |
| 083-04-P010 |      | EROGACIONES COMPLEMENTARIAS, CONVENIO TRANSITO, REMANENTES 2017, 2018, 2019 Y 2020   | 0.00          | 84,194.23    | 0.00          | 84,194.23     | 0.00         | 0.00      | 0.00     | 0.00   | 84,194.23     | 0.00         | 0.00                  |
| 084-04-P010 |      | EROGACIONES COMPLEMENTARIAS, CONVENIO TRANSITO, REMANENTE 2021   | 0.00          | 258.02       | 0.00          | 258.02        | 0.00         | 0.00      | 0.00     | 0.00   | 258.02        | 0.00         | 0.00                  |
| 085-04-P010 |      | EROGACIONES COMPLEMENTARIAS, FONDO PARA ENTIDADES Y MUNICIPIOS PRODUCTORES DE HIDROCARBUROS EN REGIONES MARITIMAS, REMANENTE 2020.       | 0.00          | 18,500.90    | 18,500.90     | 0.00          | 0.00         | 0.00      | 0.00     | 0.00   | 0.00          | 0.00         | 0.00                  |
| 086-04-P010 |      | EROGACIONES COMPLEMENTARIAS, FONDO PARA ENTIDADES Y MUNICIPIOS PRODUCTORES DE HIDROCARBUROS EN REGIONES TERRESTRES, REMANENTE 2020       | 0.00          | 44,285.12    | 44,285.12     | 0.00          | 0.00         | 0.00      | 0.00     | 0.00   | 0.00          | 0.00         | 0.00                  |
| 087-04-P010 |      | EROGACIONES COMPLEMENTARIAS, PROYECTOS DE DESARROLLO REGIONAL, REMANENTES 2017   | 0.00          | 1,572,645.38 | 1,383,728.47  | 188,916.91    | 0.00         | 0.00      | 0.00     | 0.00   | 188,916.91    | 0.00         | 0.00                  |
| 082-04-P010 |      | EROGACIONES COMPLEMENTARIAS, FONDO PARA ENTIDADES Y MUNICIPIOS PRODUCTORES DE HIDROCARBUROS EN REGIONES MARITIMAS, REMANENTE 2021.       | 0.00          | 712,109.35   | 712,024.21    | 85.14         | 0.00         | 0.00      | 0.00     | 0.00   | 85.14         | 0.00         | 0.00                  |
| 089-04-P010 |      | EROGACIONES COMPLEMENTARIAS, FONDO PARA ENTIDADES Y MUNICIPIOS PRODUCTORES DE HIDROCARBUROS EN REGIONES TERRESTRES, REMANENTE 2021.      | 0.00          | 405,837.00   | 405,139.78    | 697.22        | 0.00         | 0.00      | 0.00     | 0.00   | 697.22        | 0.00         | 0.00                  |
| 113-04-P010 |      | RECURSOS POR APLICAR DEL PEIEF 2022  | 0.00          | 339,600.00   | 252,545.56    | 87,054.44     | 0.00         | 0.00      | 0.00     | 0.00   | 87,054.44     | 0.00         | 0.00                  |
| 190-04-P010 |      | RECURSOS POR APLICAR DEL FONDO III 2021 (REFRENDO)   | 0.00          | 14,282.90    | 14,282.90     | 0.00          | 0.00         | 0.00      | 0.00     | 0.00   | 0.00          | 0.00         | 0.00                  |
| 191-04-P010 |      | RECURSOS POR APLICAR DEL FONDO DE HIDROCARBUROS REGIONES MARITIMAS 2021 (REFRENDO)   | 0.00          | 12,469.07    | 12,469.07     | 0.00          | 0.00         | 0.00      | 0.00     | 0.00   | 0.00          | 0.00         | 0.00                  |
| 192-04-P010 |      | RECURSOS POR APLICAR DEL FONDO DE HIDROCARBUROS REGIONES TERRESTRES 2021 (REFRENDO)  | 0.00          | 66,758.68    | 66,758.68     | 0.00          | 0.00         | 0.00      | 0.00     | 0.00   | 0.00          | 0.00         | 0.00                  |
| 193-04-P010 |      | RENDIMIENTOS FINANCIEROS DEL FONDO DE HIDROCARBUROS REGIONES MARITIMAS 2022  | 0.00          | 27,597.23    | 0.00          | 27,597.23     | 0.00         | 0.00      | 0.00     | 0.00   | 27,597.23     | 0.00         | 0.00                  |
| 194-04-P010 |      | RENDIMIENTOS FINANCIEROS DEL FONDO DE HIDROCARBUROS REGIONES TERRESTRES 2022   | 0.00          | 16,683.95    | 0.00          | 16,683.95     | 0.00         | 0.00      | 0.00     | 0.00   | 16,683.95     | 0.00         | 0.00                  |
| 195-04-P010 |      | RENDIMIENTOS FINANCIEROS DEL RAMO 33 FONDO III 2022  | 0.00          | 330,401.18   | 0.00          | 330,401.18    | 0.00         | 0.00      | 0.00     | 0.00   | 330,401.18    | 0.00         | 0.00                  |
| 196-04-P010 |      | RENDIMIENTOS FINANCIEROS DEL RAMO 33 FONDO IV 2022   | 0.00          | 1,147.18     | 0.00          | 1,147.18      | 0.00         | 0.00      | 0.00     | 0.00   | 1,147.18      | 0.00         | 0.00                  |
| 217-04-P010 |      | RECURSOS POR APLICAR DEL FONDO DE PARTICIPACIONES FEDERALES 2022.  | 0.00          | 881,041.60   | 869,071.46    | 11,970.14     | 0.00         | 0.00      | 0.00     | 0.00   | 11,970.14     | 0.00         | 0.00                  |
| 297-04-P010 |      | EROGACIONES COMPLEMENTARIAS DE INGRESOS DE GESTION 2022  | 0.00          | 229,975.86   | 0.00          | 229,975.86    | 0.00         | 0.00      | 0.00     | 0.00   | 229,975.86    | 0.00         | 0.00                  |
| 298-04-P010 |      | EROGACIONES COMPLEMENTARIAS DEL CONVENIO DE COORDINACION POR MULTAS FEDERALES NO FISCALES PROGRAMA NORMAL 2022)                          | 0.00          | 50,000.00    | 0.00          | 50,000.00     | 0.00         | 0.00      | 0.00     | 0.00   | 50,000.00     | 0.00         | 0.00                  |
| 299-04-P010 |      | RENDIMIENTOS FINANCIEROS DEL FONDO DE HIDROCARBUROS REGIONES MARITIMAS 2021.   | 0.00          | 9,834.26     | 0.00          | 9,834.26      | 0.00         | 0.00      | 0.00     | 0.00   | 9,834.26      | 0.00         | 0.00                  |

*[Handwritten signatures and initials]*



**MUNICIPIO DE NACAJUCA, TABASCO.**  
**ESTADO ANALITICO FUNCIONAL PROGRAMATICO DEL PRESUPUESTO**  
**EJERCICIO: 2022 CORTE DEL 01 DE ENERO AL 30 DE JUNIO**

| P.P.        | U.R. | Descripción   | Autorizado          | Adecuaciones      |                   | Modificado          | Devengado       | Ejercido        | Pagado          | Saldo               |                   | Devengado por Ejercer |
|-------------|------|---|---------------------|-------------------|-------------------|---------------------|-----------------|-----------------|-----------------|---------------------|-------------------|-----------------------|
|             |      |   |                     | Ampliaciones      | Reducciones       |                     |                 |                 |                 | SubEjercicio        | Por Devengar      |                       |
|             |      | 300-04-P010 RENDIMIENTOS FINANCIEROS DEL FONDO DE HIDROCARBUROS REGIONES TERRESTRES 2021.                           | 0.00                | 5,721.54          | 0.00              | 5,721.54            | 0.00            | 0.00            | 0.00            | 5,721.54            | 0.00              | 0.00                  |
|             |      | 301-04-P010 RENDIMIENTOS FINANCIEROS DEL FONDO DE ESTABILIZACION DE LOS INGRESOS DE LAS ENTIDADES FEDERATIVAS 2022. | 0.00                | 43.58             | 0.00              | 43.58               | 0.00            | 0.00            | 0.00            | 43.58               | 0.00              | 0.00                  |
| <b>P013</b> |      | <b>EQUIDAD DE GENERO</b>  | <b>70,727.00</b>    | <b>1,218.00</b>   | <b>1,218.00</b>   | <b>70,727.00</b>    | <b>4,388.00</b> | <b>4,388.00</b> | <b>4,388.00</b> | <b>66,339.00</b>    | <b>5,759.40</b>   | <b>0.00</b>           |
|             |      | 022-15-P013 DIA INTERNACIONAL DE LA MUJER   | 30,000.00           | 0.00              | 0.00              | 30,000.00           | 3,170.00        | 3,170.00        | 3,170.00        | 26,830.00           | 5,759.40          | 0.00                  |
|             |      | 037-15-P013 TALLERES DE VIOLENCIA DE GENERO, ECUIDAD DE GENERO, SEXO Y GENERO DIRIGIDO A LAS COMUNIDADES            | 20,000.00           | 1,218.00          | 1,218.00          | 20,000.00           | 1,218.00        | 1,218.00        | 1,218.00        | 18,782.00           | 0.00              | 0.00                  |
|             |      | 038-15-P013 CONMEMORACION DE LOS DIAS NARANJAS (25 DE CADA MES)   | 20,727.00           | 0.00              | 0.00              | 20,727.00           | 0.00            | 0.00            | 0.00            | 20,727.00           | 0.00              | 0.00                  |
| <b>P018</b> |      | <b>EVALUACION DEL DESEMPEÑO</b>   | <b>829,400.00</b>   | <b>661,200.00</b> | <b>829,400.00</b> | <b>661,200.00</b>   | <b>0.00</b>     | <b>0.00</b>     | <b>0.00</b>     | <b>661,200.00</b>   | <b>661,200.00</b> | <b>0.00</b>           |
|             |      | 049-04-P018 EVALUACION AL DESEMPEÑO   | 829,400.00          | 661,200.00        | 829,400.00        | 661,200.00          | 0.00            | 0.00            | 0.00            | 661,200.00          | 661,200.00        | 0.00                  |
| <b>U001</b> |      | <b>SUBSIDIOS Y APORTACIONES DIVERSAS</b>  | <b>3,000,000.00</b> | <b>0.00</b>       | <b>0.00</b>       | <b>3,000,000.00</b> | <b>0.00</b>     | <b>0.00</b>     | <b>0.00</b>     | <b>3,000,000.00</b> | <b>0.00</b>       | <b>0.00</b>           |
|             |      | 043-10-U001 EROGACIONES COMPLEMENTARIAS DEL CONVENIO SEDENER CON EL MUNICIPIO DE NACAJUCA.                          | 3,000,000.00        | 0.00              | 0.00              | 3,000,000.00        | 0.00            | 0.00            | 0.00            | 3,000,000.00        | 0.00              | 0.00                  |



**SECRETARIA DEL  
H. AYUNTAMIENTO**

*[Signature]*  
**LIC. SHEILA DARLIN ALVAREZ HERNANDEZ**  
 PRESIDENTE MUNICIPAL

*[Signature]*  
**L.C.F. JOSEFINA GARCIA GONZALEZ**  
 DIRECTORA DE PROGRAMACION



# **Dirección de Programación**

## **INFORMACIÓN PROGRAMÁTICA:**

### **PROGRAMAS Y PROYECTOS DE INVERSIÓN.**

**Junio 2022.**



MUNICIPIO DE NACAJUCA, TABASCO.  
GASTO POR PROGRAMAS Y PROYECTOS  
EJERCICIO: 2022 CORTE DEL 01 DE ENERO AL 30 DE JUNIO



| P.P.        | Proy.   | Descripción | Autorizado     |               | Adecuaciones  |                | Modificado     | Devengado      | Ejercido       | Pagado   | Subejercido |
|-------------|---|-------------|----------------|---------------|---------------|----------------|----------------|----------------|----------------|----------|-------------|
|             |   |             | Ampliaciones   | Reducciones   |               |                |                |                |                |          |             |
| E005        | APOYO A LA CULTURA  |             | 520,433,163.78 | 70,737,633.96 | 52,987,398.55 | 536,183,409.19 | 184,232,274.45 | 184,229,852.17 | 181,555,444.23 | 2,422.28 | 0.00        |
| 025-09-E005 | APOYO A ACTIVIDADES CIVICAS, CULTURALES Y DEPORTIVAS  |             | 420,000.00     | 110,497.99    | 110,000.00    | 420,497.99     | 120,497.99     | 120,497.99     | 120,497.99     | 0.00     | 0.00        |
| 028-09-E005 | CELEBRACION DE LAS FIESTAS PATRIAS  |             | 150,000.00     | 0.00          | 0.00          | 150,000.00     | 0.00           | 0.00           | 0.00           | 0.00     | 0.00        |
| 029-09-E005 | FESTIVOS DEL ANIVERSARIO DE LA REVOLUCION MEXICANA  |             | 150,000.00     | 0.00          | 0.00          | 150,000.00     | 0.00           | 0.00           | 0.00           | 0.00     | 0.00        |
| E006        | RECREACION  |             | 8,550,000.00   | 1,711,833.64  | 1,791,954.85  | 8,469,878.79   | 5,779,111.05   | 5,779,111.05   | 5,779,111.05   | 0.00     | 0.00        |
| 031-09-E006 | FIESTAS DECEMBRINAS   |             | 850,000.00     | 0.00          | 0.00          | 850,000.00     | 0.00           | 0.00           | 0.00           | 0.00     | 0.00        |
| 053-18-E006 | CELEBRACION DEL DIA DE REYES  |             | 2,000,000.00   | 0.00          | 240,561.38    | 1,759,438.62   | 1,759,438.62   | 1,759,438.62   | 1,759,438.62   | 0.00     | 0.00        |
| 054-09-E006 | CELEBRACION DEL CARNAVAL 2022   |             | 500,000.00     | 0.00          | 353,068.00    | 146,932.00     | 145,192.00     | 145,192.00     | 145,192.00     | 0.00     | 0.00        |
| 055-18-E006 | CELEBRACION DEL DIA DEL NIÑO  |             | 900,000.00     | 1,370,000.00  | 237,353.21    | 2,032,646.79   | 2,032,646.79   | 2,032,646.79   | 2,032,646.79   | 0.00     | 0.00        |
| 056-09-E006 | CELEBRACION DEL DIA DE LAS MADRES   |             | 2,800,000.00   | 341,833.64    | 0.00          | 1,841,833.64   | 1,841,833.64   | 1,841,833.64   | 1,841,833.64   | 0.00     | 0.00        |
| 059-09-F028 | FERIA MUNICIPAL 2022  |             | 2,800,000.00   | 0.00          | 960,972.26    | 1,839,027.74   | 0.00           | 0.00           | 0.00           | 0.00     | 0.00        |
| E014        | SERVICIOS DE SALUD PUBLICA  |             | 360,000.00     | 0.00          | 497.99        | 359,502.01     | 0.00           | 0.00           | 0.00           | 0.00     | 0.00        |
| 051-18-E014 | APOYO PARA LA ATENCION DE ASUNTOS RELACIONADOS CON LA SALUD   |             | 360,000.00     | 0.00          | 497.99        | 359,502.01     | 0.00           | 0.00           | 0.00           | 0.00     | 0.00        |
| E019        | VIGILANCIA DEL TRANSITO   |             | 3,625,466.00   | 284,294.29    | 3,615,661.94  | 1,445,424.17   | 1,445,424.17   | 1,445,424.17   | 1,431,988.08   | 0.00     | 0.00        |
| 012-12-E019 | GASTO DE OPERACION DE LA DIRECCION DE SEÑALIZACION VIAL HORIZONTAL Y VERTICAL, EN DIFERENTES CALLES DEL MUNICIPIO DE NACAJUCA           |             | 2,503,466.00   | 162,132.95    | 171,917.01    | 2,493,681.94   | 1,017,547.93   | 1,017,547.93   | 1,010,017.48   | 0.00     | 0.00        |
| 030-12-E019 | SUMINISTRO Y COLOCACION DE SEÑALIZACION VIAL HORIZONTAL Y VERTICAL, EN DIFERENTES CALLES DEL MUNICIPIO DE NACAJUCA                      |             | 78,641.00      | 19,261.80     | 19,261.80     | 78,641.00      | 0.00           | 0.00           | 0.00           | 0.00     | 0.00        |
| 047-12-E019 | GASTO DE OPERACION DE LA DIRECCION DE TRANSITO (CONVENIO)   |             | 1,043,359.54   | 102,899.54    | 102,899.54    | 1,043,359.54   | 427,876.24     | 427,876.24     | 421,970.60     | 0.00     | 0.00        |
| E029        | PROTECCION CIVIL  |             | 3,739,534.00   | 39,645.63     | 251,360.75    | 3,527,818.88   | 990,083.67     | 990,083.67     | 969,621.43     | 0.00     | 0.00        |
| 017-17-E029 | GASTOS OPERATIVOS DE LA UNIDAD DE PROTECCION CIVIL  |             | 3,739,534.00   | 39,645.63     | 251,360.75    | 3,527,818.88   | 990,083.67     | 990,083.67     | 969,621.43     | 0.00     | 0.00        |
| E031        | ATENCION A PERSONAS CON DISCAPACIDAD  |             | 540,000.00     | 0.00          | 0.00          | 540,000.00     | 0.00           | 0.00           | 0.00           | 0.00     | 0.00        |
| 032-18-E031 | DOTACION DE SILLAS DE RUEDA   |             | 540,000.00     | 0.00          | 0.00          | 540,000.00     | 0.00           | 0.00           | 0.00           | 0.00     | 0.00        |
| 034-18-E031 | DOTACION DE ANDADERAS ORTOPEDICAS   |             | 120,000.00     | 0.00          | 0.00          | 120,000.00     | 0.00           | 0.00           | 0.00           | 0.00     | 0.00        |
| 035-18-E031 | DOTACION DE BASTONES DE 4 PUNTOS DE APOYO   |             | 120,000.00     | 0.00          | 0.00          | 120,000.00     | 0.00           | 0.00           | 0.00           | 0.00     | 0.00        |
| E032        | ASISTENCIA A ADULTOS MAYORES  |             | 344,747.00     | 98,313.00     | 98,313.00     | 344,747.00     | 220,087.00     | 220,087.00     | 220,087.00     | 0.00     | 0.00        |
| 046-03-E032 | APOYO CON EL PAGO DEL 50% DEL IMPUESTO PREDIAL A ADULTOS MAYORES  |             | 19,279,071.78  | 902,972.00    | 922,700.09    | 19,259,343.69  | 6,732,852.74   | 6,732,852.74   | 6,568,926.14   | 490.00   | 0.00        |
| E035        | ATENCION A FAMILIAS Y POBLACION VULNERABLE  |             | 18,232,970.00  | 152,514.53    | 172,242.62    | 18,213,241.91  | 6,263,257.97   | 6,263,257.97   | 6,100,331.37   | 490.00   | 0.00        |
| 018-18-F027 | GASTOS OPERATIVOS DE LA COORDINACION DEL DIF  |             | 180,000.00     | 0.00          | 0.00          | 180,000.00     | 0.00           | 0.00           | 0.00           | 0.00     | 0.00        |
| 033-18-E035 | DOTACION DE ATAQUES A PERSONAS DE ESCASOS RECURSOS  |             | 866,101.78     | 750,457.47    | 750,457.47    | 866,101.78     | 469,594.77     | 469,594.77     | 468,594.77     | 0.00     | 0.00        |
| 036-14-F015 | DONATIVOS   |             | 1,495,721.00   | 65,782.72     | 91,725.72     | 1,469,778.00   | 608,253.89     | 608,253.89     | 597,744.31     | 0.00     | 0.00        |
| E036        | ATENCION A VICTIMAS DE VIOLENCIA FAMILIAR   |             | 1,495,721.00   | 65,782.72     | 91,725.72     | 1,469,778.00   | 608,253.89     | 608,253.89     | 597,744.31     | 0.00     | 0.00        |
| 015-18-F013 | GASTOS OPERATIVOS DE LA DIRECCION DE ATENCION A LAS MUJERES   |             | 1,511,793.00   | 228,194.76    | 215,132.00    | 1,524,855.76   | 670,289.29     | 670,289.29     | 655,024.43     | 0.00     | 0.00        |
| E037        | PROCURACION Y APOYO A ETNIAS  |             | 1,511,793.00   | 228,194.76    | 215,132.00    | 1,524,855.76   | 670,289.29     | 670,289.29     | 655,024.43     | 0.00     | 0.00        |
| 019-18-F027 | GASTOS OPERATIVOS DE LA DIRECCION DE ASUNTOS INDIGENAS  |             | 1,511,793.00   | 228,194.76    | 215,132.00    | 1,524,855.76   | 670,289.29     | 670,289.29     | 655,024.43     | 0.00     | 0.00        |
| E041        | DESARROLLO SUSTENTABLE  |             | 1,354,595.00   | 299,607.86    | 308,884.14    | 1,346,208.72   | 643,135.07     | 643,135.07     | 634,392.67     | 0.00     | 0.00        |
| 016-18-F021 | GASTOS OPERATIVOS DE LA DIRECCION DE PROTECCION AMBIENTAL Y DESARROLLO SUSTENTABLE  |             | 1,354,595.00   | 299,607.86    | 308,884.14    | 1,346,208.72   | 643,135.07     | 643,135.07     | 634,392.67     | 0.00     | 0.00        |
| E048        | RECOLECCION, TRASLADO Y DISPOSICION FINAL DE RESIDUOS SOLIDOS   |             | 73,469,276.00  | 7,755,846.91  | 8,137,611.93  | 73,087,510.98  | 30,925,980.90  | 30,925,980.90  | 30,529,414.17  | 0.00     | 0.00        |
| 021-08-E048 | SERVICIO DE LIMPIA RECOLECCION, TRASLADO Y DISPOSICION FINAL DE RESIDUOS SOLIDOS  |             | 73,469,276.00  | 7,755,846.91  | 8,137,611.93  | 73,087,510.98  | 30,925,980.90  | 30,925,980.90  | 30,529,414.17  | 0.00     | 0.00        |
| E050        | SERVICIO DE ALUMBRADO PUBLICO   |             | 0.00           | 440,136.43    | 23,363.93     | 416,772.50     | 416,772.50     | 416,772.50     | 416,772.50     | 0.00     | 0.00        |
| 073-08-E050 | EQUIPAMIENTO AL SISTEMA DE ALUMBRADO PUBLICO EN LA CIUDAD DE NACAJUCA, TABASCO  |             | 0.00           | 440,136.43    | 23,363.93     | 416,772.50     | 416,772.50     | 416,772.50     | 416,772.50     | 0.00     | 0.00        |
| 074-08-E050 | DIVERSAS CALLES DEL CENTRO (ANTES 398-08-E050) REFERENDO 2021   |             | 0.00           | 81,995.08     | 2.90          | 81,995.18      | 81,995.18      | 81,995.18      | 81,995.18      | 0.00     | 0.00        |
| 075-08-E050 | EQUIPAMIENTO AL SISTEMA DE ALUMBRADO PUBLICO EN EL FRACCIONAMIENTO POMOCA DEL MUNICIPIO DE NACAJUCA (ANTES 391-08-E050) REFERENDO 2021. |             | 0.00           | 104,967.31    | 0.00          | 104,967.31     | 104,967.31     | 104,967.31     | 104,967.31     | 0.00     | 0.00        |
| 077-08-E050 | MEJORAMIENTO DEL ALUMBRADO PUBLICO EN EL FRACC. POMOCA CON MATERIAL ELECTRICO SECTOR VALLE REAL (ANTES 392-08-E050) REFERENDO 2021.     |             | 0.00           | 113,322.88    | 0.00          | 113,322.88     | 113,322.88     | 113,322.88     | 113,322.88     | 0.00     | 0.00        |

Ejercido: 2022

Jose Alvarez

*[Handwritten signatures and initials]*



MUNICIPIO DE NACAJUCA, TABASCO.  
GASTO POR PROGRAMAS Y PROYECTOS  
EJERCICIO: 2022 CORTE DEL 01 DE ENERO AL 30 DE JUNIO

| P.P  | Proy.   | Descripción  | Autorizado | Adecuaciones |              | Modificado   | Devengado    | Ejercido     | Pagado       | Subejercicio |
|------|---|--|------------|--------------|--------------|--------------|--------------|--------------|--------------|--------------|
|      |   |  |            | Ampliaciones | Reducciones  |              |              |              |              |              |
|      | 091-08-E050   | MATERIAL ELECTRICO COMPLEMENTARIO PARA EL MEJORAMIENTO AL SISTEMA DE ALUMBRADO PUBLICO EN EL FRACC. POMOCA.  | 0.00       | 139,848.16   | 23,361.03    | 116,487.13   | 116,487.13   | 116,487.13   | 116,487.13   | 0.00         |
| E054 | MANTENIMIENTO DE LIMPIEZA A ESPACIOS PUBLICOS             |  | 0.00       | 616,717.43   | 61,448.27    | 555,269.16   | 159,472.91   | 159,472.91   | 159,472.91   | 0.00         |
|      | 070-08-E054   | MANTENIMIENTO PREVENTIVO DE LA INFRAESTRUCTURA DE PUENTES VEHICULARES DEL MUNICIPIO (ANTES 382-08-E054) REFERENDO 2021                                     | 0.00       | 50,385.00    | 0.00         | 50,385.00    | 50,385.00    | 50,385.00    | 50,385.00    | 0.00         |
|      | 074-08-E054   | SUMINISTRO DE MATERIAL PARA EL MANTENIMIENTO PREVENTIVO DE LA PLAZA MADRE MURIEL (ANTES 389-08-E054) REFERENDO 2021.                                       | 0.00       | 15,544.14    | 0.00         | 15,544.14    | 15,544.14    | 15,544.14    | 15,544.14    | 0.00         |
|      | 078-08-E054   | SUMINISTRO DE MATERIAL PARA EL MANTENIMIENTO PREVENTIVO AL CAMPO DE BEISBOL "FERMIN SUBIAUR DENIS" DE LA CIUDAD (ANTES 393-08-E054) REFERENDO 2021.        | 0.00       | 119,419.94   | 59,709.52    | 59,709.52    | 59,709.52    | 59,709.52    | 59,709.52    | 0.00         |
|      | 114-08-E054   | MANTENIMIENTO PREVENTIVO DEL PARQUE MUELLE REAL EN CALLE CUAUHEMOC, DE LA CIUDAD DEL MUNICIPIO DE NACAJUCA.  | 0.00       | 10,764.38    | 0.00         | 10,764.38    | 0.00         | 0.00         | 0.00         | 0.00         |
|      | 115-08-E054   | SUMINISTRO DE MATERIAL PARA MANTENIMIENTO PREVENTIVO DEL AREA RECREATIVA (INTERIOR) DE LA COLONIA 17 DE JULIO, CIUDAD DEL MUNICIPIO DE NACAJUCA            | 0.00       | 13,937.15    | 0.00         | 13,937.15    | 0.00         | 0.00         | 0.00         | 0.00         |
|      | 116-08-E054   | MANTENIMIENTO PREVENTIVO DEL PARQUE AGAPTO DOMINGUEZ DE LA COLONIA EL CARMEN, CIUDAD DEL MUNICIPIO DE NACAJUCA.  | 0.00       | 136,391.70   | 0.00         | 136,391.70   | 0.00         | 0.00         | 0.00         | 0.00         |
|      | 117-08-E054   | MANTENIMIENTO PREVENTIVO DEL PARQUE EL RECREO (A LADO DEL GIMNASIO) DE LA CIUDAD DEL MUNICIPIO DE NACAJUCA   | 0.00       | 56,621.41    | 0.00         | 56,621.41    | 0.00         | 0.00         | 0.00         | 0.00         |
|      | 119-08-E054   | MANTENIMIENTO PREVENTIVO DEL CENTRO DE CONVIVENCIA DE LA CIUDAD DEL MUNICIPIO DE NACAJUCA  | 0.00       | 177,084.94   | 0.00         | 177,084.94   | 0.00         | 0.00         | 0.00         | 0.00         |
|      | 218-08-E054   | MANTENIMIENTO PREVENTIVO DEL PARQUE, CANCHA Y BIBLIOTECA DEL POBLADO GUATACALCA, EN EL MUNICIPIO DE NACAJUCA   | 0.00       | 36,569.87    | 1,738.75     | 34,830.92    | 33,834.25    | 33,834.25    | 33,834.25    | 0.00         |
| E057 | MANTENIMIENTO Y LIMPIEZA A VIALIDADES Y ESPACIOS PUBLICOS |  | 0.00       | 1,458,662.31 | 154,541.32   | 1,304,120.99 | 518,429.72   | 518,429.72   | 518,429.72   | 0.00         |
|      | 101-08-E057   | MATERIAL PARA EL MANTENIMIENTO PREVENTIVO DE LAS GUARNICIONES Y POSTES EXISTENTES TRAMO: ENTORQUE PERIFERICO AL LIMITE DE JALPA DE MENEZ. E.J. RIVERA ALTA | 0.00       | 128,506.03   | 0.00         | 128,506.03   | 127,912.89   | 127,912.89   | 127,912.89   | 0.00         |
|      | 118-08-E057   | MATERIAL PARA EL MANTENIMIENTO PREVENTIVO DE LAS GUARNICIONES Y POSTES EXISTENTES EN DIVERSAS CALLES DE LA CIUDAD, EN EL MUNICIPIO DE NACAJUCA             | 0.00       | 547,833.84   | 154,541.32   | 393,292.52   | 390,516.83   | 390,516.83   | 390,516.83   | 0.00         |
|      | 213-08-E057   | MANTENIMIENTO GENERAL DE ESPACIOS PUBLICOS EN LA RA. JIMENEZ DEL MUNICIPIO DE NACAJUCA   | 0.00       | 53,524.29    | 0.00         | 53,524.29    | 0.00         | 0.00         | 0.00         | 0.00         |
|      | 214-08-E057   | MANTENIMIENTO GENERAL DE ESPACIOS PUBLICOS EN EL EJ. LOMITAS DEL MUNICIPIO DE NACAJUCA   | 0.00       | 83,643.41    | 0.00         | 83,643.41    | 0.00         | 0.00         | 0.00         | 0.00         |
|      | 215-08-E057   | MANTENIMIENTO GENERAL DE ESPACIOS PUBLICOS EN EL POB. MAZATEUPA DEL MUNICIPIO DE NACAJUCA  | 0.00       | 79,426.14    | 0.00         | 79,426.14    | 0.00         | 0.00         | 0.00         | 0.00         |
|      | 216-08-E057   | MANTENIMIENTO GENERAL DE ESPACIOS PUBLICOS EN EL POB. OLCUATTAN DEL MUNICIPIO DE NACAJUCA  | 0.00       | 175,201.69   | 0.00         | 175,201.69   | 0.00         | 0.00         | 0.00         | 0.00         |
|      | 225-08-E057   | MANTENIMIENTO GENERAL DE ESPACIOS PUBLICOS EN EL EJ. SAMARKANDA DEL MUNICIPIO DE NACAJUCA  | 0.00       | 32,364.00    | 0.00         | 32,364.00    | 0.00         | 0.00         | 0.00         | 0.00         |
|      | 226-08-E057   | MANTENIMIENTO GENERAL DE ESPACIOS PUBLICOS EN EL SECTOR LA CRUZ DE SANDIAL DEL POBLADO SANDIAL DEL MUNICIPIO DE NACAJUCA                                   | 0.00       | 21,566.21    | 0.00         | 21,566.21    | 0.00         | 0.00         | 0.00         | 0.00         |
|      | 227-08-E057   | MANTENIMIENTO GENERAL DE ESPACIOS PUBLICOS EN EL POB. SANDIAL DEL MUNICIPIO DE NACAJUCA  | 0.00       | 187,781.32   | 0.00         | 187,781.32   | 0.00         | 0.00         | 0.00         | 0.00         |
|      | 228-08-E057   | MANTENIMIENTO GENERAL DE ESPACIOS PUBLICOS EN LA RA. TAXCO DEL MUNICIPIO DE NACAJUCA   | 0.00       | 87,380.85    | 0.00         | 87,380.85    | 0.00         | 0.00         | 0.00         | 0.00         |
|      | 229-08-E057   | MANTENIMIENTO GENERAL DE ESPACIOS PUBLICOS EN EL POB. TECOLUTA 1A. SECC. DEL MUNICIPIO DE NACAJUCA   | 0.00       | 61,414.53    | 0.00         | 61,414.53    | 0.00         | 0.00         | 0.00         | 0.00         |
|      | 278-08-E057   | MANTENIMIENTO GENERAL DE ESPACIOS PUBLICOS EN EL EJ. EL CEDRO DEL MUNICIPIO DE NACAJUCA  | 0.00       | 0.00         | 0.00         | 0.00         | 0.00         | 0.00         | 0.00         | 0.00         |
|      | 279-08-E057   | MANTENIMIENTO GENERAL DE ESPACIOS PUBLICOS EN EL FRACC. BRISAS DEL CARRIZAL DEL MUNICIPIO DE NACAJUCA  | 0.00       | 0.00         | 0.00         | 0.00         | 0.00         | 0.00         | 0.00         | 0.00         |
|      | 280-08-E057   | MANTENIMIENTO GENERAL DE ESPACIOS PUBLICOS EN LA RA. CORRIENTE 1A. SECCION DEL MUNICIPIO DE NACAJUCA   | 0.00       | 0.00         | 0.00         | 0.00         | 0.00         | 0.00         | 0.00         | 0.00         |
|      | 281-08-E057   | MANTENIMIENTO GENERAL DE ESPACIOS PUBLICOS EN LA RA. EL ZAPOTE DEL MUNICIPIO DE NACAJUCA   | 0.00       | 0.00         | 0.00         | 0.00         | 0.00         | 0.00         | 0.00         | 0.00         |
| E058 | ALUMBRADO PUBLICO   |  | 0.00       | 5,626,298.92 | 2,096,829.76 | 3,529,469.16 | 3,372,244.63 | 3,372,244.63 | 3,372,244.63 | 0.00         |
|      | 120-08-E058   | EQUIPAMIENTO DE ALUMBRADO PUBLICO EN EL POB. GUAYTALPA   | 0.00       | 61,948.72    | 0.00         | 61,948.72    | 54,513.60    | 54,513.60    | 54,513.60    | 0.00         |
|      | 121-08-E058   | EQUIPAMIENTO DE ALUMBRADO PUBLICO EN EL POB. MAZATEUPA   | 0.00       | 46,781.84    | 0.00         | 46,781.84    | 41,792.51    | 41,792.51    | 41,792.51    | 0.00         |
|      | 122-08-E058   | EQUIPAMIENTO DE ALUMBRADO PUBLICO EN EL POB. SAN SIMÓN   | 0.00       | 9,608.77     | 0.00         | 9,608.77     | 9,580.66     | 9,580.66     | 9,580.66     | 0.00         |
|      | 123-08-E058   | EQUIPAMIENTO DE ALUMBRADO PUBLICO EN EL POB. TAPOTZINGO  | 0.00       | 86,833.80    | 0.00         | 86,833.80    | 76,928.91    | 76,928.91    | 76,928.91    | 0.00         |
|      | 124-08-E058   | EQUIPAMIENTO DE ALUMBRADO PUBLICO EN EL POB. TECOLUTA 1RA. SECCION   | 0.00       | 29,013.60    | 0.00         | 29,013.60    | 26,525.71    | 26,525.71    | 26,525.71    | 0.00         |

*[Handwritten signatures and initials]*

Ejercicio: 2022

jose.alvarez



MUNICIPIO DE NACAJUCA, TABASCO.  
GASTO POR PROGRAMAS Y PROYECTOS  
EJERCICIO: 2022 CORTE DEL 01 DE ENERO AL 30 DE JUNIO

| P.P.        | Proy. | Descripción   | Autorizado   |             | Adecuaciones |             | Modificado | Devengado  | Ejercido   | Pagado     | Subejercicio |
|-------------|-------|---|--------------|-------------|--------------|-------------|------------|------------|------------|------------|--------------|
|             |       |   | Ampliaciones | Reducciones | Ampliaciones | Reducciones |            |            |            |            |              |
| 125-08-E058 |       | EQUIPAMIENTO DE ALUMBRADO PÚBLICO EN EL POB. TEOCLUTA 2DA. SECCIÓN  | 0.00         | 25,517.98   | 0.00         | 25,517.98   | 23,030.84  | 23,030.84  | 23,030.84  | 23,030.84  | 0.00         |
| 126-08-E058 |       | EQUIPAMIENTO DE ALUMBRADO PÚBLICO EN EL POB. TUCTA  | 0.00         | 46,667.73   | 0.00         | 46,667.73   | 41,679.84  | 41,679.84  | 41,679.84  | 41,679.84  | 0.00         |
| 127-08-E058 |       | EQUIPAMIENTO DE ALUMBRADO PÚBLICO EN LA RA. SAN SIDRO 1RA. SECCIÓN  | 0.00         | 15,830.02   | 0.00         | 15,830.02   | 14,804.29  | 14,804.29  | 14,804.29  | 14,804.29  | 0.00         |
| 128-08-E058 |       | EQUIPAMIENTO DE ALUMBRADO PÚBLICO EN EL POB. GUATACALCA   | 0.00         | 40,834.12   | 0.00         | 40,834.12   | 35,908.64  | 35,908.64  | 35,908.64  | 35,908.64  | 0.00         |
| 129-08-E058 |       | EQUIPAMIENTO DE ALUMBRADO PÚBLICO EN EL POB. OLCUATITÁN   | 0.00         | 22,004.85   | 0.00         | 22,004.85   | 20,498.85  | 20,498.85  | 20,498.85  | 20,498.85  | 0.00         |
| 130-08-E058 |       | EQUIPAMIENTO DE ALUMBRADO PÚBLICO EN EL POB. OXIACAQUE  | 0.00         | 25,486.60   | 0.00         | 25,486.60   | 23,009.11  | 23,009.11  | 23,009.11  | 23,009.11  | 0.00         |
| 131-08-E058 |       | EQUIPAMIENTO DE ALUMBRADO PÚBLICO EN LA RA. ARROYO (SECTOR SAN CIPRIANO)                                    | 0.00         | 25,838.72   | 0.00         | 25,838.72   | 23,356.76  | 23,356.76  | 23,356.76  | 23,356.76  | 0.00         |
| 132-08-E058 |       | EQUIPAMIENTO DE ALUMBRADO PÚBLICO EN LA RA. BELÉN   | 0.00         | 9,692.80    | 0.00         | 9,692.80    | 9,570.77   | 9,570.77   | 9,570.77   | 9,570.77   | 0.00         |
| 133-08-E058 |       | EQUIPAMIENTO DE ALUMBRADO PÚBLICO EN LA RA. CORRIENTE 1RA. SECCIÓN  | 0.00         | 22,076.05   | 0.00         | 22,076.05   | 20,566.08  | 20,566.08  | 20,566.08  | 20,566.08  | 0.00         |
| 134-08-E058 |       | EQUIPAMIENTO DE ALUMBRADO PÚBLICO EN LA RA. CORRIENTE 2DA. SECCIÓN  | 0.00         | 14,342.03   | 0.00         | 14,342.03   | 13,338.10  | 13,338.10  | 13,338.10  | 13,338.10  | 0.00         |
| 135-08-E058 |       | EQUIPAMIENTO DE ALUMBRADO PÚBLICO EN LA RA. EL CHIFLÓN  | 0.00         | 12,037.59   | 0.00         | 12,037.59   | 11,990.27  | 11,990.27  | 11,990.27  | 11,990.27  | 0.00         |
| 136-08-E058 |       | EQUIPAMIENTO DE ALUMBRADO PÚBLICO EN LA RA. ISLA. GUADALUPE   | 0.00         | 13,776.38   | 0.00         | 13,776.38   | 13,603.06  | 13,603.06  | 13,603.06  | 13,603.06  | 0.00         |
| 137-08-E058 |       | EQUIPAMIENTO DE ALUMBRADO PÚBLICO EN LA RA. LA CRUZ DE NACAJUCA   | 0.00         | 20,402.54   | 0.00         | 20,402.54   | 17,932.38  | 17,932.38  | 17,932.38  | 17,932.38  | 0.00         |
| 138-08-E058 |       | EQUIPAMIENTO DE ALUMBRADO PÚBLICO EN LA RA. LA LOMA   | 0.00         | 9,916.07    | 0.00         | 9,916.07    | 9,869.77   | 9,869.77   | 9,869.77   | 9,869.77   | 0.00         |
| 139-08-E058 |       | EQUIPAMIENTO DE ALUMBRADO PÚBLICO EN LA RA. EL ZAPOTE   | 0.00         | 28,393.82   | 0.00         | 28,393.82   | 25,936.29  | 25,936.29  | 25,936.29  | 25,936.29  | 0.00         |
| 140-08-E058 |       | EQUIPAMIENTO DE ALUMBRADO PÚBLICO EN EL B. BANDERAS (GUATACALCA 2DA. SECCIÓN)                               | 0.00         | 12,040.96   | 0.00         | 12,040.96   | 11,987.51  | 11,987.51  | 11,987.51  | 11,987.51  | 0.00         |
| 141-08-E058 |       | EQUIPAMIENTO DE ALUMBRADO PÚBLICO EN EL B. GUANOSOLO  | 0.00         | 16,750.83   | 0.00         | 16,750.83   | 14,804.06  | 14,804.06  | 14,804.06  | 14,804.06  | 0.00         |
| 142-08-E058 |       | EQUIPAMIENTO DE ALUMBRADO PÚBLICO EN EL POB. SANDIAL  | 0.00         | 86,908.52   | 0.00         | 86,908.52   | 77,166.63  | 77,166.63  | 77,166.63  | 77,166.63  | 0.00         |
| 143-08-E058 |       | EQUIPAMIENTO DE ALUMBRADO PÚBLICO EN LA RA. EL PASTAL   | 0.00         | 17,278.85   | 0.00         | 17,278.85   | 15,757.23  | 15,757.23  | 15,757.23  | 15,757.23  | 0.00         |
| 144-08-E058 |       | EQUIPAMIENTO DE ALUMBRADO PÚBLICO EN LA RA. EL TIGRE  | 0.00         | 30,745.29   | 0.00         | 30,745.29   | 23,557.21  | 23,557.21  | 23,557.21  | 23,557.21  | 0.00         |
| 145-08-E058 |       | EQUIPAMIENTO DE ALUMBRADO PÚBLICO EN LA RA. GUÁSIMO   | 0.00         | 70,461.48   | 35,230.74    | 35,230.74   | 32,743.52  | 32,743.52  | 32,743.52  | 32,743.52  | 0.00         |
| 146-08-E058 |       | EQUIPAMIENTO DE ALUMBRADO PÚBLICO EN LA RA. JIMÉNEZ   | 0.00         | 51,557.84   | 25,778.92    | 25,778.92   | 23,282.52  | 23,282.52  | 23,282.52  | 23,282.52  | 0.00         |
| 147-08-E058 |       | EQUIPAMIENTO DE ALUMBRADO PÚBLICO EN LA COL. CARLOS A. MADRAZO (EL VIVERO)                                  | 0.00         | 32,864.10   | 16,432.05    | 16,432.05   | 16,390.06  | 16,390.06  | 16,390.06  | 16,390.06  | 0.00         |
| 148-08-E058 |       | EQUIPAMIENTO DE ALUMBRADO PÚBLICO EN EL B. ARROYO   | 0.00         | 72,493.50   | 36,246.75    | 36,246.75   | 33,731.99  | 33,731.99  | 33,731.99  | 33,731.99  | 0.00         |
| 149-08-E058 |       | EQUIPAMIENTO DE ALUMBRADO PÚBLICO EN EL B. EL CEDRO   | 0.00         | 222,839.78  | 111,419.89   | 111,419.89  | 101,504.26 | 101,504.26 | 101,504.26 | 101,504.26 | 0.00         |
| 150-08-E058 |       | EQUIPAMIENTO DE ALUMBRADO PÚBLICO EN EL B. LOMITAS  | 0.00         | 61,995.58   | 30,997.79    | 30,997.79   | 28,507.60  | 28,507.60  | 28,507.60  | 28,507.60  | 0.00         |
| 151-08-E058 |       | EQUIPAMIENTO DE ALUMBRADO PÚBLICO EN EL B. SAMARITANDA  | 0.00         | 82,406.80   | 41,203.40    | 41,203.40   | 38,682.96  | 38,682.96  | 38,682.96  | 38,682.96  | 0.00         |
| 152-08-E058 |       | EQUIPAMIENTO DE ALUMBRADO PÚBLICO EN EL FRACC. BOSQUE DE SALOYA   | 0.00         | 187,384.03  | 86,654.78    | 100,729.25  | 100,729.25 | 100,729.25 | 100,729.25 | 100,729.25 | 0.00         |
| 153-08-E058 |       | EQUIPAMIENTO DE ALUMBRADO PÚBLICO EN EL FRACC. LA SELVA (SECT. PASEO DE LA PRIMAVERA)                       | 0.00         | 52,015.46   | 26,007.73    | 26,007.73   | 23,508.49  | 23,508.49  | 23,508.49  | 23,508.49  | 0.00         |
| 154-08-E058 |       | EQUIPAMIENTO DE ALUMBRADO PÚBLICO EN EL FRACC. LA SELVA   | 0.00         | 82,760.54   | 41,380.27    | 41,380.27   | 37,932.85  | 37,932.85  | 37,932.85  | 37,932.85  | 0.00         |
| 155-08-E058 |       | EQUIPAMIENTO DE ALUMBRADO PÚBLICO EN EL FRACC. POMOCA   | 0.00         | 404,251.54  | 197,352.12   | 206,899.42  | 199,964.13 | 199,964.13 | 199,964.13 | 199,964.13 | 0.00         |
| 156-08-E058 |       | EQUIPAMIENTO DE ALUMBRADO PÚBLICO EN LA RA. LIBERTAD  | 0.00         | 77,621.22   | 38,810.61    | 38,810.61   | 38,322.32  | 38,322.32  | 38,322.32  | 38,322.32  | 0.00         |
| 157-08-E058 |       | EQUIPAMIENTO DE ALUMBRADO PÚBLICO EN LA RA. SALOYA 1RA. SECCIÓN   | 0.00         | 67,697.30   | 33,848.65    | 33,848.65   | 33,422.76  | 33,422.76  | 33,422.76  | 33,422.76  | 0.00         |
| 158-08-E058 |       | EQUIPAMIENTO DE ALUMBRADO PÚBLICO EN LA RA. SALOYA 2DA. SECCIÓN   | 0.00         | 74,109.92   | 37,054.96    | 37,054.96   | 36,869.39  | 36,869.39  | 36,869.39  | 36,869.39  | 0.00         |
| 159-08-E058 |       | EQUIPAMIENTO DE ALUMBRADO PÚBLICO EN EL SECT. APARCEROS I   | 0.00         | 40,940.22   | 20,470.11    | 20,470.11   | 20,212.62  | 20,212.62  | 20,212.62  | 20,212.62  | 0.00         |
| 160-08-E058 |       | EQUIPAMIENTO DE ALUMBRADO PÚBLICO EN EL SECT. APARCEROS II  | 0.00         | 42,927.70   | 21,463.85    | 21,463.85   | 21,193.85  | 21,193.85  | 21,193.85  | 21,193.85  | 0.00         |
| 161-08-E058 |       | EQUIPAMIENTO DE ALUMBRADO PÚBLICO EN EL B. RIVERA ALTA  | 0.00         | 24,991.52   | 12,495.76    | 12,495.76   | 12,338.43  | 12,338.43  | 12,338.43  | 12,338.43  | 0.00         |
| 162-08-E058 |       | EQUIPAMIENTO DE ALUMBRADO PÚBLICO EN EL B. SIMÓN BOLÍVAR  | 0.00         | 41,130.58   | 20,565.29    | 20,565.29   | 20,306.58  | 20,306.58  | 20,306.58  | 20,306.58  | 0.00         |
| 163-08-E058 |       | EQUIPAMIENTO DE ALUMBRADO PÚBLICO EN EL B. SALVADOR ALLENDE   | 0.00         | 47,336.26   | 23,668.13    | 23,668.13   | 23,370.33  | 23,370.33  | 23,370.33  | 23,370.33  | 0.00         |
| 164-08-E058 |       | EQUIPAMIENTO DE ALUMBRADO PÚBLICO EN LA RA. ARROYO  | 0.00         | 84,090.60   | 42,045.30    | 42,045.30   | 41,516.28  | 41,516.28  | 41,516.28  | 41,516.28  | 0.00         |
| 165-08-E058 |       | EQUIPAMIENTO DE ALUMBRADO PÚBLICO EN LA RA. TAXCO   | 0.00         | 147,459.92  | 73,729.96    | 73,729.96   | 72,735.70  | 72,735.70  | 72,735.70  | 72,735.70  | 0.00         |
| 166-08-E058 |       | EQUIPAMIENTO DE ALUMBRADO PÚBLICO EN LA RA. VANILLA   | 0.00         | 57,499.72   | 28,749.86    | 28,749.86   | 28,446.83  | 28,446.83  | 28,446.83  | 28,446.83  | 0.00         |
| 167-08-E058 |       | EQUIPAMIENTO EN ALUMBRADO DE ESPACIOS MULTIDEPORATIVOS EN EL MUNICIPIO DE NACAJUCA                          | 0.00         | 25,264.08   | 0.00         | 25,264.08   | 24,946.83  | 24,946.83  | 24,946.83  | 24,946.83  | 0.00         |
| 168-08-E058 |       | EQUIPAMIENTO EN ALUMBRADO DE ESPACIOS MULTIDEPORATIVOS EN EL MUNICIPIO DE NACAJUCA LOCALIDAD POB. MAZATEUPA | 0.00         | 75,280.54   | 0.00         | 75,280.54   | 74,335.78  | 74,335.78  | 74,335.78  | 74,335.78  | 0.00         |

John Alvarez

Ejercicio: 2022

*[Handwritten signature]*

*[Handwritten initials]*



MUNICIPIO DE NACAJUCA, TABASCO.  
GASTO POR PROGRAMAS Y PROYECTOS  
EJERCICIO: 2022 CORTE DEL 01 DE ENERO AL 30 DE JUNIO

| P.P.        | Proy. | Descripción   | Autorizado   |             | Adecuaciones |            | Modificado | Devengado  | Ejercido   | Pagado     | Subejercicio |
|-------------|-------|---|--------------|-------------|--------------|------------|------------|------------|------------|------------|--------------|
|             |       |   | Ampliaciones | Reducciones |              |            |            |            |            |            |              |
| 169-08-E058 |       | EQUIPAMIENTO EN ALUMBRADO DE ESPACIOS MULTIDEPORTIVOS EN EL MUNICIPIO DE NACAJUCA   | 0.00         | 29,150.16   | 0.00         | 29,150.16  | 28,783.52  | 28,783.52  | 28,783.52  | 28,783.52  | 0.00         |
|             |       | LOCALIDAD POB. TAPOTZINGO   |              |             |              |            |            |            |            |            |              |
| 170-08-E058 |       | EQUIPAMIENTO EN ALUMBRADO DE ESPACIOS MULTIDEPORTIVOS EN EL MUNICIPIO DE NACAJUCA   | 0.00         | 11,066.10   | 0.00         | 11,066.10  | 10,867.85  | 10,867.85  | 10,867.85  | 10,867.85  | 0.00         |
|             |       | LOCALIDAD POB. TECOLJUTA 1ra SECC.  |              |             |              |            |            |            |            |            |              |
| 171-08-E058 |       | EQUIPAMIENTO EN ALUMBRADO DE ESPACIOS MULTIDEPORTIVOS EN EL MUNICIPIO DE NACAJUCA   | 0.00         | 20,968.10   | 0.00         | 20,968.10  | 20,704.78  | 20,704.78  | 20,704.78  | 20,704.78  | 0.00         |
|             |       | LOCALIDAD POB. TUCTA  |              |             |              |            |            |            |            |            |              |
| 172-08-E058 |       | EQUIPAMIENTO EN ALUMBRADO DE ESPACIOS MULTIDEPORTIVOS EN NACAJUCA LOCALIDAD RA. SAN | 0.00         | 13,821.17   | 0.00         | 13,821.17  | 13,647.56  | 13,647.56  | 13,647.56  | 13,647.56  | 0.00         |
|             |       | SIDRO 1ra SECC.   |              |             |              |            |            |            |            |            |              |
| 173-08-E058 |       | EQUIPAMIENTO EN ALUMBRADO DE ESPACIOS MULTIDEPORTIVOS EN EL MUNICIPIO DE NACAJUCA   | 0.00         | 67,013.94   | 0.00         | 67,013.94  | 66,173.05  | 66,173.05  | 66,173.05  | 66,173.05  | 0.00         |
|             |       | LOCALIDAD POB. GUATACALCA   |              |             |              |            |            |            |            |            |              |
| 174-08-E058 |       | EQUIPAMIENTO EN ALUMBRADO DE ESPACIOS MULTIDEPORTIVOS EN EL MUNICIPIO DE NACAJUCA   | 0.00         | 47,752.58   | 0.00         | 47,752.58  | 47,153.37  | 47,153.37  | 47,153.37  | 47,153.37  | 0.00         |
|             |       | LOCALIDAD POB. OLCUATTÁN  |              |             |              |            |            |            |            |            |              |
| 175-08-E058 |       | EQUIPAMIENTO EN ALUMBRADO DE ESPACIOS MULTIDEPORTIVOS EN EL MUNICIPIO DE NACAJUCA   | 0.00         | 34,858.96   | 0.00         | 34,858.96  | 34,421.46  | 34,421.46  | 34,421.46  | 34,421.46  | 0.00         |
|             |       | LOCALIDAD POB. OXIACAQUE  |              |             |              |            |            |            |            |            |              |
| 176-08-E058 |       | EQUIPAMIENTO EN ALUMBRADO DE ESPACIOS MULTIDEPORTIVOS EN EL MUNICIPIO DE NACAJUCA   | 0.00         | 51,665.41   | 0.00         | 51,665.41  | 51,017.06  | 51,017.06  | 51,017.06  | 51,017.06  | 0.00         |
|             |       | LOCALIDAD RA. CORRIENTE 1ra SECC.   |              |             |              |            |            |            |            |            |              |
| 177-08-E058 |       | EQUIPAMIENTO EN ALUMBRADO DE ESPACIOS MULTIDEPORTIVOS EN EL MUNICIPIO DE NACAJUCA   | 0.00         | 12,385.13   | 0.00         | 12,385.13  | 12,229.56  | 12,229.56  | 12,229.56  | 12,229.56  | 0.00         |
|             |       | LOCALIDAD RA. ISLA GUADALUPE  |              |             |              |            |            |            |            |            |              |
| 178-08-E058 |       | EQUIPAMIENTO EN ALUMBRADO DE ESPACIOS MULTIDEPORTIVOS EN EL MUNICIPIO DE NACAJUCA   | 0.00         | 19,937.37   | 0.00         | 19,937.37  | 18,146.73  | 18,146.73  | 18,146.73  | 18,146.73  | 0.00         |
|             |       | LOCALIDAD RA. LA CRUZ DE OLCUATTÁN  |              |             |              |            |            |            |            |            |              |
| 179-08-E058 |       | EQUIPAMIENTO EN ALUMBRADO DE ESPACIOS MULTIDEPORTIVOS EN EL MUNICIPIO DE NACAJUCA   | 0.00         | 25,081.65   | 0.00         | 25,081.65  | 24,767.01  | 24,767.01  | 24,767.01  | 24,767.01  | 0.00         |
|             |       | LOCALIDAD E.J. BANDERAS   |              |             |              |            |            |            |            |            |              |
| 180-08-E058 |       | EQUIPAMIENTO EN ALUMBRADO DE ESPACIOS MULTIDEPORTIVOS EN EL MUNICIPIO DE NACAJUCA   | 0.00         | 89,631.61   | 0.00         | 89,631.61  | 14,970.98  | 14,970.98  | 14,970.98  | 14,970.98  | 0.00         |
|             |       | LOCALIDAD RA. PASTAL  |              |             |              |            |            |            |            |            |              |
| 181-08-E058 |       | EQUIPAMIENTO EN ALUMBRADO DE ESPACIOS MULTIDEPORTIVOS EN EL MUNICIPIO DE NACAJUCA   | 0.00         | 79,226.60   | 0.00         | 79,226.60  | 45,027.11  | 45,027.11  | 45,027.11  | 45,027.11  | 0.00         |
|             |       | LOCALIDAD E.J. ARROYO   |              |             |              |            |            |            |            |            |              |
| 182-08-E058 |       | EQUIPAMIENTO EN ALUMBRADO DE ESPACIOS MULTIDEPORTIVOS EN EL MUNICIPIO DE NACAJUCA   | 0.00         | 21,384.26   | 0.00         | 21,384.26  | 12,153.25  | 12,153.25  | 12,153.25  | 12,153.25  | 0.00         |
|             |       | LOCALIDAD E.J. EL CEDRO   |              |             |              |            |            |            |            |            |              |
| 183-08-E058 |       | EQUIPAMIENTO EN ALUMBRADO DE ESPACIOS MULTIDEPORTIVOS EN EL MUNICIPIO DE NACAJUCA   | 0.00         | 127,043.82  | 0.00         | 127,043.82 | 73,120.84  | 72,203.19  | 72,203.19  | 72,203.19  | 0.00         |
|             |       | LOCALIDAD E.J. LOMITAS  |              |             |              |            |            |            |            |            |              |
| 184-08-E058 |       | EQUIPAMIENTO EN ALUMBRADO DE ESPACIOS MULTIDEPORTIVOS EN EL MUNICIPIO DE NACAJUCA   | 0.00         | 242,816.69  | 0.00         | 242,816.69 | 138,000.18 | 138,000.18 | 138,000.18 | 138,000.18 | 0.00         |
|             |       | LOCALIDAD FRACC. BOSQUES DE SALOYA  |              |             |              |            |            |            |            |            |              |
| 185-08-E058 |       | EQUIPAMIENTO EN ALUMBRADO DE ESPACIOS MULTIDEPORTIVOS EN EL MUNICIPIO DE NACAJUCA   | 0.00         | 17,428.35   | 0.00         | 17,428.35  | 11,117.71  | 11,117.71  | 11,117.71  | 11,117.71  | 0.00         |
|             |       | LOCALIDAD FRACC. BRISAS DEL CARRIZAL  |              |             |              |            |            |            |            |            |              |
| 186-08-E058 |       | EQUIPAMIENTO EN ALUMBRADO DE ESPACIOS MULTIDEPORTIVOS EN EL MUNICIPIO DE NACAJUCA   | 0.00         | 164,475.30  | 0.00         | 164,475.30 | 94,684.70  | 93,476.78  | 93,476.78  | 93,476.78  | 0.00         |
|             |       | LOCALIDAD FRACC. POWOCA VALLE REAL  |              |             |              |            |            |            |            |            |              |
| 187-08-E058 |       | EQUIPAMIENTO EN ALUMBRADO DE ESPACIOS MULTIDEPORTIVOS EN EL MUNICIPIO DE NACAJUCA   | 0.00         | 165,931.41  | 0.00         | 165,931.41 | 94,326.67  | 94,436.41  | 94,436.41  | 94,436.41  | 0.00         |
|             |       | LOCALIDAD FRACC. POWOCA   |              |             |              |            |            |            |            |            |              |
| 188-08-E058 |       | EQUIPAMIENTO EN ALUMBRADO DE ESPACIOS MULTIDEPORTIVOS EN EL MUNICIPIO DE NACAJUCA   | 0.00         | 54,127.14   | 0.00         | 54,127.14  | 30,762.26  | 30,762.26  | 30,762.26  | 30,762.26  | 0.00         |
|             |       | LOCALIDAD FRACC. RESIDENCIAL TABASCO  |              |             |              |            |            |            |            |            |              |
| 189-08-E058 |       | EQUIPAMIENTO EN ALUMBRADO DE ESPACIOS MULTIDEPORTIVOS EN EL MUNICIPIO DE NACAJUCA   | 0.00         | 406,335.83  | 0.00         | 406,335.83 | 218,385.57 | 218,385.57 | 218,385.57 | 218,385.57 | 0.00         |
|             |       | LOCALIDAD CD. NACAJUCA  |              |             |              |            |            |            |            |            |              |
| 205-08-E058 |       | EQUIPAMIENTO EN ALUMBRADO DE ESPACIOS MULTIDEPORTIVOS EN EL MUNICIPIO DE NACAJUCA   | 0.00         | 105,961.27  | 0.00         | 105,961.27 | 67,193.24  | 67,193.24  | 67,193.24  | 67,193.24  | 0.00         |
|             |       | LOCALIDAD E.J. RIVERA ALTA  |              |             |              |            |            |            |            |            |              |
| 206-08-E058 |       | EQUIPAMIENTO EN ALUMBRADO DE ESPACIOS MULTIDEPORTIVOS EN EL MUNICIPIO DE NACAJUCA   | 0.00         | 23,208.62   | 0.00         | 23,208.62  | 13,357.76  | 13,357.76  | 13,357.76  | 13,357.76  | 0.00         |
|             |       | LOCALIDAD E.J. SIMON BOLIVAR  |              |             |              |            |            |            |            |            |              |
| 207-08-E058 |       | EQUIPAMIENTO EN ALUMBRADO DE ESPACIOS MULTIDEPORTIVOS EN EL MUNICIPIO DE NACAJUCA   | 0.00         | 118,448.88  | 0.00         | 118,448.88 | 68,173.71  | 67,318.30  | 67,318.30  | 67,318.30  | 0.00         |
|             |       | LOCALIDAD RA. ARROYO  |              |             |              |            |            |            |            |            |              |
| 208-08-E058 |       | EQUIPAMIENTO EN ALUMBRADO DE ESPACIOS MULTIDEPORTIVOS EN EL MUNICIPIO DE NACAJUCA   | 0.00         | 209,529.20  | 0.00         | 209,529.20 | 114,032.84 | 112,601.29 | 112,601.29 | 112,601.29 | 0.00         |
|             |       | LOCALIDAD RA. TAXCO   |              |             |              |            |            |            |            |            |              |
| 209-08-E058 |       | EQUIPAMIENTO EN ALUMBRADO DE ESPACIOS MULTIDEPORTIVOS EN EL MUNICIPIO DE NACAJUCA   | 0.00         | 141,953.26  | 0.00         | 141,953.26 | 76,286.03  | 76,286.03  | 76,286.03  | 76,286.03  | 0.00         |
|             |       | LOCALIDAD RA. VANILLA   |              |             |              |            |            |            |            |            |              |
| 210-08-E058 |       | EQUIPAMIENTO EN ALUMBRADO DE ESPACIOS MULTIDEPORTIVOS EN EL MUNICIPIO DE NACAJUCA   | 0.00         | 172,747.48  | 0.00         | 172,747.48 | 94,015.51  | 92,834.30  | 92,834.30  | 92,834.30  | 0.00         |
|             |       | LOCALIDAD RA. EL GUASIMO  |              |             |              |            |            |            |            |            |              |
| 211-08-E058 |       | EQUIPAMIENTO EN ALUMBRADO DE ESPACIOS MULTIDEPORTIVOS EN EL MUNICIPIO DE NACAJUCA   | 0.00         | 184,575.68  | 0.00         | 184,575.68 | 104,900.12 | 104,900.12 | 104,900.12 | 104,900.12 | 0.00         |
|             |       | LOCALIDAD RA. JIMENEZ   |              |             |              |            |            |            |            |            |              |

Ejercido: 2022

Jose Alvarez

MUNICIPIO DE NACAJUCA, TABASCO.  
GASTO POR PROGRAMAS Y PROYECTOS  
EJERCICIO: 2022 CORTE DEL 01 DE ENERO AL 30 DE JUNIO



| P.P  | Proy.       | Descripción  | Autorizado | Adecuaciones |             | Modificado | Devengado  | Ejercido   | Pagado     | Subejercicio |
|------|-------------|--|------------|--------------|-------------|------------|------------|------------|------------|--------------|
|      |             |  |            | Ampliaciones | Reducciones |            |            |            |            |              |
|      | 212-08-E058 | EQUIPAMIENTO EN ALUMBRADO DE ESPACIOS MULTIDEPORIVOS EN EL MUNICIPIO DE NACAJUCA LOCALIDAD POB. SANDIAL          | 0.00       | 109,723.54   | 50,007.97   | 59,715.57  | 59,985.31  | 59,985.31  | 59,985.31  | 0.00         |
|      | 251-08-E058 | EQUIPAMIENTO DE ALUMBRADO PUBLICO EN EL SECTOR LA CRUZ DEL POB. SANDIAL  | 0.00       | 0.00         | 0.00        | 0.00       | 0.00       | 0.00       | 0.00       | 0.00         |
|      | 252-08-E058 | EQUIPAMIENTO DE ALUMBRADO PUBLICO EN EL FRACC. LA PERA   | 0.00       | 0.00         | 0.00        | 0.00       | 0.00       | 0.00       | 0.00       | 0.00         |
|      | 253-08-E058 | EQUIPAMIENTO DE ALUMBRADO PUBLICO EN EL FRACC. BENITO JUAREZ   | 0.00       | 0.00         | 0.00        | 0.00       | 0.00       | 0.00       | 0.00       | 0.00         |
|      | 254-08-E058 | EQUIPAMIENTO DE ALUMBRADO PUBLICO EN EL EJ. MANUEL BUENDIA TELLEZ GIRON  | 0.00       | 0.00         | 0.00        | 0.00       | 0.00       | 0.00       | 0.00       | 0.00         |
|      | 255-08-E058 | EQUIPAMIENTO DE ALUMBRADO PUBLICO EN LA RA. SAN JOSE PAJONAL   | 0.00       | 0.00         | 0.00        | 0.00       | 0.00       | 0.00       | 0.00       | 0.00         |
|      | 256-08-E058 | EQUIPAMIENTO DE ALUMBRADO PUBLICO EN EL SECTOR SAN MARCOS DEL POB. GUAYTALPA                                     | 0.00       | 0.00         | 0.00        | 0.00       | 0.00       | 0.00       | 0.00       | 0.00         |
|      | 257-08-E058 | EQUIPAMIENTO DE ALUMBRADO PUBLICO EN LA RA. SAN ISIDRO ZDA. SECCION  | 0.00       | 0.00         | 0.00        | 0.00       | 0.00       | 0.00       | 0.00       | 0.00         |
|      | 258-08-E058 | EQUIPAMIENTO DE ALUMBRADO PUBLICO EN CONGREGACION ARENA  | 0.00       | 0.00         | 0.00        | 0.00       | 0.00       | 0.00       | 0.00       | 0.00         |
|      | 259-08-E058 | EQUIPAMIENTO DE ALUMBRADO PUBLICO EN LA RA. CORRALILLO.  | 0.00       | 0.00         | 0.00        | 0.00       | 0.00       | 0.00       | 0.00       | 0.00         |
|      | 260-08-E058 | EQUIPAMIENTO DE ALUMBRADO PUBLICO EN EL EJ. GUATACALCA   | 0.00       | 0.00         | 0.00        | 0.00       | 0.00       | 0.00       | 0.00       | 0.00         |
|      | 261-08-E058 | EQUIPAMIENTO DE ALUMBRADO PUBLICO EN EL EJ. EL COMETA  | 0.00       | 0.00         | 0.00        | 0.00       | 0.00       | 0.00       | 0.00       | 0.00         |
|      | 262-08-E058 | EQUIPAMIENTO DE ALUMBRADO PUBLICO EN EL SECTOR TABASCO II.   | 0.00       | 0.00         | 0.00        | 0.00       | 0.00       | 0.00       | 0.00       | 0.00         |
|      | 263-08-E058 | EQUIPAMIENTO DE ALUMBRADO PUBLICO EN EL EJ. CHICOZAPOTE.   | 0.00       | 0.00         | 0.00        | 0.00       | 0.00       | 0.00       | 0.00       | 0.00         |
|      | 264-08-E058 | EQUIPAMIENTO DE ALUMBRADO PUBLICO EN LA RA. EL HORMIGUERO.   | 0.00       | 0.00         | 0.00        | 0.00       | 0.00       | 0.00       | 0.00       | 0.00         |
|      | 265-08-E058 | EQUIPAMIENTO DE ALUMBRADO PUBLICO SECTOR MAJAHUAL EN LA RA. EL TIGRE.  | 0.00       | 0.00         | 0.00        | 0.00       | 0.00       | 0.00       | 0.00       | 0.00         |
|      | 266-08-E058 | EQUIPAMIENTO DE ALUMBRADO PUBLICO EN LA RA. LA CRUZ DE OCUATITAN.  | 0.00       | 0.00         | 0.00        | 0.00       | 0.00       | 0.00       | 0.00       | 0.00         |
|      | 267-08-E058 | EQUIPAMIENTO DE ALUMBRADO PUBLICO EN EL FRACC. BRISAS DEL CARRIZAL.  | 0.00       | 0.00         | 0.00        | 0.00       | 0.00       | 0.00       | 0.00       | 0.00         |
|      | 268-08-E058 | EQUIPAMIENTO DE ALUMBRADO PUBLICO EN EL SECTOR TABASCO I.  | 0.00       | 0.00         | 0.00        | 0.00       | 0.00       | 0.00       | 0.00       | 0.00         |
|      | 269-08-E058 | EQUIPAMIENTO DE ALUMBRADO PUBLICO EN ESPACIOS MULTIDEPORIVOS EN EL MUNICIPIO DE NACAJUCA LOCALIDAD EL SAMARCANDA | 0.00       | 0.00         | 0.00        | 0.00       | 0.00       | 0.00       | 0.00       | 0.00         |
|      | 270-08-E058 | EQUIPAMIENTO DE ALUMBRADO PUBLICO EN ESPACIOS MULTIDEPORIVOS EN EL MUNICIPIO DE NACAJUCA LOCALIDAD RA. EL ZAPOTE | 0.00       | 0.00         | 0.00        | 0.00       | 0.00       | 0.00       | 0.00       | 0.00         |
| F001 | 271-08-E058 | EQUIPAMIENTO DE ALUMBRADO PUBLICO EN EL MUNICIPIO DE NACAJUCA LOCALIDAD RA. EL ZAPOTE                            | 0.00       | 0.00         | 0.00        | 0.00       | 0.00       | 0.00       | 0.00       | 0.00         |
|      | 088-06-F001 | DESARROLLO AGRICOLA  | 0.00       | 791,793.24   | 28,708.00   | 763,085.24 | 575,732.80 | 575,732.80 | 575,732.80 | 0.00         |
|      | 089-06-F001 | APOYO CON PAQUETES DE INSUMOS A PRODUCTORES AGROPECUARIOS EN EL AREA DE INFLUENCIA DEL SECTOR SAN CIPRIANO.      | 0.00       | 70,400.00    | 8,176.00    | 62,224.00  | 62,224.00  | 62,224.00  | 62,224.00  | 0.00         |
|      | 233-06-F001 | MANTENIMIENTO DE TRACTORES AGRICOLAS E IMPLEMENTOS   | 0.00       | 620,993.24   | 20,532.00   | 600,461.24 | 513,508.80 | 513,508.80 | 513,508.80 | 0.00         |
|      | 234-06-F001 | DOTACION DE PAQUETES DE POLLITAS PONEDORAS A MADRES DE FAMILIA DE ESCASOS RECURSOS ECONOMICOS.                   | 0.00       | 15,000.00    | 0.00        | 15,000.00  | 0.00       | 0.00       | 0.00       | 0.00         |
|      | 235-06-F001 | DOTACION DE PAQUETES DE POLLITAS PONEDORAS A MADRES DE FAMILIA DE ESCASOS RECURSOS ECONOMICOS.                   | 0.00       | 20,400.00    | 0.00        | 20,400.00  | 0.00       | 0.00       | 0.00       | 0.00         |
|      | 236-06-F001 | DOTACION DE PAQUETES DE POLLITAS PONEDORAS A MADRES DE FAMILIA DE ESCASOS RECURSOS ECONOMICOS.                   | 0.00       | 15,000.00    | 0.00        | 15,000.00  | 0.00       | 0.00       | 0.00       | 0.00         |
|      | 237-06-F001 | DOTACION DE PAQUETES DE POLLITAS PONEDORAS A MADRES DE FAMILIA DE ESCASOS RECURSOS ECONOMICOS.                   | 0.00       | 10,000.00    | 0.00        | 10,000.00  | 0.00       | 0.00       | 0.00       | 0.00         |
|      | 238-06-F001 | DOTACION DE PAQUETES DE POLLITAS PONEDORAS A MADRES DE FAMILIA DE ESCASOS RECURSOS ECONOMICOS.                   | 0.00       | 8,000.00     | 0.00        | 8,000.00   | 0.00       | 0.00       | 0.00       | 0.00         |
|      | 239-06-F001 | DOTACION DE PAQUETES DE POLLITAS PONEDORAS A MADRES DE FAMILIA DE ESCASOS RECURSOS ECONOMICOS.                   | 0.00       | 10,000.00    | 0.00        | 10,000.00  | 0.00       | 0.00       | 0.00       | 0.00         |
|      | 240-06-F001 | DOTACION DE PAQUETES DE POLLITAS PONEDORAS A MADRES DE FAMILIA DE ESCASOS RECURSOS ECONOMICOS.                   | 0.00       | 10,000.00    | 0.00        | 10,000.00  | 0.00       | 0.00       | 0.00       | 0.00         |
| F004 | 100-06-F004 | DESARROLLO FORESTAL  | 0.00       | 12,000.00    | 0.00        | 12,000.00  | 0.00       | 0.00       | 0.00       | 0.00         |
|      | 241-14-F009 | ESTABLECIMIENTO DE AREA VERDE Y SIEMBRA DE PLANTAS ORNAMENTALES EN LA GLORIETA MONUMENTO A BENITO JUAREZ         | 0.00       | 38,945.04    | 1.00        | 38,944.04  | 38,944.04  | 38,944.04  | 38,944.04  | 0.00         |
| F009 | 241-14-F009 | APOYO A LA ECONOMIA POPULAR  | 0.00       | 38,945.04    | 1.00        | 38,944.04  | 38,944.04  | 38,944.04  | 38,944.04  | 0.00         |
|      | 241-14-F009 | APOYO CON DISPENSAS A MADRES DE FAMILIA DE ESCASOS RECURSOS  | 0.00       | 250,000.00   | 0.00        | 250,000.00 | 0.00       | 0.00       | 0.00       | 0.00         |
|      | 241-14-F009 | APOYO CON DISPENSAS A MADRES DE FAMILIA DE ESCASOS RECURSOS  | 0.00       | 50,000.00    | 0.00        | 50,000.00  | 0.00       | 0.00       | 0.00       | 0.00         |

*[Handwritten signature]*

Ejercido : 2022

Jose Alvarez



**MUNICIPIO DE NACAJUCA, TABASCO.**  
**GASTO POR PROGRAMAS Y PROYECTOS**  
**EJERCICIO: 2022 CORTE DEL 01 DE ENERO AL 30 DE JUNIO**

| P.P  | Proy.       | Descripción   | Autorizado    | Adecuaciones |             | Modificado    | Devengado    | Ejercido     | Pagado       | Subejercicio |
|------|-------------|---|---------------|--------------|-------------|---------------|--------------|--------------|--------------|--------------|
|      |             |   |               | Ampliaciones | Reducciones |               |              |              |              |              |
| F011 | 242-14-F009 | APOYO CON DESPENSAS A MADRES DE FAMILIA DE ESCASOS RECURSOS   | 0.00          | 40,000.00    | 0.00        | 40,000.00     | 0.00         | 0.00         | 0.00         | 0.00         |
|      | 243-14-F009 | APOYO CON DESPENSAS A MADRES DE FAMILIA DE ESCASOS RECURSOS   | 0.00          | 25,000.00    | 0.00        | 25,000.00     | 0.00         | 0.00         | 0.00         | 0.00         |
|      | 244-14-F009 | APOYO CON DESPENSAS A MADRES DE FAMILIA DE ESCASOS RECURSOS   | 0.00          | 15,000.00    | 0.00        | 15,000.00     | 0.00         | 0.00         | 0.00         | 0.00         |
|      | 245-14-F009 | APOYO CON DESPENSAS A MADRES DE FAMILIA DE ESCASOS RECURSOS   | 0.00          | 10,000.00    | 0.00        | 10,000.00     | 0.00         | 0.00         | 0.00         | 0.00         |
|      | 246-14-F009 | APOYO CON DESPENSAS A MADRES DE FAMILIA DE ESCASOS RECURSOS   | 0.00          | 30,000.00    | 0.00        | 30,000.00     | 0.00         | 0.00         | 0.00         | 0.00         |
|      | 247-14-F009 | APOYO CON DESPENSAS A MADRES DE FAMILIA DE ESCASOS RECURSOS   | 0.00          | 50,000.00    | 0.00        | 50,000.00     | 0.00         | 0.00         | 0.00         | 0.00         |
|      | 248-14-F009 | APOYO CON DESPENSAS A MADRES DE FAMILIA DE ESCASOS RECURSOS   | 0.00          | 30,000.00    | 0.00        | 30,000.00     | 0.00         | 0.00         | 0.00         | 0.00         |
|      | 286-08-F009 | APOYO CON DESPENSAS A MADRES DE FAMILIA DE ESCASOS RECURSOS   | 2,806,093.00  | 1,115,612.69 | 486,221.12  | 3,435,474.57  | 1,427,597.08 | 1,427,597.08 | 1,996,015.55 | 0.00         |
|      | 286-08-F011 | PROGRAMA DE APOYO PARA ROTULACION DE LOCALES PARA EL FOMENTO AL DESARROLLO ECONOMICO EN EL MUNICIPIO  | 2,806,093.00  | 501,024.63   | 486,221.12  | 2,820,896.51  | 1,321,552.35 | 1,321,552.35 | 1,291,980.82 | 0.00         |
|      | 197-07-F011 | GASTOS OPERATIVOS DE LA DIRECCION DE FOMENTO ECONOMICO Y TURISMO  | 0.00          | 250,000.00   | 0.00        | 250,000.00    | 105,792.00   | 105,792.00   | 105,792.00   | 0.00         |
| F015 | 230-06-F011 | SUMINISTRO Y MANTENIMIENTO DE EQUIPO DEL RASTRO MUNICIPAL "FRANCISCO LUCIANO DE LA APOYO A LA VIVIENDA  | 0.00          | 364,588.06   | 0.00        | 364,588.06    | 242.73       | 242.73       | 242.73       | 0.00         |
|      | 068-08-F015 | ACCIONES COMPLEMENTARIAS PARA LA CONSTRUCCION DE CUARTO PARA DORMITORIO EN EL MUNICIPIO DE NACAJUCA, LOCALIDAD EL GUACIMO (ANTES 375-08-F015) REFERENDO 2021. | 0.00          | 278,481.57   | 0.00        | 278,481.57    | 278,481.57   | 278,481.57   | 278,481.57   | 0.00         |
|      | 068-08-F015 | ACCIONES COMPLEMENTARIAS PARA LA CONSTRUCCION DE CUARTO PARA DORMITORIO EN EL MUNICIPIO DE NACAJUCA, LOCALIDAD TUCTA (ANTES 375-08-F015) REFERENDO 2021.      | 0.00          | 43,970.77    | 0.00        | 43,970.77     | 43,970.77    | 43,970.77    | 43,970.77    | 0.00         |
| F016 | 068-08-F016 | GASTOS OPERATIVOS DE LA DIRECCION DE DESARROLLO ECONOMICO EN EL MUNICIPIO   | 14,874,888.00 | 63,296.05    | 668,963.66  | 14,268,920.39 | 4,770,955.68 | 4,769,987.64 | 4,625,734.52 | 1,298.04     |
| F027 | 014-14-F027 | ASISTENCIA SOCIAL Y ATENCION A GRUPOS VULNERABLES   | 14,874,888.00 | 63,296.05    | 668,963.66  | 14,268,920.39 | 4,770,955.68 | 4,769,987.64 | 4,625,734.52 | 1,298.04     |
| F028 | 024-08-F028 | PROMOCION Y FOMENTO   | 2,843,138.00  | 90,124.18    | 94,704.00   | 2,838,558.18  | 1,108,142.04 | 1,108,142.04 | 1,084,883.62 | 0.00         |
|      | 024-08-F028 | MANTENIMIENTO DE PANTEONES DE ESTE MUNICIPIO  | 2,490,000.00  | 0.00         | 0.00        | 2,490,000.00  | 0.00         | 0.00         | 0.00         | 0.00         |
|      | 024-08-F028 | FERIA ESTATAL TABASCO 2022  | 240,000.00    | 0.00         | 0.00        | 240,000.00    | 0.00         | 0.00         | 0.00         | 0.00         |
|      | 024-08-F028 | POYO Y FOMENTO A LA EDUCACION   | 2,250,000.00  | 0.00         | 0.00        | 2,250,000.00  | 0.00         | 0.00         | 0.00         | 0.00         |
| K002 | 057-08-F028 | CELEBRACION DEL DIA DEL MAESTRO   | 1,800,000.00  | 154,519.38   | 0.00        | 1,954,519.38  | 1,954,519.38 | 1,954,519.38 | 1,954,519.38 | 0.00         |
|      | 204-08-K002 | AMPLIACION DE LA RED DE AGUA POTABLE EN EL CALLEJON ESTANISLAO LOCALIDAD RA. LA CRUZ DE NACAJUCA.   | 0.00          | 341,926.38   | 698.35      | 341,228.03    | 336,422.42   | 336,422.42   | 336,422.42   | 0.00         |
|      | 220-08-K002 | EQUIPAMIENTO AL SISTEMA DE REBOMBEO DEL AGUA POTABLE EN LA ZONA 1 DEL POB. TUCTA, MUNICIPIO DE NACAJUCA.  | 0.00          | 96,840.34    | 698.35      | 96,141.99     | 96,141.99    | 96,141.99    | 96,141.99    | 0.00         |
| K003 | 069-08-K003 | REHABILITACION DE DRENAJE SANITARIO CALLE EMETERIO RUIZ (ANTES 365-08-K003) REFERENDO 2021  | 0.00          | 3,137,519.51 | 558.29      | 3,136,961.22  | 2,837,680.79 | 2,837,680.79 | 2,837,680.79 | 0.00         |
|      | 061-08-K003 | REHABILITACION DE DRENAJE SANITARIO CALLE LEON ALEJO TORRES (ANTES 367-08-K003) REFERENDO 2021  | 0.00          | 993,117.30   | 4.55        | 993,121.75    | 993,112.75   | 993,112.75   | 993,112.75   | 0.00         |
|      | 062-08-K003 | REHABILITACION DE DRENAJE SANITARIO CALLE JOSE MARIA MORELOS Y PAVON (ANTES 368-08-K003) REFERENDO 2021.  | 0.00          | 787,480.81   | 53.21       | 787,427.60    | 787,427.60   | 787,427.60   | 787,427.60   | 0.00         |
|      | 063-08-K003 | CONSTRUCCION DEL DRENAJE PLUVIAL CALLE GREGORIO RUIZ (ANTES 371-08-K003) REFERENDO 2021.  | 0.00          | 659,516.71   | 327.52      | 659,189.19    | 659,189.19   | 659,189.19   | 659,189.19   | 0.00         |
|      | 103-08-K003 | REHABILITACION DE DRENAJE SANITARIO ENTRE LA CALLE SAN JUAN DIEGO Y EL ANDADOR DEL JAVIN, FRACC. BOSQUE DE SALOYA, EN EL MUNICIPIO DE NACAJUCA                | 0.00          | 163,704.69   | 173.01      | 163,531.68    | 163,531.68   | 163,531.68   | 163,531.68   | 0.00         |
| K005 | 064-08-K005 | ELEVACION DE RASANTE Y MEJORAMIENTO DEL CAMINO VECINAL TRAMO EL PANTEON (ANTES 373-08-K005) REFERENDO 2021.   | 0.00          | 533,700.00   | 0.00        | 533,700.00    | 234,419.57   | 234,419.57   | 234,419.57   | 0.00         |
|      | 065-08-K005 | REHABILITACION DE CAMINO VECINAL A BASE DE GRAVA DE REVESTIMIENTO DE 1/2" A FINOS TRAMO EL PANTEON (ANTES 374-08-K005) REFERENDO 2021.                        | 0.00          | 173.01       | 0.00        | 173.01        | 163,531.68   | 163,531.68   | 163,531.68   | 0.00         |
|      | 066-08-K005 | REHABILITACION DE LA CERRADA EL KINDER A BASE DE GRAVA DE REVESTIMIENTO DE 1 1/2" A FINOS (ANTES 376-08-K005) REFERENDO 2021.                                 | 0.00          | 357,436.22   | 2,693.13    | 354,743.09    | 354,743.09   | 354,743.09   | 354,743.09   | 0.00         |
|      | 067-08-K005 | REHABILITACION DE LA CERRADA SAN FERNANDO A BASE DE GRAVA DE REVESTIMIENTO DE 1 1/2" A FINOS (ANTES 377-08-K005) REFERENDO 2021                               | 0.00          | 262,357.92   | 142,457.50  | 120,400.42    | 120,400.42   | 120,400.42   | 120,400.42   | 0.00         |
|      | 071-08-K005 | CONSTRUCCION DE CAMINO A BASE DE CONCRETO ASFALTICO EN CALIENTE TRAMO LOS FRIAS (ANTES 386-08-K005) REFERENDO 2021.   | 0.00          | 812,488.40   | 66,758.68   | 745,729.72    | 745,729.72   | 745,729.72   | 745,729.72   | 0.00         |

*[Handwritten signatures and initials]*

Ejercido : 2022

Jose Alvarez



MUNICIPIO DE NACAJUCA, TABASCO.  
GASTO POR PROGRAMAS Y PROYECTOS  
EJERCICIO: 2022 CORTE DEL 01 DE ENERO AL 30 DE JUNIO

| P.P         | Proy. | Descripción  | Autorizado | Adecuaciones |             | Modificado   | Devengado    | Ejercido     | Pagado       | Subejercido |
|-------------|-------|--|------------|--------------|-------------|--------------|--------------|--------------|--------------|-------------|
|             |       |  |            | Ampliaciones | Reducciones |              |              |              |              |             |
| 072-08-K005 |       | REHABILITACION DE CAMINO PRINCIPAL A BASE DE CONCRETO ASFALTICO EN CALIENTE (ANTES 387-08-K005) REFERENDO 2021   | 0.00       | 1,316,175.90 | 7,003.41    | 1,309,172.49 | 1,309,172.49 | 1,309,172.49 | 1,309,172.49 | 0.00        |
| 075-08-K005 |       | REHABILITACION DE GUARINETAS Y BANQUETAS EN TRAMOS AISLADOS EN LA CALLE CORRALILLO LOCALIDAD FRACC. POMOCA MUNICIPIO DE NACAJUCA (ANTES 390-08-K005) REFERENDO 2021.   | 0.00       | 209,588.94   | 0.04        | 209,588.90   | 209,588.90   | 209,588.90   | 209,588.90   | 0.00        |
| 089-08-K005 |       | REHABILITACION DE LA CALLE EL CAMARON CON CONCRETO ASFALTICO EN EL E.J. EL CEDRO, MUNICIPIO DE NACAJUCA.   | 0.00       | 333,403.20   | 0.00        | 333,403.20   | 332,784.58   | 332,784.58   | 332,784.58   | 0.00        |
| 096-08-K005 |       | REHABILITACION DE CALLES A BASE DE GRAVA DE REVESTIMIENTO DE 1 1/2" A FINOS EN EL SECTOR APARCEROS II, MUNICIPIO DE NACAJUCA, TABASCO  | 0.00       | 2,341,336.47 | 957,608.00  | 1,383,728.47 | 1,372,726.54 | 1,372,726.54 | 1,372,726.54 | 0.00        |
| 099-08-K005 |       | ACONDICIONAMIENTO DEL ESPACIO PARA LA COLOCACION DE LA ESTATUA DE "DON BENITO JUAREZ" EN LA GLORIETA DE LA ENTRADA AL MUNICIPIO  | 0.00       | 98,327.79    | 2,898.65    | 95,629.14    | 95,629.14    | 95,629.14    | 95,629.14    | 0.00        |
| 104-08-K005 |       | CONSTRUCCION DE CALLES CON CONCRETO HIDRAULICO EN LA AV. LAS TORRES, SECTOR CARLOS A. MADRAZO, RA. LIBERTAD, EN EL MUNICIPIO DE NACAJUCA   | 0.00       | 2,212,540.37 | 0.00        | 2,212,540.37 | 127,547.10   | 127,547.10   | 127,547.10   | 0.00        |
| 105-08-K005 |       | CONSTRUCCION DE CAMINO CON CONCRETO ASFALTICO TRAMO ESTANISLAO, RA. LA CRUZ DE NACAJUCA, EN EL MUNICIPIO DE NACAJUCA   | 0.00       | 517,899.17   | 0.00        | 517,899.17   | 18,075.70    | 18,075.70    | 18,075.70    | 0.00        |
| 106-08-K005 |       | REHABILITACION DE CALLE CON CONCRETO ASFALTICO TRAMO LA SABANA, POB. TUXTA, EN EL MUNICIPIO DE NACAJUCA  | 0.00       | 1,871,955.17 | 0.00        | 1,871,955.17 | 143,052.53   | 143,052.53   | 143,052.53   | 0.00        |
| 107-08-K005 |       | CONSTRUCCION DE CALLE CON CONCRETO HIDRAULICO TRAMO SAN LAZARO, POB. MAZATEUPA, EN EL MUNICIPIO DE NACAJUCA  | 0.00       | 2,216,447.50 | 0.00        | 2,216,447.50 | 930,981.76   | 930,981.76   | 930,981.76   | 0.00        |
| 108-08-K005 |       | CONSTRUCCION DE CERRADA CON CONCRETO ASFALTICO TRAMO CENTRO DE SALUD, E.J. EL CEDRO, EN EL MUNICIPIO DE NACAJUCA   | 0.00       | 500,768.23   | 0.00        | 500,768.23   | 400,355.41   | 400,355.41   | 400,355.41   | 0.00        |
| 109-08-K005 |       | CONSTRUCCION DE CAMINO A BASE DE CONCRETO ASFALTICO EN EL TRAMO ACCESO HACIA EL PANTEON, RA. SALOYA 2a. SECCION, EN EL MUNICIPIO DE NACAJUCA   | 0.00       | 2,728,055.93 | 0.00        | 2,728,055.93 | 621,077.41   | 621,077.41   | 621,077.41   | 0.00        |
| 110-08-K005 |       | TAPAS DE CONCRETO Y TAPAS DE POLIETILENO EN DIVERSAS CALLES DE LA CIUDAD   | 0.00       | 77,174.33    | 0.00        | 77,174.33    | 0.00         | 0.00         | 0.00         | 0.00        |
| 111-08-K005 |       | MATERIAL DE CONSTRUCCION PARA LA RENOVACION DE REGISTROS EXISTENTES Y COLOCACION DE BACHEO CON MEZCLA ASFALTICA EN DIVERSAS CALLES PRINCIPALES DE LA CIUDAD DE NACAJUCA  | 0.00       | 667,246.35   | 0.00        | 667,246.35   | 0.00         | 0.00         | 0.00         | 0.00        |
| 112-08-K005 |       | CONSTRUCCION DE CAMINO CON CONCRETO ASFALTICO TRAMO LOS REYES, RA. TAXCO, EN EL MUNICIPIO DE NACAJUCA  | 0.00       | 820,369.71   | 0.00        | 820,369.71   | 0.00         | 0.00         | 0.00         | 0.00        |
| 108-08-K005 |       | CONSTRUCCION DE CAMINO CON CONCRETO ASFALTICO TRAMO LOS REYES, RA. TAXCO, EN EL MUNICIPIO DE NACAJUCA  | 0.00       | 914,864.55   | 253,095.21  | 661,769.34   | 584,606.39   | 584,606.39   | 584,606.39   | 0.00        |
| 109-08-K005 |       | REHABILITACION DE CAMINO A BASE DE GRAVA DE REVESTIMIENTO DE 1 1/2 A FINOS TRAMO LOS GARCAS, RA. SALOYA 1a. SECCION, EN EL MUNICIPIO DE NACAJUCA   | 0.00       | 192,488.35   | 0.00        | 192,488.35   | 0.00         | 0.00         | 0.00         | 0.00        |
| 200-08-K005 |       | REHABILITACION DE CAMINO A BASE DE GRAVA DE REVESTIMIENTO DE 1 1/2 A FINOS TRAMO PROL. LEONARDO BRAVO, COL. EL CARMEN, EN LA CIUDAD, EN EL MUNICIPIO DE NACAJUCA   | 0.00       | 1,135,830.32 | 319,052.34  | 816,777.98   | 764,185.56   | 764,185.56   | 764,185.56   | 0.00        |
| 221-08-K005 |       | PAVIMENTACION COMPLEMENTARIA CON CONCRETO HIDRAULICO PARA LA CONCLUSION DE LAS CALLES EMETERIO RUIZ Y EL MAESTRO, EN EL MUNICIPIO DE NACAJUCA  | 0.00       | 435,452.41   | 740.80      | 434,711.61   | 434,711.61   | 434,711.61   | 434,711.61   | 0.00        |
| K014        |       | MEJORAMIENTO INTEGRAL DE LA INFRAESTRUCTURA EDUCATIVA, CULTURA Y DEPORTIVA   | 0.00       | 0.00         | 0.00        | 0.00         | 0.00         | 0.00         | 0.00         | 0.00        |
| K021        |       | CONSTRUCCION DE 2 AULAS EN LA ESCUELA PRIMARIA ALBERTO VARGAS HERNANDEZ, CON CLAVE: 27DPR00390 EN EL SECTOR VALLE REAL DEL FRACC. POMOCA DEL MUNICIPIO DE NACAJUCA.  | 0.00       | 0.00         | 0.00        | 0.00         | 0.00         | 0.00         | 0.00         | 0.00        |
| 219-08-K021 |       | INFRAESTRUCTURA PARA EL TURISMO  | 0.00       | 0.00         | 0.00        | 0.00         | 0.00         | 0.00         | 0.00         | 0.00        |
| 222-08-K021 |       | DISEÑO ESTRUCTURAL EN CIMENTACIONES, DETALLES ESTRUCTURALES, ARMADOS DE LOSAS DE LA PLAZA GASTRONOMICA Y ARTESANAL DEL MUNICIPIO DE NACAJUCA.  | 0.00       | 214,619.24   | 0.00        | 214,619.24   | 213,424.44   | 213,424.44   | 213,424.44   | 0.00        |
| 223-08-K021 |       | PROYECTO DE DISEÑO EN LA INSTALACION ELECTRICA EN PLANTA ARQUITECTONICA-ALUMBRADO, PLANTA ARGUMENTONICA-FUERZA-CONTACTOS) CUADRO DE CARGAS Y DIAGRAMA UNIFILAR DE LA PLAZA GASTRONOMICA Y ARTESANAL DEL MUNICIPIO DE NACAJUCA. | 0.00       | 57,480.32    | 0.00        | 57,480.32    | 57,294.72    | 57,294.72    | 57,294.72    | 0.00        |
| 224-08-K021 |       | ESTUDIO DE MECANICA DE SUELOS EN EL AREA DONDE SE CONSTRUIRA LA PLAZA GASTRONOMICA Y ARTESANAL DEL MUNICIPIO DE NACAJUCA.  | 0.00       | 36,252.78    | 0.00        | 36,252.78    | 36,113.58    | 36,113.58    | 36,113.58    | 0.00        |
| K024        |       | SERVICIO DE RESPONSA DEL DIRECTOR Y CORRESPONSABLES DE OBRA ESTRUCTURAL E INSTALACIONES ELECTRICAS PARA LA SEGURIDAD DE LA PLAZA GASTRONOMICA Y ARTESANAL EN LA CIUDAD DE NACAJUCA.  | 0.00       | 87,233.96    | 0.00        | 87,233.96    | 86,503.16    | 86,503.16    | 86,503.16    | 0.00        |
| 084-08-K024 |       | ADQUISICION DE BIENES MUEBLES  | 0.00       | 288,832.20   | 0.00        | 288,832.20   | 288,840.99   | 288,840.99   | 288,840.99   | 0.00        |
| 095-08-K024 |       | ADQUISICION DE PLOTTER IMPRESORA MULTIFUNCIONAL DE 36" DE ANCHO, PARA SER UTILIZADO EN EL AREA DE PROYECTOS DE LA DIRECCION DE OBRAS PUBLICAS  | 0.00       | 180,529.90   | 0.00        | 180,529.90   | 180,529.90   | 180,529.90   | 180,529.90   | 0.00        |
| 201-08-K024 |       | ADQUISICION DE EQUIPO DE COMPUTO CON PROCESADOR CORE I7, 2.90 GHZ, 16 GB, 1TB+240 SSD, GTX 1660 6G DDR5, WIFI; PARA OPERACION DE PLOTTER EN EL DEPARTAMENTO DE PROYECTOS DE LA DIRECCION DE OBRAS PUBLICAS                     | 0.00       | 71,302.30    | 0.00        | 71,302.30    | 71,302.30    | 71,302.30    | 71,302.30    | 0.00        |
| 201-08-K024 |       | ADQUISICION DE DESMONTADOR DE LLANTAS, PARA SER UTILIZADO EN LA CENTRAL DE MAQUINARIA  | 0.00       | 10,500.00    | 0.00        | 10,500.00    | 10,229.58    | 10,229.58    | 10,229.58    | 0.00        |

Ejercido : 2022

jos.ahrens

*[Handwritten signature]*



MUNICIPIO DE NACAJUCA, TABASCO.  
GASTO POR PROGRAMAS Y PROYECTOS  
EJERCICIO: 2022 CORTE DEL 01 DE ENERO AL 30 DE JUNIO

| P.P  | Proy.       | Descripción  | Autorizado     | Adecuaciones  |               | Modificado     | Devengado     | Ejercido      | Pagado        | Subejercicio |
|------|-------------|--|----------------|---------------|---------------|----------------|---------------|---------------|---------------|--------------|
|      |             |  |                | Ampliaciones  | Reducciones   |                |               |               |               |              |
| L001 | 201-08-K024 | LA DIRECCION DE OBRAS PUBLICAS   | 0.00           | 10,500.00     | 0.00          | 10,500.00      | 10,239.58     | 10,239.58     | 10,239.58     | 0.00         |
|      | 202-08-K024 | ADQUISICION DE HIDROLAVADORA ELECTRICA, PARA SER UTILIZADO EN LA CENTRAL DE MAQUINARIA DE LA DIRECCION DE OBRAS PUBLICAS                                     | 0.00           | 7,200.00      | 0.00          | 7,200.00       | 0.00          | 0.00          | 0.00          | 0.00         |
|      | 203-08-K024 | ADQUISICION DE MONTA CARGA DE 3 TONELADAS, PARA SER UTILIZADO EN LA CENTRAL DE MAQUINARIA DE LA DIRECCION DE OBRAS PUBLICAS                                  | 0.00           | 6,800.00      | 0.00          | 6,800.00       | 6,779.21      | 6,779.21      | 6,779.21      | 0.00         |
|      | 231-08-K024 | ADQUISICION DE GATO DE PATIN DE 12 TONELADAS PARA SER UTILIZADO EN LA CENTRAL DE MAQUINARIA DE LA DIRECCION DE OBRAS PUBLICAS                                | 0.00           | 12,500.00     | 0.00          | 12,500.00      | 0.00          | 0.00          | 0.00          | 0.00         |
|      |             | OBLIGACIONES JURIDICAS INELUDIBLES   | 7,000,000.00   | 900,000.00    | 900,000.00    | 7,000,000.00   | 812,520.87    | 812,520.87    | 812,520.87    | 0.00         |
|      | 048-13-L001 | PAGO DE LAUDOS LABORALES (INGRESOS DE GESTION)   | 6,000,000.00   | 0.00          | 0.00          | 6,000,000.00   | 0.00          | 0.00          | 0.00          | 0.00         |
|      | 052-13-L001 | PAGO DE LAUDOS LABORALES (PARTICIPACIONES)   | 1,000,000.00   | 900,000.00    | 900,000.00    | 1,000,000.00   | 812,520.87    | 812,520.87    | 812,520.87    | 0.00         |
| M001 |             | ACTIVIDADES DE APOYO ADMINISTRATIVO  | 86,500,947.00  | 2,542,319.91  | 1,920,077.53  | 87,183,186.38  | 33,691,580.83 | 33,691,580.83 | 33,254,824.11 | 0.00         |
|      | 009-09-M001 | GASTOS OPERATIVOS DE LA DIRECCION DE EDUCACION CULTURA Y RECREACION  | 27,676,778.00  | 91,309.40     | 175,144.70    | 27,592,943.70  | 8,764,964.77  | 8,764,964.77  | 8,492,660.33  | 0.00         |
|      | 010-10-M001 | GASTOS OPERATIVOS DE LA DIRECCION DE ADMINISTRACION  | 19,989,983.00  | 2,148,104.16  | 1,082,882.08  | 21,035,203.08  | 7,899,289.31  | 7,899,289.31  | 7,786,485.69  | 0.00         |
|      | 013-13-M001 | GASTOS OPERATIVOS DE LA DIRECCION DE ASUNTOS JURIDICOS   | 8,274,183.00   | 52,906.35     | 682,080.75    | 7,664,988.60   | 2,028,181.10  | 2,028,181.10  | 1,976,532.44  | 0.00         |
|      | 026-10-M001 | CONSUMO DE ENERGIA ELECTRICA (FIV 2022)  | 9,440,052.00   | 0.00          | 0.00          | 9,440,052.00   | 0.00          | 0.00          | 0.00          | 0.00         |
|      | 044-10-M001 | PAGO DEL SERVICIO DE ENERGIA ELECTRICA (I.G. 2022)   | 21,200,000.00  | 0.00          | 0.00          | 21,200,000.00  | 14,790,366.00 | 14,790,366.00 | 14,790,366.00 | 0.00         |
|      | 232-10-M001 | FESTEJO DEL DIA DEL SERVIDOR PUBLICO   | 0.00           | 250,000.00    | 0.00          | 250,000.00     | 208,779.65    | 208,779.65    | 208,779.65    | 0.00         |
| N001 |             | DESASTRES NATURALES  | 1,800,000.00   | 0.00          | 0.00          | 1,800,000.00   | 0.00          | 0.00          | 0.00          | 0.00         |
|      | 027-10-M001 | CONTINGENCIA AMBIENTAL O POR FENOMENOS NATURALES   | 1,800,000.00   | 0.00          | 0.00          | 1,800,000.00   | 0.00          | 0.00          | 0.00          | 0.00         |
| O001 |             | EVALUACION Y CONTROL   | 4,830,925.00   | 522,569.21    | 600,926.01    | 4,752,568.20   | 2,132,130.11  | 2,132,130.11  | 2,083,253.88  | 0.00         |
|      | 005-05-O001 | GASTOS OPERATIVOS DE LA CONTRALORIA MUNICIPAL  | 4,830,925.00   | 522,569.21    | 600,926.01    | 4,752,568.20   | 2,132,130.11  | 2,132,130.11  | 2,083,253.88  | 0.00         |
| P002 |             | ORDENAMIENTO TERRITORIAL   | 28,585,272.00  | 739,805.32    | 1,178,310.32  | 28,145,767.00  | 9,806,973.79  | 9,806,973.79  | 9,626,160.70  | 0.00         |
|      | 008-08-P002 | GASTOS OPERATIVOS DE LA DIRECCION DE OBRAS, ORDENAMIENTO TERRITORIAL Y SERVICIOS MUNICIPALES   | 28,585,272.00  | 739,805.32    | 1,178,310.32  | 28,145,767.00  | 9,806,973.79  | 9,806,973.79  | 9,626,160.70  | 0.00         |
| P005 |             | POLITICA Y GOBIERNO  | 38,361,355.00  | 1,371,157.48  | 1,106,670.70  | 38,625,841.78  | 13,210,376.24 | 13,210,376.23 | 12,966,539.43 | 0.01         |
|      | 001-01-P005 | GASTOS OPERATIVOS DE LA PRESIDENCIA MUNICIPAL  | 23,332,777.00  | 1,209,335.53  | 958,775.33    | 23,589,337.20  | 7,600,900.07  | 7,600,900.06  | 7,677,674.16  | 0.01         |
|      | 002-02-P005 | GASTOS OPERATIVOS DE LA SECRETARIA DEL AYUNTAMIENTO  | 14,778,578.00  | 161,821.95    | 147,895.37    | 14,782,504.58  | 5,409,476.17  | 5,409,476.17  | 5,288,865.27  | 0.00         |
|      | 023-01-P005 | GASTOS DEL PRIMER INFORME DE GOBIERNO  | 0.00           | 250,000.00    | 0.00          | 250,000.00     | 0.00          | 0.00          | 0.00          | 0.00         |
| P007 |             | SEGURIDAD PUBLICA  | 102,699,904.00 | 1,185,238.77  | 1,199,089.77  | 102,686,053.00 | 36,822,361.60 | 36,822,361.60 | 36,130,375.93 | 0.00         |
|      | 011-11-E020 | GASTOS OPERATIVOS DE LA DIRECCION DE SEGURIDAD PUBLICA   | 102,699,904.00 | 1,185,238.77  | 1,199,089.77  | 102,686,053.00 | 36,822,361.60 | 36,822,361.60 | 36,130,375.93 | 0.00         |
| P008 |             | ADMINISTRACION FISCAL  | 6,651,223.00   | 940,607.43    | 940,607.43    | 6,651,223.00   | 3,852,686.00  | 3,852,686.00  | 3,852,686.00  | 0.00         |
|      | 045-03-P008 | IMPUESTO SOBRE NOMINA  | 6,651,223.00   | 940,607.43    | 940,607.43    | 6,651,223.00   | 3,852,686.00  | 3,852,686.00  | 3,852,686.00  | 0.00         |
| P009 |             | ADMINISTRACION FINANCIERA  | 10,760,306.00  | 1,237,521.01  | 1,204,853.43  | 10,792,973.58  | 5,839,367.48  | 5,838,733.25  | 5,726,193.99  | 634.23       |
|      | 003-03-P009 | GASTOS OPERATIVOS DE LA DIRECCION DE FINANZAS  | 10,760,306.00  | 1,237,521.01  | 1,204,853.43  | 10,792,973.58  | 5,839,367.48  | 5,838,733.25  | 5,726,193.99  | 634.23       |
|      | 080-03-P009 | DEVOLUCION DE RECURSOS PERCIBIDOS EN EL EJERCICIO FISCAL 2021, POR CONCEPTO DEL FONDO DE ESTABILIZACION DE LOS INGRESOS DE LAS ENTIDADES FEDERATIVAS (FEIEF) | 0.00           | 705,550.04    | 1,204,853.43  | 10,281,002.58  | 5,318,479.48  | 5,317,845.25  | 5,207,305.99  | 634.23       |
|      | 080-03-P009 | DEVOLUCION DE RECURSOS PERCIBIDOS EN EL EJERCICIO FISCAL 2021, POR CONCEPTO DEL FONDO DE ESTABILIZACION DE LOS INGRESOS DE LAS ENTIDADES FEDERATIVAS (FEIEF) | 0.00           | 53,500.00     | 0.00          | 53,500.00      | 53,500.00     | 53,500.00     | 53,500.00     | 0.00         |
|      | 087-03-P009 | FALTANTE INICIAL DE ENERO DE 2022 DEL FONDO DE ESTABILIZACION DE LOS INGRESOS DE LAS ENTIDADES FEDERATIVAS (FEIEF)   | 0.00           | 57,932.00     | 0.00          | 57,932.00      | 57,932.00     | 57,932.00     | 57,932.00     | 0.00         |
|      | 102-03-P009 | DEVOLUCION DEL FONDO DE ESTABILIZACION DE LOS INGRESOS DE LAS ENTIDADES FEDERATIVAS (FEIEF) 2022   | 0.00           | 170,539.00    | 0.00          | 170,539.00     | 170,539.00    | 170,539.00    | 170,539.00    | 0.00         |
|      | 249-03-P009 | DEVOLUCION DE RECURSOS POR CONCEPTO DE DESCUENTO DEL 30% DEL FONDO DE COMPENSACION Y COMBUSTIBLE 2022.   | 0.00           | 250,000.00    | 0.00          | 250,000.00     | 238,917.00    | 238,917.00    | 238,917.00    | 0.00         |
| P010 |             | ADMINISTRACION PROGRAMATICA Y PRESUPUESTARIA   | 89,779,102.00  | 13,026,041.87 | 23,262,365.42 | 79,542,778.45  | 1,901,714.72  | 1,901,714.72  | 1,861,326.12  | 0.00         |
|      | 004-04-P010 | GASTOS OPERATIVOS DE LA DIRECCION DE PROGRAMACION  | 89,779,102.00  | 13,026,041.87 | 23,262,365.42 | 79,542,778.45  | 1,901,714.72  | 1,901,714.72  | 1,861,326.12  | 0.00         |
|      | 020-04-P010 | GASTOS OPERATIVOS DE LA COORDINACION DEL RAMO 33   | 726,200.00     | 172,387.15    | 172,387.15    | 726,200.00     | 406,754.18    | 406,754.18    | 397,620.54    | 0.00         |
|      | 039-04-P010 | EROGACIONES COMPLEMENTARIAS (RAMO 33, FISE PROGRAMA NORMAL 2022)   | 11,500,000.00  | 0.00          | 0.00          | 11,500,000.00  | 0.00          | 0.00          | 0.00          | 0.00         |
|      | 040-04-P010 | EROGACIONES COMPLEMENTARIAS DEL CONVENIO DE COLABORACION POR MULTAS FEDERALES NO FEDERALES   | 7,500,000.00   | 0.00          | 50,000.00     | 7,550,000.00   | 0.00          | 0.00          | 0.00          | 0.00         |
|      | 041-04-P010 | EROGACIONES COMPLEMENTARIAS, FONDO PARA ENTIDADES Y MUNICIPIOS PRODUCTORES DE  | 7,500,000.00   | 0.00          | 2,653,474.25  | 4,846,525.75   | 0.00          | 0.00          | 0.00          | 0.00         |

Ejercido: 2022

*[Handwritten signature]*

*[Handwritten initials]*





MUNICIPIO DE NACAJUCA, TABASCO.  
GASTO POR PROGRAMAS Y PROYECTOS  
EJERCICIO: 2022 CORTE DEL 01 DE ENERO AL 30 DE JUNIO

| P.P.        | Proy. | Descripción  | Adecuaciones  |               | Modificado    | Devengado    | Ejercido | Pagado   | Subejercicio |
|-------------|-------|--|---------------|---------------|---------------|--------------|----------|----------|--------------|
|             |       |  | Ampliaciones  | Reducciones   |               |              |          |          |              |
| 041-04-P010 |       | HIDROCARBUROS EN REGIONES MARITIMAS, PROGRAMA NORMAL 2022  | 7,500,000.00  | 0.00          | 4,846,525.75  | 0.00         | 0.00     | 0.00     | 0.00         |
| 042-04-P010 |       | EROGACIONES COMPLEMENTARIAS, FONDO PARA ENTIDADES Y MUNICIPIOS PRODUCTORES DE HIDROCARBUROS EN REGIONES TERRESTRES, PROGRAMA NORMAL 2022 | 4,200,000.00  | 0.00          | 4,200,000.00  | 0.00         | 0.00     | 0.00     | 0.00         |
| 050-04-P010 |       | EROGACIONES COMPLEMENTARIAS (RAMO 33, FONDO III PROGRAMA NORMAL 2022)  | 62,041,015.00 | 14,871,220.62 | 53,529,332.33 | 0.00         | 0.00     | 0.00     | 0.00         |
| 079-04-P010 |       | EROGACIONES COMPLEMENTARIAS, PARTICIPACIONES, REMANENTE 2020, 2019, 2018 Y 2016  | 0.00          | 180,529.90    | 0.00          | 0.00         | 0.00     | 0.00     | 0.00         |
| 080-04-P010 |       | EROGACIONES COMPLEMENTARIAS, PARTICIPACIONES REMANENTE 2021  | 0.00          | 1,123.04      | 0.00          | 0.00         | 0.00     | 0.00     | 0.00         |
| 081-04-P010 |       | EROGACIONES COMPLEMENTARIAS, INGRESOS DE GESTION, REMANENTES 2015, 2016, 2018, 2019 Y 2020   | 0.00          | 20,667.90     | 0.00          | 0.00         | 0.00     | 0.00     | 0.00         |
| 082-04-P010 |       | EROGACIONES COMPLEMENTARIAS, INGRESOS DE GESTION, REMANENTE 2021   | 0.00          | 319,264.52    | 0.00          | 0.00         | 0.00     | 0.00     | 0.00         |
| 083-04-P010 |       | EROGACIONES COMPLEMENTARIAS, CONVENIO TRANSITO, REMANENTES 2017, 2018, 2019 Y 2020   | 0.00          | 84,194.23     | 0.00          | 0.00         | 0.00     | 0.00     | 0.00         |
| 084-04-P010 |       | EROGACIONES COMPLEMENTARIAS, CONVENIO TRANSITO, REMANENTE 2021   | 0.00          | 258.02        | 0.00          | 0.00         | 0.00     | 0.00     | 0.00         |
| 085-04-P010 |       | EROGACIONES COMPLEMENTARIAS, FONDO PARA ENTIDADES Y MUNICIPIOS PRODUCTORES DE HIDROCARBUROS EN REGIONES MARITIMAS, REMANENTE 2020        | 0.00          | 18,500.90     | 0.00          | 0.00         | 0.00     | 0.00     | 0.00         |
| 086-04-P010 |       | EROGACIONES COMPLEMENTARIAS, FONDO PARA ENTIDADES Y MUNICIPIOS PRODUCTORES DE HIDROCARBUROS EN REGIONES MARITIMAS, REMANENTE 2020        | 0.00          | 44,285.12     | 0.00          | 0.00         | 0.00     | 0.00     | 0.00         |
| 087-04-P010 |       | EROGACIONES COMPLEMENTARIAS, PROYECTOS DE DESARROLLO REGIONAL, REMANENTES 2017   | 0.00          | 1,572,645.38  | 0.00          | 0.00         | 0.00     | 0.00     | 0.00         |
| 082-04-P010 |       | EROGACIONES COMPLEMENTARIAS, FONDO PARA ENTIDADES Y MUNICIPIOS PRODUCTORES DE HIDROCARBUROS EN REGIONES TERRESTRES, REMANENTE 2020       | 0.00          | 712,109.35    | 0.00          | 0.00         | 0.00     | 0.00     | 0.00         |
| 093-04-P010 |       | EROGACIONES COMPLEMENTARIAS, FONDO PARA ENTIDADES Y MUNICIPIOS PRODUCTORES DE HIDROCARBUROS EN REGIONES TERRESTRES, REMANENTE 2021       | 0.00          | 405,837.00    | 0.00          | 0.00         | 0.00     | 0.00     | 0.00         |
| 113-04-P010 |       | RECURSOS POR APLICAR DEL FEIEF 2022  | 0.00          | 339,600.00    | 0.00          | 0.00         | 0.00     | 0.00     | 0.00         |
| 190-04-P010 |       | RECURSOS POR APLICAR DEL FONDO III 2021 (REFRENDO)   | 0.00          | 14,282.90     | 0.00          | 0.00         | 0.00     | 0.00     | 0.00         |
| 191-04-P010 |       | RECURSOS POR APLICAR DEL FONDO DE HIDROCARBUROS REGIONES MARITIMAS 2021 (REFRENDO)   | 0.00          | 12,469.07     | 0.00          | 0.00         | 0.00     | 0.00     | 0.00         |
| 192-04-P010 |       | RECURSOS POR APLICAR DEL FONDO DE HIDROCARBUROS REGIONES TERRESTRES 2021 (REFRENDO)  | 0.00          | 66,758.68     | 0.00          | 0.00         | 0.00     | 0.00     | 0.00         |
| 193-04-P010 |       | RENDIMIENTOS FINANCIEROS DEL FONDO DE HIDROCARBUROS REGIONES TERRESTRES 2022   | 0.00          | 27,597.23     | 0.00          | 0.00         | 0.00     | 0.00     | 0.00         |
| 194-04-P010 |       | RENDIMIENTOS FINANCIEROS DEL FONDO DE HIDROCARBUROS REGIONES MARITIMAS 2022  | 0.00          | 16,883.95     | 0.00          | 0.00         | 0.00     | 0.00     | 0.00         |
| 195-04-P010 |       | RENDIMIENTOS FINANCIEROS DEL FONDO DE HIDROCARBUROS REGIONES TERRESTRES 2022   | 0.00          | 330,401.18    | 0.00          | 0.00         | 0.00     | 0.00     | 0.00         |
| 196-04-P010 |       | RENDIMIENTOS FINANCIEROS DEL FONDO DE PARTICIPACIONES FEDERALES 2022   | 0.00          | 1,147.18      | 0.00          | 0.00         | 0.00     | 0.00     | 0.00         |
| 217-04-P010 |       | RECURSOS POR APLICAR DEL FONDO DE PARTICIPACIONES FEDERALES 2022   | 0.00          | 881,041.60    | 0.00          | 0.00         | 0.00     | 0.00     | 0.00         |
| 237-04-P010 |       | EROGACIONES COMPLEMENTARIAS DE INGRESOS DE GESTION 2022  | 0.00          | 229,975.86    | 0.00          | 0.00         | 0.00     | 0.00     | 0.00         |
| 238-04-P010 |       | EROGACIONES COMPLEMENTARIAS DEL CONVENIO DE COLABORACION POR MULTAS FEDERALES NO FISCALES PROGRAMA NORMAL 2022)                          | 0.00          | 50,000.00     | 0.00          | 0.00         | 0.00     | 0.00     | 0.00         |
| 299-04-P010 |       | RENDIMIENTOS FINANCIEROS DEL FONDO DE HIDROCARBUROS REGIONES MARITIMAS 2021.   | 0.00          | 9,834.26      | 0.00          | 0.00         | 0.00     | 0.00     | 0.00         |
| 300-04-P010 |       | RENDIMIENTOS FINANCIEROS DEL FONDO DE HIDROCARBUROS REGIONES TERRESTRES 2021.  | 0.00          | 5,721.54      | 0.00          | 0.00         | 0.00     | 0.00     | 0.00         |
| 301-04-P010 |       | RENDIMIENTOS FINANCIEROS DEL FONDO DE ESTABILIZACION DE LOS INGRESOS DE LAS ENTIDADES FEDERATIVAS 2022.                                  | 0.00          | 43.58         | 0.00          | 0.00         | 0.00     | 0.00     | 0.00         |
| P013        |       | EQUIDAD DE GENERO  | 70,727.00     | 1,218.00      | 1,218.00      | 4,386.00     | 4,386.00 | 4,386.00 | 0.00         |
|             |       | 022-15-P013 DIA INTERNACIONAL DE LA MUJER  | 30,000.00     | 0.00          | 0.00          | 3,170.00     | 3,170.00 | 3,170.00 | 0.00         |
|             |       | 037-15-P013 TALLERES DE VIOLENCIA DE GENERO, EQUIDAD DE GENERO, SEXO Y GENERO DIRIGIDO A LAS COMUNIDADES                                 | 20,000.00     | 1,218.00      | 1,218.00      | 20,000.00    | 1,218.00 | 1,218.00 | 0.00         |
| P018        |       | 038-15-P013 CONMEMORACION DE LOS DIAS NARANJAS (25 DE CADA MES)  | 20,727.00     | 0.00          | 0.00          | 20,727.00    | 0.00     | 0.00     | 0.00         |
|             |       | EVALUACION DEL DESEMPEÑO   | 829,400.00    | 661,200.00    | 661,200.00    | 0.00         | 0.00     | 0.00     | 0.00         |
|             |       | 049-04-P018 EVALUACION AL DESEMPEÑO  | 829,400.00    | 661,200.00    | 661,200.00    | 0.00         | 0.00     | 0.00     | 0.00         |
| U001        |       | SUBSIDIOS Y APORTACIONES DIVERSAS  | 3,000,000.00  | 0.00          | 0.00          | 3,000,000.00 | 0.00     | 0.00     | 0.00         |
|             |       | 043-10-U001 EROGACIONES COMPLEMENTARIAS DEL CONVENIO SEDENER CON EL MUNICIPIO DE NACAJUCA.   | 3,000,000.00  | 0.00          | 0.00          | 3,000,000.00 | 0.00     | 0.00     | 0.00         |

*de*  
*[Signature]*

Ejercido : 2022

jose.alvarez



MUNICIPIO DE NACAJUCA, TABASCO.  
 GASTO POR PROGRAMAS Y PROYECTOS  
 EJERCICIO: 2022 CORTE DEL 01 DE ENERO AL 30 DE JUNIO

| P.P. | Proy. | Descripción | Autorizado | Adecuaciones |             | Modificado | Devengado | Ejercido | Pagado | Subejercicio |
|------|-------|-------------|------------|--------------|-------------|------------|-----------|----------|--------|--------------|
|      |       |             |            | Ampliaciones | Reducciones |            |           |          |        |              |



SECRETARÍA DEL  
 H. AYUNTAMIENTO

*[Signature]*  
 LIC. SHEILA DARLIN ALVAREZ HERNANDEZ  
 PRESIDENTE MUNICIPAL

*[Signature]*  
 L.C.P. JOSEFINA CARLOS LEON  
 DIRECTORA DE PROGRAMACION



# **Dirección de Programación**

## **INFORMES DE DISCIPLINA FINANCIERA:**

- **ESTADO ANALÍTICO DE INGRESOS DETALLADO**

**Junio 2022.**



**MUNICIPIO DE NACAJUCA, TABASCO.**  
ESTADO ANALITICO DE INGRESOS DETALLADO - LDF  
EJERCICIO: 2022 CORTE DEL 01 DE ENERO AL 30 DE JUNIO  
(PESOS)

FORMATO 5

| Concepto  | Ingreso               |                              |                       |                       |                       |                        |
|---|-----------------------|------------------------------|-----------------------|-----------------------|-----------------------|------------------------|
|   | Estimado              | Ampliaciones/<br>Reducciones | Modificado            | Devengado             | Recaudado             | Diferencia             |
| <b>INGRESOS DE LIBRE DISPOSICION</b>  |                       |                              |                       |                       |                       |                        |
| A. IMPUESTOS  | 19,384,453.62         | 117,776.68                   | 19,502,230.30         | 19,503,888.19         | 19,503,888.19         | 119,434.57             |
| A. INGRESOS DERIVADOS DE FINANCIAMIENTO   | 0.00                  | 0.00                         | 0.00                  | 0.00                  | 0.00                  | 0.00                   |
| B. CUOTAS Y APORTACIONES DE SEGURIDAD SOCIAL  | 0.00                  | 0.00                         | 0.00                  | 0.00                  | 0.00                  | 0.00                   |
| b4) OTROS CONVENIOS Y SUBSIDIOS   | 11,500,000.00         | 0.00                         | 11,500,000.00         | 0.00                  | 0.00                  | -11,500,000.00         |
| C. CONTRIBUCIONES DE MEJORAS  | 50,000.00             | 0.00                         | 50,000.00             | 0.00                  | 0.00                  | -50,000.00             |
| D. DERECHOS   | 12,363,968.84         | -477,868.47                  | 11,885,100.37         | 12,350,128.63         | 12,350,128.63         | -13,840.21             |
| E. PRODUCTOS  | 90,679.00             | 434,837.44                   | 525,516.44            | 497,149.85            | 497,149.85            | 406,470.85             |
| F. APROVECHAMIENTOS   | 851,772.50            | 8,405,474.76                 | 9,257,247.26          | 9,145,131.38          | 9,145,131.38          | 8,293,358.88           |
| G. INGRESOS POR VENTAS DE BIENES Y SERVICIOS  | 0.00                  | 0.00                         | 0.00                  | 0.00                  | 0.00                  | 0.00                   |
| H. PARTICIPACIONES (H=h1+h2+h3+h4+h5+h6+h7+h8+h9+h10+h11)   | 0.00                  | 0.00                         | 0.00                  | 0.00                  | 0.00                  | 0.00                   |
| h1) FONDO GENERAL DE PARTICIPACIONES  | 270,733,150.00        | -2,726,741.21                | 268,006,408.79        | 146,009,691.79        | 146,009,691.79        | -124,723,458.21        |
| h10) FONDO DEL IMPUESTO SOBRE LA RENTA  | 8,759,718.00          | 0.00                         | 8,759,718.00          | 7,480,426.00          | 7,480,426.00          | -1,279,292.00          |
| h11) FONDO DE ESTABILIZACION DE LOS INGRESOS DE LAS ENTIDADES FEDERATIVAS   | 0.00                  | 339,600.00                   | 339,600.00            | 339,600.00            | 339,600.00            | 339,600.00             |
| h2) FONDO DE FOMENTO MUNICIPAL  | 0.00                  | 0.00                         | 0.00                  | 0.00                  | 0.00                  | 0.00                   |
| h3) FONDO DE FISCALIZACION Y RECAUDACION  | 0.00                  | 0.00                         | 0.00                  | 0.00                  | 0.00                  | 0.00                   |
| h4) FONDO DE COMPENSACION   | 6,651,223.00          | 0.00                         | 6,651,223.00          | 3,852,686.00          | 3,852,686.00          | -2,798,537.00          |
| h5) FONDO DE EXTRACCION DE HIDROCARBUROS  | 0.00                  | 0.00                         | 0.00                  | 0.00                  | 0.00                  | 0.00                   |
| h6) IMPUESTO ESPECIAL SOBRE PRODUCCION Y SERVICIOS  | 0.00                  | 0.00                         | 0.00                  | 0.00                  | 0.00                  | 0.00                   |
| h7) 0.136% DE LA RECAUDACION FEDERAL PARTICIPABLE   | 0.00                  | 0.00                         | 0.00                  | 0.00                  | 0.00                  | 0.00                   |
| h8) 3.17% SOBRE EXTRACCION DE PETROLEO  | 0.00                  | 0.00                         | 0.00                  | 0.00                  | 0.00                  | 0.00                   |
| h9) GASOLINA Y DIESEL   | 3,000,000.00          | 0.00                         | 3,000,000.00          | 0.00                  | 0.00                  | -3,000,000.00          |
| I. INCENTIVOS DERIVADOS DE LA COLABORACION FISCAL (I=i1+i2+i3+i4+i5)  | 0.00                  | 0.00                         | 0.00                  | 0.00                  | 0.00                  | 0.00                   |
| i1) TENENCIA O USO DE VEHICULOS   | 0.00                  | 0.00                         | 0.00                  | 0.00                  | 0.00                  | 0.00                   |
| i2) FONDO DE COMPENSACION ISAN  | 0.00                  | 0.00                         | 0.00                  | 0.00                  | 0.00                  | 0.00                   |
| i3) IMPUESTO SOBRE AUTOMOVILES NUEVOS   | 0.00                  | 0.00                         | 0.00                  | 0.00                  | 0.00                  | 0.00                   |
| i4) FONDO DE COMPENSACION DE REPECOS-INTERMEDIOS  | 0.00                  | 0.00                         | 0.00                  | 0.00                  | 0.00                  | 0.00                   |
| i5) OTROS INCENTIVOS ECONOMICOS   | 0.00                  | 0.00                         | 0.00                  | 0.00                  | 0.00                  | 0.00                   |
| J. TRANSFERENCIAS Y ASIGNACIONES  | 0.00                  | 0.00                         | 0.00                  | 0.00                  | 0.00                  | 0.00                   |
| K. CONVENIOS  | 0.00                  | 0.00                         | 0.00                  | 0.00                  | 0.00                  | 0.00                   |
| k1) OTROS CONVENIOS Y SUBSIDIOS   | 0.00                  | 0.00                         | 0.00                  | 0.00                  | 0.00                  | 0.00                   |
| L. OTROS INGRESOS DE LIBRE DISPOSICION (L=l1+l2)  | 0.00                  | 0.00                         | 0.00                  | 0.00                  | 0.00                  | 0.00                   |
| l1) PARTICIPACIONES EN INGRESOS LOCALES   | 0.00                  | 0.00                         | 0.00                  | 0.00                  | 0.00                  | 0.00                   |
| l2) OTROS INGRESOS DE LIBRE DISPOSICION   | 0.00                  | 0.00                         | 0.00                  | 0.00                  | 0.00                  | 0.00                   |
| <b>I. TOTAL DE INGRESOS DE LIBRE DISPOSICION (I=A+B+C+D+E+F+G+H+I+J+K+L)</b>  | <b>333,384,964.96</b> | <b>6,093,079.20</b>          | <b>339,478,044.16</b> | <b>199,178,701.84</b> | <b>199,178,701.84</b> | <b>-134,206,263.12</b> |
| <b>INGRESOS EXCEDENTES DE INGRESOS DE LIBRE DISPOSICION</b>   |                       |                              |                       |                       |                       |                        |
| <b>TRANSFERENCIAS FEDERALES ETIQUETADAS</b>   |                       |                              |                       |                       |                       |                        |
| A. APORTACIONES (A=a1+a2+a3+a4+a5+a6+a7+a8)   | 0.00                  | 0.00                         | 0.00                  | 0.00                  | 0.00                  | 0.00                   |
| a1) FONDO DE APORTACIONES PARA LA NOMINA EDUCATIVA Y GASTO OPERATIVO  | 0.00                  | 0.00                         | 0.00                  | 0.00                  | 0.00                  | 0.00                   |
| a2) FONDO DE APORTACIONES PARA LOS SERVICIOS DE SALUD   | 0.00                  | 0.00                         | 0.00                  | 0.00                  | 0.00                  | 0.00                   |
| a3) FONDO DE APORTACIONES PARA LA INFRAESTRUCTURA SOCIAL  | 62,041,015.00         | 0.00                         | 62,041,015.00         | 40,998,714.00         | 40,998,714.00         | -21,042,301.00         |
| a4) FONDO DE APORTACIONES PARA EL FORTALECIMIENTO DE LOS MUNICIPIOS Y DE LAS DEMARCACIONES TERRITORIALES DEL DISTRITO FEDERAL | 0.00                  | 0.00                         | 0.00                  | 0.00                  | 0.00                  | 0.00                   |
| a5) FONDO DE APORTACIONES MULTIPLES   | 0.00                  | 0.00                         | 0.00                  | 0.00                  | 0.00                  | 0.00                   |
| a6) FONDO DE APORTACION PARA LA EDUCACION TECNOLOGICA Y DE ADULTOS  | 0.00                  | 0.00                         | 0.00                  | 0.00                  | 0.00                  | 0.00                   |
| a7) FONDO DE APORTACIONES PARA LA SEGURIDAD PUBLICA DE LOS ESTADOS Y DEL DISTRITO FEDERAL                                     | 0.00                  | 0.00                         | 0.00                  | 0.00                  | 0.00                  | 0.00                   |
| a8) FONDO DE APORTACIONES PARA EL FORTALECIMIENTO DE LAS ENTIDADES FEDERATIVAS  | 112,139,956.00        | 0.00                         | 112,139,956.00        | 56,063,053.00         | 56,063,053.00         | -56,076,903.00         |
| B. CONVENIOS (B=b1+b2+b3+b4)  | 0.00                  | 0.00                         | 0.00                  | 0.00                  | 0.00                  | 0.00                   |
| b1) CONVENIOS DE PROTECCION SOCIAL EN SALUD   | 0.00                  | 0.00                         | 0.00                  | 0.00                  | 0.00                  | 0.00                   |
| b2) CONVENIOS DE DESCENTRALIZACION  | 0.00                  | 0.00                         | 0.00                  | 0.00                  | 0.00                  | 0.00                   |
| b3) CONVENIOS DE REASIGNACION   | 0.00                  | 0.00                         | 0.00                  | 0.00                  | 0.00                  | 0.00                   |
| b4) OTROS CONVENIOS Y SUBSIDIOS   | 12,822,000.00         | 0.00                         | 12,822,000.00         | 7,939,459.00          | 7,939,459.00          | -4,882,541.00          |
| C. FONDOS DISTINTOS DE APORTACIONES (C=c1+c2)   | 0.00                  | 0.00                         | 0.00                  | 0.00                  | 0.00                  | 0.00                   |
| c1) FONDO PARA ENTIDADES FEDERATIVAS Y MUNICIPIOS PRODUCTORES DE HIDROCARBUROS  | 0.00                  | 0.00                         | 0.00                  | 0.00                  | 0.00                  | 0.00                   |
| c2) FONDO MINERO  | 0.00                  | 0.00                         | 0.00                  | 0.00                  | 0.00                  | 0.00                   |
| D. DERECHOS   | 45,227.82             | 0.00                         | 45,227.82             | 0.00                  | 0.00                  | -45,227.82             |

*al*  
*Jal*



**MUNICIPIO DE NACAJUCA, TABASCO.**  
**ESTADO ANALITICO DE INGRESOS DETALLADO - LDF**  
**EJERCICIO: 2022 CORTE DEL 01 DE ENERO AL 30 DE JUNIO**  
 (PESOS)

FORMATO 5

| Concepto   | Ingreso               |                              |                       |                       |                       |                        |
|--|-----------------------|------------------------------|-----------------------|-----------------------|-----------------------|------------------------|
|  | Estimado              | Ampliaciones/<br>Reducciones | Modificado            | Devengado             | Recaudado             | Diferencia             |
| D. TRANSFERENCIAS, ASIGNACIONES, SUBSIDIOS Y SUBVENCIONES Y PENSIONES Y JUBILACIONES | 0.00                  | 0.00                         | 0.00                  | 0.00                  | 0.00                  | 0.00                   |
| E. OTRAS TRANSFERENCIAS FEDERALES ETIQUETADAS  | 0.00                  | 0.00                         | 0.00                  | 0.00                  | 0.00                  | 0.00                   |
| <b>II. TOTAL DE TRANSFERENCIAS FEDERALES ETIQUETADAS (II=A+B+C+D+E)</b>              | <b>187,048,198.82</b> | <b>0.00</b>                  | <b>187,048,198.82</b> | <b>105,001,226.00</b> | <b>105,001,226.00</b> | <b>-82,046,972.82</b>  |
| <b>III. INGRESOS DERIVADOS DE FINANCIAMIENTO (III=A)</b>                             |                       |                              |                       |                       |                       |                        |
| A. INGRESOS DERIVADOS DE FINANCIAMIENTO  | 0.00                  | 0.00                         | 0.00                  | 0.00                  | 0.00                  | 0.00                   |
| <b>IV. TOTAL DE INGRESOS (IV=I+II+III)</b>   | <b>520,433,163.78</b> | <b>6,093,079.20</b>          | <b>526,526,242.98</b> | <b>304,179,927.84</b> | <b>304,179,927.84</b> | <b>-216,253,235.94</b> |

Datos informativos

- 1. Ingresos Derivados de Financiamientos con Fuente de Pago de Recursos de Libre Disposición
- 2. Ingresos Derivados de Financiamientos con Fuente de Pago de Transferencias Federales Etiquetadas
- 3. Ingresos Derivados de Financiamientos (3=1+2)



**SECRETARÍA DEL  
H. AYUNTAMIENTO**

  
**L.C.P. JOSEFINA AVALOS LEÓN**  
**DIRECTORA DE PROGRAMACION**

  
**LIC. SHEILA DARLIN ALVAREZ HERNANDEZ**  
**PRÉSIDENTE MUNICIPAL**



# Dirección de Programación

## INFORMES DE DISCIPLINA FINANCIERA:

- ESTADO ANALÍTICO DEL EJERCICIO DEL PRESUPUESTO DE EGRESOS DETALLADO (CLASIFICACIÓN POR OBJETO DEL GASTO) Junio 2022.



**MUNICIPIO DE NACAJUCA, TABASCO.**  
**ESTADO ANALÍTICO DEL EJERCICIO DEL PRESUPUESTO DE EGRESOS DETALLADO - LDF**  
**CLASIFICACIÓN POR OBJETO DEL GASTO (CAPÍTULO Y CONCEPTO)**  
**EJERCICIO: 2022 CORTE DEL 01 DE ENERO AL 30 DE JUNIO**  
**(PESOS)**

| Concepto  | Egresos               |                            |                       |                       | Subejercicio          |                       |
|---|-----------------------|----------------------------|-----------------------|-----------------------|-----------------------|-----------------------|
|   | Aprobado              | Ampliaciones / Reducciones | Modificado            | Devengado             |                       | Pagado                |
| <b>I. GASTO NO ETIQUETADO (a+b+c+d+e+f+g+h+i)</b>   | <b>334,752,192.78</b> | <b>6,547,527.06</b>        | <b>341,299,719.84</b> | <b>136,560,170.53</b> | <b>134,595,325.98</b> | <b>204,719,849.31</b> |
| <b>A. SERVICIOS PERSONALES (A=a1+a2+a3+a4+a5+a6+a7)</b>                                       | <b>227,478,586.00</b> | <b>64,819.86</b>           | <b>227,543,385.86</b> | <b>82,602,886.82</b>  | <b>80,621,444.55</b>  | <b>144,940,519.04</b> |
| a1) REMUNERACIONES AL PERSONAL DE CARÁCTER PERMANENTE   | 79,386,620.00         | 1,126,508.00               | 80,513,128.00         | 27,959,053.60         | 27,165,963.34         | 52,554,074.40         |
| a2) REMUNERACIONES AL PERSONAL DE CARÁCTER TRANSITORIO  | 10,003,314.00         | 64,819.86                  | 10,068,133.86         | 7,811,309.85          | 7,811,309.85          | 2,258,824.01          |
| a3) REMUNERACIONES ADICIONALES Y ESPECIALES   | 84,642,292.00         | -1,135,118.50              | 83,507,133.50         | 23,494,605.94         | 23,379,491.53         | 60,012,527.56         |
| a4) SEGURIDAD SOCIAL  | 19,837,582.00         | 0.00                       | 19,837,582.00         | 8,091,693.92          | 7,019,680.28          | 11,745,888.08         |
| a5) OTRAS PRESTACIONES SOCIALES Y ECONÓMICAS  | 30,875,650.00         | 8,610.50                   | 30,884,260.50         | 14,076,482.09         | 14,075,278.15         | 16,807,778.41         |
| a6) PREVISIONES   | 0.00                  | 0.00                       | 0.00                  | 0.00                  | 0.00                  | 0.00                  |
| a7) PAGO DE ESTÍMULOS A SERVIDORES PÚBLICOS   | 2,733,148.00          | 0.00                       | 2,733,148.00          | 1,169,721.42          | 1,169,721.42          | 1,563,426.58          |
| <b>B. MATERIALES Y SUMINISTROS (B=b1+b2+b3+b4+b5+b6+b7+b8)</b>                                | <b>26,478,461.00</b>  | <b>2,032,530.92</b>        | <b>28,511,991.92</b>  | <b>13,541,785.12</b>  | <b>13,539,382.84</b>  | <b>14,970,206.80</b>  |
| b1) MATERIALES DE ADMINISTRACIÓN, EMISIÓN DE DOCUMENTOS Y ARTÍCULOS OFICIALES                 | 2,426,033.00          | 662,356.44                 | 3,088,389.44          | 2,421,243.81          | 2,419,945.77          | 667,145.63            |
| b2) ALIMENTOS Y UTENSILIOS  | 529,700.00            | 10,818.59                  | 540,518.59            | 24,663.58             | 24,663.58             | 515,855.03            |
| b3) MATERIAS PRIMAS Y MATERIALES DE PRODUCCIÓN Y COMERCIALIZACIÓN                             | 0.00                  | 0.00                       | 0.00                  | 0.00                  | 0.00                  | 0.00                  |
| b4) MATERIALES Y ARTÍCULOS DE CONSTRUCCIÓN Y DE REPARACIÓN                                    | 485,928.00            | 4,042,960.30               | 4,528,888.30          | 2,546,074.46          | 2,546,074.45          | 1,982,813.84          |
| b5) PRODUCTOS QUÍMICOS, FARMACÉUTICOS Y DE LABORATORIO  | 498,800.00            | 17,441.11                  | 516,241.11            | 40,604.16             | 40,604.16             | 473,636.95            |
| b6) COMBUSTIBLES, LUBRICANTES Y ADITIVOS  | 14,089,304.00         | -2,557,841.99              | 11,531,462.01         | 5,773,495.78          | 5,773,495.78          | 5,757,966.23          |
| b7) VESTUARIO, BLANCOS, PRENDAS DE PROTECCIÓN Y ARTÍCULOS DEPORTIVOS                          | 3,615,813.00          | -171,680.76                | 3,444,132.24          | 41,207.40             | 41,207.40             | 3,402,924.84          |
| bu) VESTUARIO, BLANCOS, PRENDAS DE PROTECCIÓN Y ARTÍCULOS DEPORTIVOS                          | 8,000.00              | -5,000.00                  | 3,000.00              | 0.00                  | 0.00                  | 3,000.00              |
| b8) MATERIALES Y SUMINISTROS PARA SEGURIDAD   | 4,827,883.00          | 33,477.23                  | 4,861,360.23          | 2,694,495.95          | 2,693,371.72          | 2,166,864.28          |
| <b>C. SERVICIOS GENERALES (C=c1+c2+c3+c4+c5+c6+c7+c8+c9)</b>                                  | <b>50,412,590.00</b>  | <b>1,069,884.00</b>        | <b>51,482,474.00</b>  | <b>26,292,003.89</b>  | <b>26,292,003.89</b>  | <b>25,190,470.11</b>  |
| c1) SERVICIOS BÁSICOS   | 22,137,771.00         | 782.13                     | 22,138,553.13         | 15,326,204.72         | 15,326,204.72         | 6,812,346.41          |
| c2) SERVICIOS DE ARRENDAMIENTO  | 10,257,983.00         | 328,498.70                 | 10,586,481.70         | 4,190,420.00          | 4,190,420.00          | 6,396,061.70          |
| c3) SERVICIOS PROFESIONALES, CIENTÍFICOS Y TÉCNICOS Y OTROS SERVICIOS                         | 2,939,376.00          | -462,423.36                | 2,476,952.64          | 651,904.44            | 651,904.44            | 1,825,048.20          |
| c4) SERVICIOS FINANCIEROS, BANCARIOS Y COMERCIALES  | 514,820.00            | -4,229.08                  | 510,590.92            | 471,483.07            | 471,483.07            | 39,107.85             |
| c5) SERVICIOS DE INSTALACIÓN, REPARACIÓN, MANTENIMIENTO Y CONSERVACIÓN                        | 601,047.00            | 523,851.49                 | 1,124,898.49          | 494,163.07            | 494,163.07            | 630,835.42            |
| c6) SERVICIOS DE COMUNICACIÓN SOCIAL Y PUBLICIDAD   | 212,976.00            | 610,285.83                 | 823,261.83            | 363,660.00            | 363,660.00            | 459,801.83            |
| c7) SERVICIOS DE TRASLADO Y VIÁTICOS  | 8,557.00              | -8,557.00                  | 0.00                  | 0.00                  | 0.00                  | 0.00                  |
| c8) SERVICIOS OFICIALES   | 25,574.00             | 144,838.29                 | 170,412.29            | 128,961.72            | 128,961.72            | 41,450.57             |
| c9) OTROS SERVICIOS GENERALES   | 13,714,466.00         | -63,463.00                 | 13,651,003.00         | 4,665,206.87          | 4,665,206.87          | 8,986,016.13          |
| <b>D. TRANSFERENCIAS ASIGNACIONES SUBSIDIOS Y OTRAS AYUDAS (D=d1+d2+d3+d4+d5+d6+d7+d8+d9)</b> | <b>15,631,575.78</b>  | <b>-1,575,201.83</b>       | <b>14,056,373.95</b>  | <b>8,756,977.84</b>   | <b>8,755,977.84</b>   | <b>5,299,396.11</b>   |
| d3) SUBSIDIOS Y SUBVENCIONES  | 0.00                  | 0.00                       | 0.00                  | 0.00                  | 0.00                  | 0.00                  |
| d4) AYUDAS SOCIALES   | 15,631,575.78         | -1,575,201.83              | 14,056,373.95         | 8,756,977.84          | 8,755,977.84          | 5,299,396.11          |
| d5) PENSIONES Y JUBILACIONES  | 0.00                  | 0.00                       | 0.00                  | 0.00                  | 0.00                  | 0.00                  |
| d8) DONATIVOS   | 0.00                  | 0.00                       | 0.00                  | 0.00                  | 0.00                  | 0.00                  |
| <b>E. BIENES MUEBLES INMUEBLES E INTANGIBLES (E=e1+e2+e3+e4+e5+e6+e7+e8+e9)</b>               | <b>0.00</b>           | <b>278,332.20</b>          | <b>278,332.20</b>     | <b>258,811.41</b>     | <b>258,811.41</b>     | <b>19,720.79</b>      |

Ejercicio : 2022

Jose Alvarez



**MUNICIPIO DE NACAJUCA, TABASCO.**  
**ESTADO ANALÍTICO DEL EJERCICIO DEL PRESUPUESTO DE EGRESOS DETALLADO - LDF**  
**CLASIFICACIÓN POR OBJETO DEL GASTO (CAPÍTULO Y CONCEPTO)**  
**EJERCICIO: 2022 CORTE DEL 01 DE ENERO AL 30 DE JUNIO**  
**(PESOS)**

| Concepto   | Egresos               |                            |                       | Subejercicio         |                      |
|--|-----------------------|----------------------------|-----------------------|----------------------|----------------------|
|  | Aprobado              | Ampliaciones / Reducciones | Modificado            |                      | Devengado            |
| e1) MOBILIARIO Y EQUIPO DE ADMINISTRACIÓN                                      | 0.00                  | 251,832.20                 | 251,832.20            | 251,832.20           | 0.00                 |
| e2) MOBILIARIO Y EQUIPO EDUCACIONAL Y RECREATIVO                               | 0.00                  | 0.00                       | 0.00                  | 0.00                 | 0.00                 |
| e3) EQUIPO E INSTRUMENTAL MÉDICO Y DE LABORATORIO                              | 0.00                  | 0.00                       | 0.00                  | 0.00                 | 0.00                 |
| e4) VEHÍCULOS Y EQUIPO TERRESTRE   | 0.00                  | 0.00                       | 0.00                  | 0.00                 | 0.00                 |
| e5) EQUIPO DE DEFENSA Y SEGURIDAD  | 0.00                  | 0.00                       | 0.00                  | 0.00                 | 0.00                 |
| e6) MAQUINARIA, OTROS EQUIPOS Y HERRAMIENTAS                                   | 0.00                  | 26,500.00                  | 26,500.00             | 6,775.21             | 6,775.21             |
| e7) ACTIVOS BIOLÓGICOS   | 0.00                  | 0.00                       | 0.00                  | 0.00                 | 0.00                 |
| e8) BIENES INMUEBLES   | 0.00                  | 0.00                       | 0.00                  | 0.00                 | 0.00                 |
| e9) ACTIVOS INTANGIBLES  | 0.00                  | 0.00                       | 0.00                  | 0.00                 | 0.00                 |
| <b>F. INVERSIÓN PÚBLICA (F=F1+I2+I3)</b>                                       | <b>0.00</b>           | <b>6,182,825.77</b>        | <b>6,182,825.77</b>   | <b>4,607,037.45</b>  | <b>4,607,037.45</b>  |
| 1) OBRA PÚBLICA EN BIENES DE DOMINIO PÚBLICO                                   | 0.00                  | 6,182,825.77               | 6,182,825.77          | 4,607,037.45         | 4,607,037.45         |
| 2) OBRA PÚBLICA EN BIENES PROPIOS  | 0.00                  | 0.00                       | 0.00                  | 0.00                 | 0.00                 |
| <b>G. INVERSIONES FINANCIERAS Y OTRAS PROVISIONES (G=G1+G2+G3+G4+G5+G6+G7)</b> | <b>14,750,000.00</b>  | <b>-2,037,638.86</b>       | <b>12,712,361.14</b>  | <b>0.00</b>          | <b>0.00</b>          |
| g7) PROVISIONES PARA CONTINGENCIAS Y OTRAS EROGACIONES ESPECIALES              | 14,750,000.00         | -2,037,638.86              | 12,712,361.14         | 0.00                 | 0.00                 |
| <b>H. PARTICIPACIONES Y APORTACIONES (H=H1+H2+H3)</b>                          | <b>0.00</b>           | <b>531,971.00</b>          | <b>531,971.00</b>     | <b>520,888.00</b>    | <b>520,888.00</b>    |
| h2) APORTACIONES   | 0.00                  | 531,971.00                 | 531,971.00            | 520,888.00           | 520,888.00           |
| h3) CONVENIOS  | 0.00                  | 0.00                       | 0.00                  | 0.00                 | 0.00                 |
| <b>I. DEUDA PÚBLICA (I=I1+I2+I3+I4+I5+I6+I7)</b>                               | <b>0.00</b>           | <b>0.00</b>                | <b>0.00</b>           | <b>0.00</b>          | <b>0.00</b>          |
| 1) AMORTIZACIÓN DE LA DEUDA PÚBLICA  | 0.00                  | 0.00                       | 0.00                  | 0.00                 | 0.00                 |
| 2) INTERESES DE LA DEUDA PÚBLICA   | 0.00                  | 0.00                       | 0.00                  | 0.00                 | 0.00                 |
| 3) COMISIONES DE LA DEUDA PÚBLICA  | 0.00                  | 0.00                       | 0.00                  | 0.00                 | 0.00                 |
| 4) GASTOS DE LA DEUDA PÚBLICA  | 0.00                  | 0.00                       | 0.00                  | 0.00                 | 0.00                 |
| 5) COSTO POR COBERTURAS  | 0.00                  | 0.00                       | 0.00                  | 0.00                 | 0.00                 |
| 17) ADEUDOS DE EJERCICIOS FISCALES ANTERIORES (ADEFAS)                         | 0.00                  | 0.00                       | 0.00                  | 0.00                 | 0.00                 |
| <b>II. GASTO ETIQUETADO (I=A+B+C+D+E+F+G+H+I)</b>                              | <b>185,680,971.00</b> | <b>11,202,718.35</b>       | <b>196,883,689.35</b> | <b>47,652,103.92</b> | <b>46,960,118.25</b> |
| <b>A. SERVICIOS PERSONALES (A=A1+A2+A3+A4+A5+A6+A7)</b>                        | <b>88,836,904.00</b>  | <b>40,409.21</b>           | <b>88,877,313.21</b>  | <b>33,532,335.31</b> | <b>32,840,349.64</b> |
| a1) REMUNERACIONES AL PERSONAL DE CARÁCTER PERMANENTE                          | 40,878,036.00         | 0.00                       | 40,878,036.00         | 19,156,470.60        | 18,879,085.19        |
| a2) REMUNERACIONES AL PERSONAL DE CARÁCTER TRANSITORIO                         | 0.00                  | 40,409.21                  | 40,409.21             | 40,409.21            | 40,409.21            |
| a3) REMUNERACIONES ADICIONALES Y ESPECIALES                                    | 24,328,858.00         | 0.00                       | 24,328,858.00         | 3,751,728.54         | 3,751,728.54         |
| a4) SEGURIDAD SOCIAL   | 12,349,332.00         | 0.00                       | 12,349,332.00         | 5,813,909.64         | 5,401,299.38         |
| a5) OTRAS PRESTACIONES SOCIALES Y ECONÓMICAS                                   | 10,447,238.00         | 0.00                       | 10,447,238.00         | 4,377,707.88         | 4,377,707.88         |
| a6) PREVISIONES  | 0.00                  | 0.00                       | 0.00                  | 0.00                 | 0.00                 |
| a7) PAGO DE ESTÍMULOS A SERVIDORES PÚBLICOS                                    | 835,440.00            | 0.00                       | 835,440.00            | 390,109.44           | 390,109.44           |
| <b>B. MATERIALES Y SUMINISTROS (B=B1+B2+B3+B4+B5+B6+B7+B8+B9)</b>              | <b>11,250,000.00</b>  | <b>2,585,413.38</b>        | <b>13,815,413.38</b>  | <b>5,062,517.93</b>  | <b>5,062,517.93</b>  |
| b1) MATERIALES DE ADMINISTRACIÓN, EMISIÓN DE DOCUMENTOS Y ARTÍCULOS OFICIALES  | 1,100,000.00          | -2,238.64                  | 1,097,761.36          | 179,780.85           | 179,780.85           |
| b2) ALIMENTOS Y UTENSILIOS   | 0.00                  | 422.24                     | 422.24                | 422.24               | 422.24               |

Ejercicio : 2022

Jose Alvarez



**MUNICIPIO DE NACAJUCA, TABASCO.**  
**ESTADO ANALÍTICO DEL EJERCICIO DEL PRESUPUESTO DE EGRESOS DETALLADO - LDF**  
**CLASIFICACIÓN POR OBJETO DEL GASTO (CAPÍTULO Y CONCEPTO)**  
**EJERCICIO: 2022 CORTE DEL 01 DE ENERO AL 30 DE JUNIO**  
**(PESOS)**



| Concepto   | Egresos       |                            |               |              | Subejercicio  |
|--|---------------|----------------------------|---------------|--------------|---------------|
|  | Aprobado      | Ampliaciones / Reducciones | Modificado    | Devengado    |               |
| b3) MATERIAS PRIMAS Y MATERIALES DE PRODUCCIÓN Y COMERCIALIZACIÓN                      | 0.00          | 0.00                       | 0.00          | 0.00         | 0.00          |
| b4) MATERIALES Y ARTÍCULOS DE CONSTRUCCIÓN Y DE REPARACIÓN                             | 0.00          | 2,547,087.20               | 2,547,087.20  | 2,498,996.29 | 48,090.91     |
| b5) PRODUCTOS QUÍMICOS, FARMACÉUTICOS Y DE LABORATORIO                                 | 10,000.00     | -5,047.84                  | 4,952.16      | 2,296.80     | 2,655.36      |
| b6) COMBUSTIBLES, LUBRICANTES Y ADITIVOS   | 4,800,000.00  | -13,470.78                 | 4,786,529.22  | 1,772,031.06 | 3,014,498.16  |
| b7) VESTUARIO, BLANCOS, PRENDAS DE PROTECCIÓN Y ARTÍCULOS DEPORTIVOS                   | 4,000,000.00  | 6,460.20                   | 4,006,460.20  | 6,460.20     | 4,000,000.00  |
| nui) VESTUARIO, BLANCOS, PRENDAS DE PROTECCIÓN Y ARTÍCULOS DEPORTIVOS                  | 0.00          | 0.00                       | 0.00          | 0.00         | 0.00          |
| b8) MATERIALES Y SUMINISTROS PARA SEGURIDAD  | 0.00          | 0.00                       | 0.00          | 0.00         | 0.00          |
| b9) HERRAMIENTAS, REFACCIONES Y ACCESORIOS MENORES                                     | 1,340,000.00  | 32,171.00                  | 1,372,171.00  | 602,500.69   | 769,670.31    |
| C. SERVICIOS GENERALES (C=c1+c2+c3+c4+c5+c6+c7+c8+c9)                                  | 12,053,052.00 | 207,750.32                 | 12,260,802.32 | 1,002,194.19 | 11,258,608.13 |
| c1) SERVICIOS BÁSICOS  | 9,452,052.00  | 0.00                       | 9,452,052.00  | 10,546.00    | 9,441,503.00  |
| c2) SERVICIOS DE ARRENDAMIENTO   | 86,000.00     | -3,074.00                  | 82,926.00     | 30,815.40    | 62,110.60     |
| c3) SERVICIOS PROFESIONALES, CIENTÍFICOS Y TÉCNICOS Y OTROS SERVICIOS                  | 1,500,000.00  | 0.00                       | 1,500,000.00  | 0.00         | 1,500,000.00  |
| c4) SERVICIOS FINANCIEROS, BANCARIOS Y COMERCIALES                                     | 1,000,000.00  | 0.00                       | 1,000,000.00  | 749,237.32   | 250,762.68    |
| c5) SERVICIOS DE INSTALACIÓN, REPARACIÓN, MANTENIMIENTO Y CONSERVACIÓN                 | 5,000.00      | 210,824.32                 | 215,824.32    | 211,592.47   | 4,231.85      |
| e6) SERVICIOS DE TRASLADO Y VIÁTICOS   | 0.00          | 0.00                       | 0.00          | 0.00         | 0.00          |
| e7) SERVICIOS OFICIALES  | 0.00          | 0.00                       | 0.00          | 0.00         | 0.00          |
| e8) OTROS SERVICIOS GENERALES  | 0.00          | 0.00                       | 0.00          | 0.00         | 0.00          |
| D. TRANSFERENCIAS ASIGNACIONES SUBSIDIOS Y OTRAS AYUDAS (D=d1+d2+d3+d4+d5+d6+d7+d8+d9) | 0.00          | 0.00                       | 0.00          | 0.00         | 0.00          |
| d3) SUBSIDIOS Y SUBVENCIONES   | 0.00          | 0.00                       | 0.00          | 0.00         | 0.00          |
| d4) AYUDAS SOCIALES  | 0.00          | 0.00                       | 0.00          | 0.00         | 0.00          |
| d5) PENSIONES Y JUBILACIONES   | 0.00          | 0.00                       | 0.00          | 0.00         | 0.00          |
| d8) DONATIVOS  | 0.00          | 0.00                       | 0.00          | 0.00         | 0.00          |
| E. BIENES MUEBLES INMUEBLES E INTANGIBLES (E=e1+e2+e3+e4+e5+e6+e7+e8+e9)               | 0.00          | 10,500.00                  | 10,500.00     | 10,229.58    | 270.42        |
| e1) MOBILIARIO Y EQUIPO DE ADMINISTRACIÓN  | 0.00          | 0.00                       | 0.00          | 0.00         | 0.00          |
| e2) MOBILIARIO Y EQUIPO EDUCACIONAL Y RECREATIVO                                       | 0.00          | 0.00                       | 0.00          | 0.00         | 0.00          |
| e3) EQUIPO E INSTRUMENTAL MÉDICO Y DE LABORATORIO                                      | 0.00          | 0.00                       | 0.00          | 0.00         | 0.00          |
| e4) VEHÍCULOS Y EQUIPO TERRESTRE   | 0.00          | 0.00                       | 0.00          | 0.00         | 0.00          |
| e5) EQUIPO DE DEFENSA Y SEGURIDAD  | 0.00          | 0.00                       | 0.00          | 0.00         | 0.00          |
| e6) MAQUINARIA, OTROS EQUIPOS Y HERRAMIENTAS   | 0.00          | 10,500.00                  | 10,500.00     | 10,229.58    | 270.42        |
| e7) ACTIVOS BIOLÓGICOS   | 0.00          | 0.00                       | 0.00          | 0.00         | 0.00          |
| e8) BIENES INMUEBLES   | 0.00          | 0.00                       | 0.00          | 0.00         | 0.00          |
| e9) ACTIVOS INTANGIBLES  | 0.00          | 0.00                       | 0.00          | 0.00         | 0.00          |
| F. INVERSIÓN PÚBLICA (F=f1+f2+f3)  | 0.00          | 16,473,545.14              | 16,473,545.14 | 8,044,826.91 | 8,428,718.23  |
| (1) OBRA PÚBLICA EN BIENES DE DOMINIO PÚBLICO  | 0.00          | 16,195,063.57              | 16,195,063.57 | 7,766,345.34 | 8,428,718.23  |
| (2) OBRA PÚBLICA EN BIENES PROPIOS   | 0.00          | 278,481.57                 | 278,481.57    | 278,481.57   | 0.00          |

Ejercicio : 2022

jose.alvarez

df



**MUNICIPIO DE NACAJUCA, TABASCO.**  
**ESTADO ANALÍTICO DEL EJERCICIO DEL PRESUPUESTO DE EGRESOS DETALLADO - LDF**  
**CLASIFICACIÓN POR OBJETO DEL GASTO (CAPÍTULO Y CONCEPTO)**  
**EJERCICIO: 2022 CORTE DEL 01 DE ENERO AL 30 DE JUNIO**  
**(PESOS)**

| Concepto   | Egresos               |                              |                       |                       | Subejercicio          |
|--|-----------------------|------------------------------|-----------------------|-----------------------|-----------------------|
|  | Aprobado              | Ampliaciones/<br>Reducciones | Modificado            | Devengado             |                       |
| <b>G. INVERSIONES FINANCIERAS Y OTRAS PROVISIONES (G=g1+g2+g3+g4+g5+g6+g7)</b> | 73,541,015.00         | -8,094,899.70                | 65,446,115.30         | 0.00                  | 0.00                  |
| g7) PROVISIONES PARA CONTINGENCIAS Y OTRAS EROGACIONES ESPECIALES              | 73,541,015.00         | -8,094,899.70                | 65,446,115.30         | 0.00                  | 0.00                  |
| <b>H. PARTICIPACIONES Y APORTACIONES (H=h1+h2+h3)</b>                          | 0.00                  | 0.00                         | 0.00                  | 0.00                  | 0.00                  |
| h2) APORTACIONES   | 0.00                  | 0.00                         | 0.00                  | 0.00                  | 0.00                  |
| h3) CONVENIOS  | 0.00                  | 0.00                         | 0.00                  | 0.00                  | 0.00                  |
| <b>I. DEUDA PÚBLICA (I=i1+i2+i3+i4+i5+i6+i7)</b>                               | 0.00                  | 0.00                         | 0.00                  | 0.00                  | 0.00                  |
| i1) AMORTIZACIÓN DE LA DEUDA PÚBLICA   | 0.00                  | 0.00                         | 0.00                  | 0.00                  | 0.00                  |
| i2) INTERESES DE LA DEUDA PÚBLICA  | 0.00                  | 0.00                         | 0.00                  | 0.00                  | 0.00                  |
| i3) COMISIONES DE LA DEUDA PÚBLICA   | 0.00                  | 0.00                         | 0.00                  | 0.00                  | 0.00                  |
| i4) GASTOS DE LA DEUDA PÚBLICA   | 0.00                  | 0.00                         | 0.00                  | 0.00                  | 0.00                  |
| i5) COSTO POR COBERTURAS   | 0.00                  | 0.00                         | 0.00                  | 0.00                  | 0.00                  |
| i7) ADEUDOS DE EJERCICIOS FISCALES ANTERIORES (ADEFAS)                         | 0.00                  | 0.00                         | 0.00                  | 0.00                  | 0.00                  |
| <b>Total del Gasto</b>   | <b>520,433,163.78</b> | <b>17,750,245.41</b>         | <b>538,183,409.19</b> | <b>184,232,274.45</b> | <b>181,555,444.23</b> |
|  |                       |                              |                       |                       | <b>353,951,134.74</b> |

SECRETARÍA DEL  
H. AYUNTAMIENTO



*[Signature]*  
LIC. SHEILA DARLÍN ALVAREZ HERNANDEZ  
PRESIDENTE MUNICIPAL

*[Signature]*  
L.C.P. JOSE HIRVA VALLOS LEON  
DIRECTORA DE PROGRAMACION



# **Dirección de Programación**

## **INFORMES DE DISCIPLINA FINANCIERA:**

- **ESTADO ANALÍTICO DEL EJERCICIO DEL PRESUPUESTO DE EGRESOS DETALLADO (CLASIFICACIÓN ADMINISTRATIVA)**

**Junio 2022.**

MUNICIPIO DE NACAJUCA, TABASCO.  
ESTADO ANALÍTICO DEL EJERCICIO DEL PRESUPUESTO DE EGRESOS DETALLADO - LDF  
CLASIFICACION ADMINISTRATIVA  
EJERCICIO: 2022 CORTE DEL 01 DE ENERO AL 30 DE JUNIO  
(PESOS)



| Concepto  | Egresos        |                            |                |                | Subejercicio   |                |
|---|----------------|----------------------------|----------------|----------------|----------------|----------------|
|   | Aprobado       | Ampliaciones / Reducciones | Modificado     | Devengado      |                | Pagado         |
| I. GASTO NO ETIQUETADO (I=A+B+G+H+I+J+K+L+M+N+Q+R+S+T+U+V+W+X+Y+Z+AA+AB+O+C+P+AC+D+E+F) | 334,752,192.78 | 6,547,627.06               | 341,299,719.84 | 136,590,170.53 | 134,595,325.98 | 204,719,549.31 |
| A. AYUNTAMIENTO DE NACAJUCA   | 0.00           | 0.00                       | 0.00           | 0.00           | 0.00           | 0.00           |
| B. PRESIDENCIA  | 23,582,777.00  | 250,560.20                 | 23,833,337.20  | 7,800,900.07   | 7,677,674.16   | 18,032,437.13  |
| C. SECRETARÍO PARTICULAR  | 0.00           | 0.00                       | 0.00           | 0.00           | 0.00           | 0.00           |
| D. UNIDAD ADMINISTRATIVA DE BOSQUE DE SALOYA  | 0.00           | 0.00                       | 0.00           | 0.00           | 0.00           | 0.00           |
| E. ADMINISTRATIVO DE POMOCA   | 0.00           | 0.00                       | 0.00           | 0.00           | 0.00           | 0.00           |
| F. COORDINACIÓN DE TRANSPARENCIA Y ACCESO A LA INFORMACION PUBLICA                      | 0.00           | 0.00                       | 0.00           | 0.00           | 0.00           | 0.00           |
| G. SECRETARIA DEL AYUNTAMIENTO  | 14,778,576.00  | 13,925.58                  | 14,792,504.58  | 5,409,476.17   | 5,288,865.27   | 9,393,028.41   |
| H. DIRECCIÓN DE FINANZAS  | 17,756,276.00  | 32,667.58                  | 17,788,943.58  | 9,912,140.48   | 9,800,966.99   | 7,876,803.10   |
| I. DIRECCIÓN DE PROGRAMACIÓN  | 17,067,487.00  | -2,309,623.85              | 14,757,863.15  | 1,901,714.72   | 1,861,326.12   | 12,895,148.43  |
| J. CONTRALORIA MUNICIPAL  | 4,830,925.00   | -78,356.80                 | 4,752,568.20   | 2,132,130.11   | 2,083,253.88   | 2,620,438.09   |
| K. DIRECCIÓN DE DESARROLLO  | 14,874,588.00  | 560,949.73                 | 15,435,537.73  | 5,385,905.25   | 5,244,654.09   | 10,049,632.46  |
| L. DIRECCIÓN DE OBRAS, ORDENAMIENTO TERRITORIAL Y SERVICIOS MUNICIPALES                 | 102,294,548.00 | 9,383,023.17               | 111,677,571.17 | 48,049,760.39  | 47,372,380.57  | 63,627,810.78  |
| M. DIRECCIÓN DE EDUCACIÓN, CULTURA Y RECREACIÓN   | 36,296,779.00  | -3,492,858.19              | 32,803,920.81  | 10,985,174.14  | 10,712,869.70  | 21,818,746.67  |
| N. DIRECCIÓN DE ADMINISTRACIÓN  | 44,169,953.00  | 1,315,252.08               | 45,485,205.08  | 22,898,434.96  | 22,785,631.34  | 22,588,770.12  |
| O. DEPARTAMENTO DE COMPRAS  | 0.00           | 0.00                       | 0.00           | 0.00           | 0.00           | 0.00           |
| P. ALMACEN  | 0.00           | 0.00                       | 0.00           | 0.00           | 0.00           | 0.00           |
| Q. DIRECCIÓN DE SEGURIDAD PÚBLICA   | 0.00           | 0.00                       | 0.00           | 0.00           | 0.00           | 0.00           |
| R. DIRECCIÓN DE TRÁNSITO  | 3,625,466.00   | -9,784.06                  | 3,615,681.94   | 1,445,424.17   | 1,431,988.08   | 2,170,257.77   |
| S. DIRECCIÓN DE ASUNTOS JURÍDICOS   | 16,274,163.00  | -609,174.40                | 14,664,988.60  | 2,840,701.97   | 2,789,053.31   | 11,824,266.63  |
| T. DIRECCIÓN DE ATENCIÓN CIUDADANA  | 3,709,236.78   | 245,420.18                 | 3,954,656.96   | 1,577,736.81   | 1,553,478.39   | 2,376,923.15   |
| U. DIRECCIÓN DE ATENCIÓN A LAS MUJERES  | 1,566,446.00   | -25,943.00                 | 1,540,503.00   | 612,641.89     | 602,132.31     | 927,863.11     |
| V. DIRECCIÓN DE PROTECCIÓN AMBIENTAL Y DESARROLLO SUSTENTABLE                           | 1,354,585.00   | -8,376.28                  | 1,346,208.72   | 643,135.07     | 634,362.67     | 703,073.65     |
| W. COORDINACIÓN DEL DIF   | 23,712,970.00  | 1,213,692.97               | 24,926,662.97  | 11,897,177.02  | 11,734,250.42  | 13,029,485.95  |
| X. COORDINACIÓN DESARROLLO SOCIAL   | 0.00           | 0.00                       | 0.00           | 0.00           | 0.00           | 0.00           |
| Y. DIRECCIÓN DE FOMENTO ECONOMICO Y TURISMO   | 2,806,083.00   | 264,803.51                 | 3,070,886.51   | 1,427,344.35   | 1,397,772.82   | 1,643,542.16   |
| Z. UNIDAD DE PROTECCIÓN CIVIL   | 5,539,534.00   | -211,715.12                | 5,327,818.88   | 990,083.67     | 969,621.43     | 4,337,735.21   |
| AA. COORDINACIÓN DEL RAMO 33  | 0.00           | 0.00                       | 0.00           | 0.00           | 0.00           | 0.00           |
| AB. DIRECCIÓN DE ASUNTOS INDÍGENAS  | 1,511,793.00   | 13,062.76                  | 1,524,855.76   | 670,289.29     | 655,024.43     | 854,566.47     |
| AC. SINDICO DE HACIENDA   | 0.00           | 0.00                       | 0.00           | 0.00           | 0.00           | 0.00           |
| II. GASTO ETIQUETADO (II=A+B+G+H+I+J+K+L+M+N+Q+R+S+T+U+V+W+X+Y+Z+AA+AB+O+C+P+AC+D+E+F)  | 186,680,971.00 | 11,202,718.35              | 196,883,689.35 | 47,652,103.92  | 46,960,118.25  | 149,231,585.43 |
| A. AYUNTAMIENTO DE NACAJUCA   | 0.00           | 0.00                       | 0.00           | 0.00           | 0.00           | 0.00           |
| B. PRESIDENCIA  | 0.00           | 0.00                       | 0.00           | 0.00           | 0.00           | 0.00           |
| C. SECRETARÍO PARTICULAR  | 0.00           | 0.00                       | 0.00           | 0.00           | 0.00           | 0.00           |

jose.alvarez

Ejercicio : 2022

*[Handwritten signature]*

**MUNICIPIO DE NACAJUCA, TABASCO.**  
**ESTADO ANALÍTICO DEL EJERCICIO DEL PRESUPUESTO DE EGRESOS DETALLADO - LDF**  
**CLASIFICACIÓN ADMINISTRATIVA**  
**EJERCICIO: 2022 CORTE DEL 01 DE ENERO AL 30 DE JUNIO**  
**(PESOS)**



| Concepto  | Egresos               |                            |                       |                       | Subjercicio           |
|---|-----------------------|----------------------------|-----------------------|-----------------------|-----------------------|
|   | Aprobado              | Ampliaciones / Reducciones | Modificado            | Devengado             |                       |
| D. UNIDAD ADMINISTRATIVA DE BOSQUE DE SALOYA                            | 0.00                  | 0.00                       | 0.00                  | 0.00                  | 0.00                  |
| E. ADMINISTRATIVO DE POIMOCA  | 0.00                  | 0.00                       | 0.00                  | 0.00                  | 0.00                  |
| F. COORDINACIÓN DE TRANSPARENCIA Y ACCESO A LA INFORMACION PUBLICA      | 0.00                  | 0.00                       | 0.00                  | 0.00                  | 0.00                  |
| G. SECRETARIA DEL AYUNTAMIENTO  | 0.00                  | 0.00                       | 0.00                  | 0.00                  | 0.00                  |
| H. DIRECCIÓN DE FINANZAS  | 0.00                  | 0.00                       | 0.00                  | 0.00                  | 0.00                  |
| I. DIRECCIÓN DE PROGRAMACIÓN  | 73,541,015.00         | -8,094,899.70              | 65,446,115.30         | 0.00                  | 65,446,115.30         |
| J. CONTRALORIA MUNICIPAL  | 0.00                  | 0.00                       | 0.00                  | 0.00                  | 0.00                  |
| K. DIRECCIÓN DE DESARROLLO  | 0.00                  | 0.00                       | 0.00                  | 0.00                  | 0.00                  |
| L. DIRECCIÓN DE OBRAS, ORDENAMIENTO TERRITORIAL Y SERVICIOS MUNICIPALES | 0.00                  | 19,311,469.05              | 19,311,469.05         | 10,829,742.32         | 8,481,726.73          |
| M. DIRECCIÓN DE EDUCACIÓN, CULTURA Y RECREACIÓN                         | 0.00                  | 0.00                       | 0.00                  | 0.00                  | 0.00                  |
| N. DIRECCIÓN DE ADMINISTRACIÓN  | 9,440,052.00          | 0.00                       | 9,440,052.00          | 0.00                  | 9,440,052.00          |
| O. DEPARTAMENTO DE COMPRAS  | 0.00                  | 0.00                       | 0.00                  | 0.00                  | 0.00                  |
| P. ALMACEN  | 0.00                  | 0.00                       | 0.00                  | 0.00                  | 0.00                  |
| Q. DIRECCIÓN DE SEGURIDAD PÚBLICA                                       | 102,699,904.00        | -13,851.00                 | 102,686,053.00        | 36,822,361.60         | 65,863,691.40         |
| R. DIRECCIÓN DE TRÁNSITO  | 0.00                  | 0.00                       | 0.00                  | 0.00                  | 0.00                  |
| S. DIRECCIÓN DE ASUNTOS JURÍDICOS                                       | 0.00                  | 0.00                       | 0.00                  | 0.00                  | 0.00                  |
| T. DIRECCIÓN DE ATENCIÓN CIUDADANA                                      | 0.00                  | 0.00                       | 0.00                  | 0.00                  | 0.00                  |
| U. DIRECCIÓN DE ATENCIÓN A LAS MUJERES                                  | 0.00                  | 0.00                       | 0.00                  | 0.00                  | 0.00                  |
| V. DIRECCIÓN DE PROTECCIÓN AMBIENTAL Y DESARROLLO SUSTENTABLE           | 0.00                  | 0.00                       | 0.00                  | 0.00                  | 0.00                  |
| W. COORDINACIÓN DEL DIF   | 0.00                  | 0.00                       | 0.00                  | 0.00                  | 0.00                  |
| X. COORDINACIÓN DESARROLLO SOCIAL                                       | 0.00                  | 0.00                       | 0.00                  | 0.00                  | 0.00                  |
| Y. DIRECCIÓN DE FOMENTO ECONOMICO Y TURISMO                             | 0.00                  | 0.00                       | 0.00                  | 0.00                  | 0.00                  |
| Z. UNIDAD DE PROTECCION CIVIL   | 0.00                  | 0.00                       | 0.00                  | 0.00                  | 0.00                  |
| AA. COORDINACION DEL RAMO 33  | 0.00                  | 0.00                       | 0.00                  | 0.00                  | 0.00                  |
| AB. DIRECCION DE ASUNTOS INDIGENAS                                      | 0.00                  | 0.00                       | 0.00                  | 0.00                  | 0.00                  |
| AC. SINDICO DE HACIENDA   | 0.00                  | 0.00                       | 0.00                  | 0.00                  | 0.00                  |
| <b>TOTAL DE EGRESOS (III+IV)</b>  | <b>520,433,163.78</b> | <b>17,750,245.41</b>       | <b>538,183,409.19</b> | <b>184,232,274.45</b> | <b>353,951,134.74</b> |

*Handwritten signature*

*Handwritten signature*

Ejercicio : 2022

jose alvarez



**MUNICIPIO DE NACAJUCA, TABASCO.**  
**ESTADO ANALÍTICO DEL EJERCICIO DEL PRESUPUESTO DE EGRESOS DETALLADO - LDF**  
**CLASIFICACIÓN ADMINISTRATIVA**

EJERCICIO: 2022 CORTE DEL 01 DE ENERO AL 30 DE JUNIO  
 (PESOS)

| Concepto | Egresos  |                            |            | Pagado | Subejercicio |
|----------|----------|----------------------------|------------|--------|--------------|
|          | Aprobado | Ampliaciones / Reducciones | Modificado |        |              |
|          |          |                            |            |        |              |

SECRETARÍA DEL  
H. AYUNTAMIENTO



*[Signature]*  
 LIC. SHEILA DARLIN ALVAREZ HERNANDEZ  
 PRESIDENTE MUNICIPAL

*[Signature]*  
 L.C.P. JOSEFINA ALGOSCEÓN  
 DIRECTORA DE PROGRAMACION



# **Dirección de Programación**

## **INFORMES DE DISCIPLINA FINANCIERA:**

**ESTADO ANALÍTICO DEL EJERCICIO DEL PRESUPUESTO DE EGRESOS DETALLADO (CLASIFICACIÓN FUNCIONAL)**

**Junio 2022.**

MUNICIPIO DE NACAJUCA, TABASCO.  
 ESTADO ANALITICO DEL EJERCICIO DEL PRESUPUESTO DE EGRESOS DETALLADO - LDF  
 CLASIFICACION FUNCIONAL (FINALIDAD Y FUNCION)  
 EJERCICIO: 2022 CORTE DEL 01 DE ENERO AL 30 DE JUNIO  
 (PESOS)



CONCORDIA PARA EL PROCESO  
 MUNICIPAL DE TRANSICION  
 2021-2024

| Concepto  | Egresos        |                            |                |                | Subejercicio   |                |
|---|----------------|----------------------------|----------------|----------------|----------------|----------------|
|   | Aprobado       | Ampliaciones / Reducciones | Modificado     | Devengado      |                | Pagado         |
| I. GASTO NO ETIQUETADO (I=A+B+C+D)  | 334,752,192.78 | 6,547,527.06               | 341,299,719.84 | 136,590,170.53 | 134,595,325.98 | 204,719,549.31 |
| A. GOBIERNO (A=a1+a2+a3+a4+a5+a6+a7+a8)   | 144,720,412.00 | -1,327,915.59              | 143,392,496.41 | 55,369,530.73  | 54,726,904.99  | 88,022,965.68  |
| a1) LEGISLACION   | 0.00           | 0.00                       | 0.00           | 0.00           | 0.00           | 0.00           |
| a2) JUSTICIA  | 15,274,163.00  | -809,174.40                | 14,464,988.60  | 2,840,701.97   | 2,788,053.31   | 11,824,286.63  |
| a3) COORDINACION DE LA POLITICA DE GOBIERNO   | 101,669,720.00 | -808,241.79                | 100,861,478.21 | 40,142,656.03  | 39,696,750.77  | 60,718,822.18  |
| a4) ASUNTOS DE ORDEN PUBLICO  | 7,365,000.00   | -221,499.18                | 7,143,500.82   | 2,435,507.84   | 2,401,609.51   | 4,707,992.98   |
| a5) NO APLICA   | 0.00           | 0.00                       | 0.00           | 0.00           | 0.00           | 0.00           |
| a6) OTROS SERVICIOS GENERALES   | 0.00           | 278,332.20                 | 278,332.20     | 258,611.41     | 258,611.41     | 19,720.79      |
| a7) ASUNTOS FINANCIEROS Y HACENDARIOS   | 20,411,529.00  | 32,867.58                  | 20,444,396.58  | 9,692,053.48   | 9,580,879.99   | 10,752,143.10  |
| a8) NO APLICA   | 0.00           | 0.00                       | 0.00           | 0.00           | 0.00           | 0.00           |
| B. DESARROLLO SOCIAL (B=b1+b2+b3+b4+b5+b6+b7)   | 187,225,697.78 | 6,232,965.84               | 193,458,663.62 | 79,207,319.92  | 77,894,672.64  | 114,251,343.70 |
| b1) PROTECCION AMBIENTAL  | 74,823,861.00  | 952,923.73                 | 75,776,784.73  | 32,128,469.73  | 31,721,170.60  | 43,650,286.00  |
| b2) VIVIENDA Y SERVICIOS A LA COMUNIDAD   | 14,874,588.00  | 7,476,447.37               | 22,351,035.37  | 11,166,821.48  | 11,025,570.32  | 11,184,213.89  |
| b3) SALUD   | 360,000.00     | -497.99                    | 359,502.01     | 0.00           | 0.00           | 359,502.01     |
| b4) RECREACION, CULTURA Y OTRAS MANIFESTACIONES SOCIALES  | 40,408,572.00  | -1,860,670.74              | 38,547,901.26  | 15,478,791.87  | 15,191,222.57  | 23,069,109.39  |
| b5) EDUCACION   | 1,600,000.00   | 154,519.38                 | 1,754,519.38   | 1,954,519.38   | 1,954,519.38   | 0.00           |
| b6) PROTECCION SOCIAL   | 26,373,404.78  | -50,250.91                 | 26,323,153.87  | 8,673,723.67   | 8,476,029.07   | 17,649,430.20  |
| b7) OTROS ASUNTOS SOCIALES  | 28,595,272.00  | -439,505.00                | 28,155,767.00  | 9,806,973.79   | 9,526,160.70   | 18,338,793.21  |
| C. DESARROLLO ECONOMICO (C=c1+c2+c3+c4+c5+c6+c7+c8+c9)  | 2,806,083.00   | 1,642,476.81               | 4,448,559.81   | 2,003,319.88   | 1,973,748.35   | 2,445,239.93   |
| c1) ASUNTOS ECONOMICOS, COMERCIALES Y LABORALES EN GENERAL  | 2,806,083.00   | 879,391.57                 | 3,685,474.57   | 1,427,587.08   | 1,398,015.65   | 2,257,887.49   |
| c2) AGROPECUARIO, SILVICULTURA, PESCA Y CAZA  | 0.00           | 783,085.24                 | 783,085.24     | 0.00           | 0.00           | 187,352.44     |
| c3) TURISMO   | 0.00           | 0.00                       | 0.00           | 0.00           | 0.00           | 0.00           |
| c4) NO APLICA   | 0.00           | 0.00                       | 0.00           | 0.00           | 0.00           | 0.00           |
| c5) COMBUSTIBLES Y ENERGIA  | 0.00           | 0.00                       | 0.00           | 0.00           | 0.00           | 0.00           |
| c6) MINERIA, MANUFACTURAS Y CONSTRUCCION  | 0.00           | 0.00                       | 0.00           | 0.00           | 0.00           | 0.00           |
| c7) TRANSPORTE  | 0.00           | 0.00                       | 0.00           | 0.00           | 0.00           | 0.00           |
| c8) COMUNICACIONES  | 0.00           | 0.00                       | 0.00           | 0.00           | 0.00           | 0.00           |
| c9) OTRAS INDUSTRIAS Y OTROS ASUNTOS ECONOMICOS   | 0.00           | 0.00                       | 0.00           | 0.00           | 0.00           | 0.00           |
| D. OTRAS NO CLASIFICADAS EN FUNCIONES ANTERIORES (D=d1+d2+d3+d4)                                  | 0.00           | 0.00                       | 0.00           | 0.00           | 0.00           | 0.00           |
| d1) TRANSACCIONES DE LA DEUDA PUBLICA/COSTO FINANCIERO DE LA DEUDA                                | 0.00           | 0.00                       | 0.00           | 0.00           | 0.00           | 0.00           |
| d2) TRANSFERENCIAS, PARTICIPACIONES Y APORTACIONES ENTRE DIFERENTES NIVELES Y ORDENES DE GOBIERNO | 0.00           | 0.00                       | 0.00           | 0.00           | 0.00           | 0.00           |
| d3) NO APLICA   | 0.00           | 0.00                       | 0.00           | 0.00           | 0.00           | 0.00           |
| d4) ADEUDOS DE EJERCICIOS FISCALES ANTERIORES   | 0.00           | 0.00                       | 0.00           | 0.00           | 0.00           | 0.00           |
| II. GASTO ETIQUETADO (II=A+B+C+D)   | 185,680,971.00 | 11,202,718.35              | 196,883,689.35 | 47,652,103.92  | 46,960,118.25  | 149,231,595.43 |
| A. GOBIERNO (A=a1+a2+a3+a4+a5+a6+a7+a8)   | 185,680,971.00 | -8,098,250.70              | 177,582,720.30 | 36,832,591.18  | 36,140,605.51  | 140,750,129.12 |
| a1) LEGISLACION   | 0.00           | 0.00                       | 0.00           | 0.00           | 0.00           | 0.00           |
| a2) JUSTICIA  | 0.00           | 0.00                       | 0.00           | 0.00           | 0.00           | 0.00           |
| a3) COORDINACION DE LA POLITICA DE GOBIERNO   | 82,981,067.00  | -8,094,899.70              | 74,886,167.30  | 0.00           | 0.00           | 74,886,167.30  |
| a4) ASUNTOS DE ORDEN PUBLICO  | 102,699,904.00 | -13,951.00                 | 102,685,953.00 | 36,822,361.60  | 36,130,375.93  | 65,863,691.40  |
| a5) NO APLICA   | 0.00           | 0.00                       | 0.00           | 0.00           | 0.00           | 0.00           |
| a6) OTROS SERVICIOS GENERALES   | 0.00           | 10,500.00                  | 10,500.00      | 10,229.58      | 10,229.58      | 270.42         |

Ejercicio : 2022

jose.silvarez

*[Handwritten signature]*



**MUNICIPIO DE NACAJUCA, TABASCO.**  
**ESTADO ANALÍTICO DEL EJERCICIO DEL PRESUPUESTO DE EGRESOS DETALLADO - LDF**  
**CLASIFICACIÓN FUNCIONAL (FINALIDAD Y FUNCIÓN)**  
**EJERCICIO: 2022 CORTE DEL 01 DE ENERO AL 30 DE JUNIO**  
**(PESOS)**



| Concepto  | Egresos               |                            |                       | Subejercicio          |
|---|-----------------------|----------------------------|-----------------------|-----------------------|
|   | Aprobado              | Ampliaciones / Reducciones | Modificado            |                       |
| a7) ASUNTOS FINANCIEROS Y HACENDARIOS   | 0.00                  | 0.00                       | 0.00                  | 0.00                  |
| a8) NO APLICA   | 0.00                  | 0.00                       | 0.00                  | 0.00                  |
| <b>B. DESARROLLO SOCIAL (B=b1+b2+b3+b4+b5+b6+b7)</b>  | <b>0.00</b>           | <b>19,300,969.05</b>       | <b>19,300,969.05</b>  | <b>10,819,512.74</b>  |
| b1) PROTECCION AMBIENTAL  | 0.00                  | 3,136,961.22               | 3,136,961.22          | 2,837,960.79          |
| b2) VIVIENDA Y SERVICIOS A LA COMUNIDAD   | 0.00                  | 16,148,463.69              | 16,148,463.69         | 7,966,287.81          |
| b3) SALUD   | 0.00                  | 0.00                       | 0.00                  | 0.00                  |
| b4) RECREACION, CULTURA Y OTRAS MANIFESTACIONES SOCIALES  | 0.00                  | 15,544.14                  | 15,544.14             | 15,544.14             |
| b5) EDUCACION   | 0.00                  | 0.00                       | 0.00                  | 0.00                  |
| b6) PROTECCION SOCIAL   | 0.00                  | 0.00                       | 0.00                  | 0.00                  |
| b7) OTROS ASUNTOS SOCIALES  | 0.00                  | 0.00                       | 0.00                  | 0.00                  |
| <b>C. DESARROLLO ECONOMICO (C=c1+c2+c3+c4+c5+c6+c7+c8+c9)</b>                                     | <b>0.00</b>           | <b>0.00</b>                | <b>0.00</b>           | <b>0.00</b>           |
| c1) ASUNTOS ECONOMICOS, COMERCIALES Y LABORALES EN GENERAL  | 0.00                  | 0.00                       | 0.00                  | 0.00                  |
| c2) AGROPECUARIA, SILVICULTURA, PESCA Y CAZA  | 0.00                  | 0.00                       | 0.00                  | 0.00                  |
| c3) TURISMO   | 0.00                  | 0.00                       | 0.00                  | 0.00                  |
| c4) NO APLICA   | 0.00                  | 0.00                       | 0.00                  | 0.00                  |
| c5) COMBUSTIBLES Y ENERGIA  | 0.00                  | 0.00                       | 0.00                  | 0.00                  |
| c6) MINERIA, MANUFACTURAS Y CONSTRUCCION  | 0.00                  | 0.00                       | 0.00                  | 0.00                  |
| c7) TRANSPORTE  | 0.00                  | 0.00                       | 0.00                  | 0.00                  |
| c8) COMUNICACIONES  | 0.00                  | 0.00                       | 0.00                  | 0.00                  |
| c9) OTRAS INDUSTRIAS Y OTROS ASUNTOS ECONOMICOS   | 0.00                  | 0.00                       | 0.00                  | 0.00                  |
| <b>D. OTRAS NO CLASIFICADAS EN FUNCIONES ANTERIORES (D=d1+d2+d3+d4)</b>                           | <b>0.00</b>           | <b>0.00</b>                | <b>0.00</b>           | <b>0.00</b>           |
| d1) TRANSACCIONES DE LA DEUDA PUBLICACOSTO FINANCIERO DE LA DEUDA                                 | 0.00                  | 0.00                       | 0.00                  | 0.00                  |
| d2) TRANSFERENCIAS, PARTICIPACIONES Y APORTACIONES ENTRE DIFERENTES NIVELES Y ORDENES DE GOBIERNO | 0.00                  | 0.00                       | 0.00                  | 0.00                  |
| d3) NO APLICA   | 0.00                  | 0.00                       | 0.00                  | 0.00                  |
| d4) ADEUDOS DE EJERCICIOS FISCALES ANTERIORES   | 0.00                  | 0.00                       | 0.00                  | 0.00                  |
| <b>III. TOTAL DE EGRESOS (III = I + II)</b>   | <b>520,433,163.78</b> | <b>17,750,246.41</b>       | <b>538,183,409.19</b> | <b>184,232,274.45</b> |
|   |                       |                            |                       | <b>353,951,134.74</b> |

L.C.P. JOSEFINA GARCIA LEON  
 DIRECTORA DE PROGRAMACION

LIC. SHEILA DARLIN ALVAREZ HERNANDEZ  
 PRESIDENTE MUNICIPAL

SECRETARIA DEL  
 H. AYUNTAMIENTO





**ACAJUJA**

**CONCORDIA PARA EL PROGRESO**

H. AYUNTAMIENTO CONSTITUCIONAL  
2021-2024

# **Dirección de Programación**

## **INFORMES DE DISCIPLINA FINANCIERA:**

**▪ RESULTADOS DE LOS EGRESOS**

**Junio 2022.**

**MUNICIPIO DE NACAJUCA, TABASCO.**  
**RESULTADOS DE EGRESOS - LDF**  
**(PESOS)**



FORMATO 7d

| Concepto   | 2017        | 2018        | 2019        | 2020        | 2021                  | Año del ejercicio Vigente |
|--|-------------|-------------|-------------|-------------|-----------------------|---------------------------|
| <b>1. GASTO NO ETIQUETADO</b>                        | 0.00        | 0.00        | 0.00        | 0.00        | 214,454,868.66        | 136,580,170.53            |
| SERVICIOS PERSONALES                                 | 0.00        | 0.00        | 0.00        | 0.00        | 0.00                  | 82,602,866.82             |
| MATERIALES Y SUMINISTROS                             | 0.00        | 0.00        | 0.00        | 0.00        | 22,939,086.67         | 13,541,785.12             |
| SERVICIOS GENERALES                                  | 0.00        | 0.00        | 0.00        | 0.00        | 0.00                  | 26,292,003.89             |
| TRANSFERENCIAS ASIGNACIONES SUBSIDIOS Y OTRAS AYUDAS | 0.00        | 0.00        | 0.00        | 0.00        | 6,286,568.79          | 8,756,977.84              |
| BIENES MUEBLES INMUEBLES E INTANGIBLES               | 0.00        | 0.00        | 0.00        | 0.00        | 881,172.32            | 258,611.41                |
| INVERSIÓN PÚBLICA                                    | 0.00        | 0.00        | 0.00        | 0.00        | 10,691,004.79         | 4,607,037.45              |
| INVERSIONES FINANCIERAS Y OTRAS PROVISIONES          | 0.00        | 0.00        | 0.00        | 0.00        | 0.00                  | 0.00                      |
| PARTICIPACIONES Y APORTACIONES                       | 0.00        | 0.00        | 0.00        | 0.00        | 5,345,699.22          | 520,888.00                |
| DEUDA PÚBLICA  | 0.00        | 0.00        | 0.00        | 0.00        | 6,510,989.70          | 0.00                      |
| <b>2. GASTO ETIQUETADO</b>                           | 0.00        | 0.00        | 0.00        | 0.00        | 19,333,413.90         | 47,662,103.92             |
| SERVICIOS PERSONALES                                 | 0.00        | 0.00        | 0.00        | 0.00        | 351,385.72            | 33,532,336.31             |
| MATERIALES Y SUMINISTROS                             | 0.00        | 0.00        | 0.00        | 0.00        | 152,929.76            | 5,062,517.93              |
| SERVICIOS GENERALES                                  | 0.00        | 0.00        | 0.00        | 0.00        | 0.00                  | 1,002,194.19              |
| TRANSFERENCIAS ASIGNACIONES SUBSIDIOS Y OTRAS AYUDAS | 0.00        | 0.00        | 0.00        | 0.00        | 0.00                  | 0.00                      |
| BIENES MUEBLES INMUEBLES E INTANGIBLES               | 0.00        | 0.00        | 0.00        | 0.00        | 0.00                  | 0.00                      |
| INVERSIÓN PÚBLICA                                    | 0.00        | 0.00        | 0.00        | 0.00        | 0.00                  | 10,229.58                 |
| INVERSIONES FINANCIERAS Y OTRAS PROVISIONES          | 0.00        | 0.00        | 0.00        | 0.00        | 18,829,098.42         | 8,044,826.91              |
| PARTICIPACIONES Y APORTACIONES                       | 0.00        | 0.00        | 0.00        | 0.00        | 0.00                  | 0.00                      |
| DEUDA PÚBLICA  | 0.00        | 0.00        | 0.00        | 0.00        | 0.00                  | 0.00                      |
| <b>3. Total del Resultado de Egresos</b>             | <b>0.00</b> | <b>0.00</b> | <b>0.00</b> | <b>0.00</b> | <b>233,788,282.56</b> | <b>184,232,274.45</b>     |



SECRETARÍA DEL  
H. AYUNTAMIENTO

*[Signature]*  
L.I.C. SHEILA DARLÍN ALVAREZ HERNANDEZ  
PRESIDENTE MUNICIPAL

*[Signature]*  
L.C.P. JOSEFINA ROSALES LEON  
DIRECTORA DE PROGRAMACIÓN



# Dirección de Programación

## INFORMES DE DISCIPLINA FINANCIERA:

### ▪ PROYECCIONES DE EGRESOS

Junio 2022.

**MUNICIPIO DE NACAJUCA, TABASCO.**  
**PROYECCIONES DE EGRESOS - LDF**  
**(PESOS)**  
**(CIFRAS NOMINAL)**



| Concepto   | Año en cuatrenio<br>(de proyecto de<br>presupuesto) | FORMATO 7b     |      |      |      |      |
|--|---|----------------|------|------|------|------|
|  |   | 2023           | 2024 | 2025 | 2026 | 2027 |
| <b>1. GASTO NO ETIQUETADO</b>                        | 334,752,192.78                                      | 0.00           | 0.00 | 0.00 | 0.00 | 0.00 |
| SERVICIOS PERSONALES                                 | 227,478,566.00                                      | 0.00           | 0.00 | 0.00 | 0.00 | 0.00 |
| MATERIALES Y SUMINISTROS                             | 28,479,461.00                                       | 0.00           | 0.00 | 0.00 | 0.00 | 0.00 |
| SERVICIOS GENERALES                                  | 50,412,590.00                                       | 0.00           | 0.00 | 0.00 | 0.00 | 0.00 |
| TRANSFERENCIAS ASIGNACIONES SUBSIDIOS Y OTRAS AYUDAS | 15,631,575.78                                       | 0.00           | 0.00 | 0.00 | 0.00 | 0.00 |
| BIENES MUEBLES INMUEBLES E INTANGIBLES               | 0.00  | 0.00           | 0.00 | 0.00 | 0.00 | 0.00 |
| INVERSIÓN PÚBLICA                                    | 0.00  | 0.00           | 0.00 | 0.00 | 0.00 | 0.00 |
| INVERSIONES FINANCIERAS Y OTRAS PROVISIONES          | 14,750,000.00                                       | 0.00           | 0.00 | 0.00 | 0.00 | 0.00 |
| PARTICIPACIONES Y APORTACIONES                       | 0.00  | 0.00           | 0.00 | 0.00 | 0.00 | 0.00 |
| DEUDA PÚBLICA  | 0.00  | 0.00           | 0.00 | 0.00 | 0.00 | 0.00 |
| <b>2. GASTO ETIQUETADO</b>                           | 185,680,971.00                                      | 187,909,142.85 | 0.00 | 0.00 | 0.00 | 0.00 |
| SERVICIOS PERSONALES                                 | 88,836,904.00                                       | 89,902,946.85  | 0.00 | 0.00 | 0.00 | 0.00 |
| MATERIALES Y SUMINISTROS                             | 11,250,000.00                                       | 11,385,000.00  | 0.00 | 0.00 | 0.00 | 0.00 |
| SERVICIOS GENERALES                                  | 12,053,052.00                                       | 12,197,688.82  | 0.00 | 0.00 | 0.00 | 0.00 |
| TRANSFERENCIAS ASIGNACIONES SUBSIDIOS Y OTRAS AYUDAS | 0.00  | 0.00           | 0.00 | 0.00 | 0.00 | 0.00 |
| BIENES MUEBLES INMUEBLES E INTANGIBLES               | 0.00  | 0.00           | 0.00 | 0.00 | 0.00 | 0.00 |
| INVERSIÓN PÚBLICA                                    | 0.00  | 0.00           | 0.00 | 0.00 | 0.00 | 0.00 |
| INVERSIONES FINANCIERAS Y OTRAS PROVISIONES          | 73,541,015.00                                       | 74,423,507.18  | 0.00 | 0.00 | 0.00 | 0.00 |
| PARTICIPACIONES Y APORTACIONES                       | 0.00  | 0.00           | 0.00 | 0.00 | 0.00 | 0.00 |
| DEUDA PÚBLICA  | 0.00  | 0.00           | 0.00 | 0.00 | 0.00 | 0.00 |
| <b>3. Total de Egresos Proyectados</b>               | 520,433,163.78                                      | 526,678,361.75 | 0.00 | 0.00 | 0.00 | 0.00 |

*[Signature]*  
**L.C.P. JOSEFINA GARCÍA LEÓN**  
 DIRECTORA DE PROGRAMACIÓN

*[Signature]*  
**LIC. SHEILA DARLÉN ALVAREZ HERNÁNDEZ**  
 PRESIDENTE MUNICIPAL



**SECRETARÍA DEL**  
**H. AYUNTAMIENTO**



# **Dirección de Programación**

## **INFORMES DE DISCIPLINA FINANCIERA:**

▪ **BALANCE PRESUPUESTARIO**

**Junio 2022.**



**MUNICIPIO DE NACAJUCA, TABASCO.**  
**BALANCE PRESUPUESTARIO - LDF**  
**(PESOS)**  
**EJERCICIO: 2022 CORTE DEL 01 DE ENERO AL 30 DE JUNIO**

FORMATO 4

| Concepto   | Estimado/Aprobado     | Devengado             | Recaudado/Pagado      |
|--|-----------------------|-----------------------|-----------------------|
| <b>A. INGRESOS TOTALES (A=A1+A2+A3)</b>  | <b>520,383,163.78</b> | <b>304,179,927.84</b> | <b>304,179,927.84</b> |
| A1. INGRESOS DE LIBRE DISPOSICION  | 333,334,964.96        | 199,178,701.84        | 199,178,701.84        |
| A2. TRANSFERENCIAS FEDERALES ETIQUETADAS   | 187,048,198.82        | 105,001,226.00        | 105,001,226.00        |
| A3. FINANCIAMIENTO NETO  | 0.00                  | 0.00                  | 0.00                  |
| <b>B. EGRESOS PRESUPUESTARIOS (B=B1+B2)</b>  | <b>520,433,163.78</b> | <b>184,222,044.87</b> | <b>181,545,214.65</b> |
| B1. GASTO NO ETIQUETADO (sin incluir Amortizacion de la Deuda Publica)                                       | 334,752,192.78        | 136,580,170.53        | 134,595,325.98        |
| B2. GASTO ETIQUETADO (sin incluir Amortizacion de la Deuda Publica)  | 185,680,971.00        | 47,641,874.34         | 46,949,888.67         |
| <b>C. REMANENTES DEL EJERCICIO ANTERIOR (C=C1+C2)</b>  | <b>0.00</b>           | <b>1,838,364.71</b>   | <b>1,838,364.71</b>   |
| C1. REMANENTES DE INGRESOS DE LIBRE DISPOSICION APLICADOS EN EL PERIODO                                      | 0.00                  | 1,828,135.13          | 1,828,135.13          |
| C2. REMANENTES DE TRANSFERENCIAS FEDERALES ETIQUETADAS APLICADOS EN EL PERIODO                               | 0.00                  | 10,229.58             | 10,229.58             |
| <b>I. BALANCE PRESUPUESTARIO (I=A-B+C)</b>   | <b>0.00</b>           | <b>0.00</b>           | <b>0.00</b>           |
| <b>II. BALANCE PRESUPUESTARIO SIN FINANCIAMIENTO NETO (II=I-A3)</b>  | <b>0.00</b>           | <b>0.00</b>           | <b>0.00</b>           |
| <b>III. BALANCE PRESUPUESTARIO SIN FINANCIAMIENTO NETO Y SIN REMANENTES DEL EJERCICIO ANTERIOR (II-II-C)</b> | <b>0.00</b>           | <b>0.00</b>           | <b>0.00</b>           |

| Concepto   | Aprobado    | Devengado   | Pagado      |
|--|-------------|-------------|-------------|
| <b>E. INTERESES, COMISIONES Y GASTOS DE LA DEUDA (E=E1+E2)</b>         | <b>0.00</b> | <b>0.00</b> | <b>0.00</b> |
| E1. INTERESES, COMISIONES Y GASTOS DE LA DEUDA CON GASTO NO ETIQUETADO | 0.00        | 0.00        | 0.00        |
| E2. INTERESES, COMISIONES Y GASTOS DE LA DEUDA CON GASTO ETIQUETADO    | 0.00        | 0.00        | 0.00        |
| <b>IV. BALANCE PRIMARIO (IV=III+E)</b>                                 | <b>0.00</b> | <b>0.00</b> | <b>0.00</b> |

| Concepto  | Estimado/Aprobado | Devengado   | Recaudado/Pagado |
|---|-------------------|-------------|------------------|
| <b>F. FINANCIAMIENTO (F=F1+F2)</b>  | <b>0.00</b>       | <b>0.00</b> | <b>0.00</b>      |
| F1. FINANCIAMIENTO CON FUENTE DE PAGO DE INGRESOS DE LIBRE DISPOSICION        | 0.00              | 0.00        | 0.00             |
| F2. FINANCIAMIENTO CON FUENTE DE PAGO DE TRANSFERENCIAS FEDERALES ETIQUETADAS | 0.00              | 0.00        | 0.00             |
| <b>G. AMORTIZACION DE LA DEUDA (G=G1+G2)</b>                                  | <b>0.00</b>       | <b>0.00</b> | <b>0.00</b>      |
| G1. AMORTIZACION DE LA DEUDA CON GASTO NO ETIQUETADO                          | 0.00              | 0.00        | 0.00             |
| G2. AMORTIZACION DE LA DEUDA CON GASTO ETIQUETADO                             | 0.00              | 0.00        | 0.00             |
| <b>A3. FINANCIAMIENTO NETO (A3=F-G)</b>                                       | <b>0.00</b>       | <b>0.00</b> | <b>0.00</b>      |

| Concepto  | Estimado/Aprobado     | Devengado             | Recaudado/Pagado      |
|---|-----------------------|-----------------------|-----------------------|
| <b>A1. INGRESOS DE LIBRE DISPOSICION</b>  | <b>333,334,964.96</b> | <b>199,178,701.84</b> | <b>199,178,701.84</b> |
| <b>A3.1. FINANCIAMIENTO NETO CON FUENTE DE PAGO DE INGRESOS DE LIBRE DISPOSICION (A3.1=F1-G1)</b> | <b>0.00</b>           | <b>0.00</b>           | <b>0.00</b>           |
| F1. FINANCIAMIENTO CON FUENTE DE PAGO DE INGRESOS DE LIBRE DISPOSICION                            | 0.00                  | 0.00                  | 0.00                  |
| G1. AMORTIZACION DE LA DEUDA CON GASTO NO ETIQUETADO  | 0.00                  | 0.00                  | 0.00                  |
| <b>B1. GASTO NO ETIQUETADO (sin incluir Amortizacion de la Deuda Publica)</b>                     | <b>334,752,192.78</b> | <b>136,580,170.53</b> | <b>134,595,325.98</b> |
| <b>C1. REMANENTES DE INGRESOS DE LIBRE DISPOSICION APLICADOS EN EL PERIODO</b>                    | <b>0.00</b>           | <b>1,828,135.13</b>   | <b>1,828,135.13</b>   |
| <b>V. BALANCE PRESUPUESTARIO DE RECURSOS DISPONIBLES (V=A1+A3.1-B1+C1)</b>                        | <b>-1,417,227.82</b>  | <b>60,770,396.18</b>  | <b>62,755,240.73</b>  |
| <b>VI. BALANCE PRESUPUESTARIO DE RECURSOS DISPONIBLES SIN FINANCIAMIENTO NETO (VI=V-A3.1)</b>     | <b>-1,417,227.82</b>  | <b>60,770,396.18</b>  | <b>62,755,240.73</b>  |

| Concepto   | Estimado/Aprobado     | Devengado             | Recaudado/Pagado      |
|--|-----------------------|-----------------------|-----------------------|
| <b>A2. TRANSFERENCIAS FEDERALES ETIQUETADAS</b>  | <b>187,048,198.82</b> | <b>105,001,226.00</b> | <b>105,001,226.00</b> |
| <b>A3.2. FINANCIAMIENTO NETO CON FUENTE DE PAGO DE TRANSFERENCIAS FEDERALES ETIQUETADAS (A3.2=F2-G2)</b> | <b>0.00</b>           | <b>0.00</b>           | <b>0.00</b>           |
| F2. FINANCIAMIENTO CON FUENTE DE PAGO DE TRANSFERENCIAS FEDERALES ETIQUETADAS                            | 0.00                  | 0.00                  | 0.00                  |
| G2. AMORTIZACION DE LA DEUDA CON GASTO ETIQUETADO  | 0.00                  | 0.00                  | 0.00                  |
| <b>B2. GASTO ETIQUETADO (sin incluir Amortizacion de la Deuda Publica)</b>                               | <b>185,680,971.00</b> | <b>47,641,874.34</b>  | <b>46,949,888.67</b>  |

jose.alvarez

Ejercicio : 2022




MUNICIPIO DE NACAJUCA, TABASCO.  
BALANCE PRESUPUESTARIO - LDF  
(PESOS)  
EJERCICIO: 2022 CORTE DEL 01 DE ENERO AL 30 DE JUNIO

FORMATO 4

|  |              |               |               |
|--|--------------|---------------|---------------|
| C2. REMANENTES DE TRANSFERENCIAS FEDERALES ETIQUETADAS APLICADOS EN EL PERIODO               | 0.00         | 10,229.58     | 10,229.58     |
| VII. BALANCE PRESUPUESTARIO DE RECURSOS ETIQUETADOS (VII=A2+A3.2-B2+C2)                      | 1,367,227.82 | 57,369,581.24 | 58,061,566.91 |
| VIII. BALANCE PRESUPUESTARIO DE RECURSOS ETIQUETADOS SIN FINANCIAMIENTO NETO (VIII=VII-A3.2) | 1,367,227.82 | 57,369,581.24 | 58,061,566.91 |



SECRETARÍA DEL  
H. AYUNTAMIENTO

  
L.C.P. JOSEFINA A. LOS LEON  
DIRECTORA DE PROGRAMACION

  
LIC. SHEILA DARIN ALVAREZ HERNANDEZ  
PRESIDENTE MUNICIPAL





# **Dirección de Programación**

## **INFORMES DE DISCIPLINA FINANCIERA:**

- **ESTADO ANALÍTICO DEL EJERCICIO DEL PRESUPUESTO DE EGRESOS DETALLADO (CLASIFICACIÓN DE SERVICIOS PERSONALES POR CATEGORÍA)** Junio 2022.



**MUNICIPIO DE NACAJUCA, TABASCO.**  
 ESTADO ANALÍTICO DEL EJERCICIO DEL PRESUPUESTO DE EGRESOS DETALLADO - LDF  
 CLASIFICACION DE SERVICIOS PERSONALES POR CATEGORIA

EJERCICIO: 2022 CORTE DEL 01 DE ENERO AL 30 DE JUNIO

(PESOS)

FORMATO 6d

| Concepto (c)   | Aprobado (d)          | Ampliaciones/<br>Reducciones | Modificado            | Devengado             | Pagado                | Subejercicio           |
|--|-----------------------|------------------------------|-----------------------|-----------------------|-----------------------|------------------------|
| <b>I. GASTO NO ETIQUETADO (I=A+B+C+D+E+F)</b>  | <b>234,478,566.00</b> | <b>50,385.00</b>             | <b>234,528,951.00</b> | <b>83,400,952.83</b>  | <b>81,419,530.56</b>  | <b>-153,059,035.44</b> |
| A. PERSONAL ADMINISTRATIVO Y DE SERVICIO PUBLICO   | 225,052,215.00        | 50,385.00                    | 225,102,600.00        | 81,652,039.25         | 79,684,053.07         | -145,368,161.93        |
| B. MAGISTERIO  | 0.00                  | 0.00                         | 0.00                  | 0.00                  | 0.00                  | 0.00                   |
| C. SERVICIOS DE SALUD (C=C1+C2)  | 0.00                  | 0.00                         | 0.00                  | 0.00                  | 0.00                  | 0.00                   |
| C1) PERSONAL ADMINISTRATIVO  | 0.00                  | 0.00                         | 0.00                  | 0.00                  | 0.00                  | 0.00                   |
| C2) PERSONAL MEDICO, PARAMEDICO Y AFIN   | 0.00                  | 0.00                         | 0.00                  | 0.00                  | 0.00                  | 0.00                   |
| D. SEGURIDAD PUBLICA   | 2,426,351.00          | 0.00                         | 2,426,351.00          | 936,392.71            | 922,956.62            | -1,503,394.38          |
| E. GASTOS ASOCIADOS A LA IMPLEMENTACION DE NUEVAS LEYES<br>FEDERALES O REFORMAS A LAS MISMAS (E=E1+E2) | 0.00                  | 0.00                         | 0.00                  | 0.00                  | 0.00                  | 0.00                   |
| E1) NOMBRE DEL PROGRAMA O LEY 1  | 0.00                  | 0.00                         | 0.00                  | 0.00                  | 0.00                  | 0.00                   |
| E2) NOMBRE DEL PROGRAMA O LEY 2  | 0.00                  | 0.00                         | 0.00                  | 0.00                  | 0.00                  | 0.00                   |
| F. SENTENCIAS LABORALES DEFINITIVAS  | 7,000,000.00          | 0.00                         | 7,000,000.00          | 812,520.87            | 812,520.87            | -6,187,479.13          |
| F. SENTENCIAS LABORALES DEFINITIVAS  | 0.00                  | 0.00                         | 0.00                  | 0.00                  | 0.00                  | 0.00                   |
| <b>II. GASTO ETIQUETADO (II=A+B+C+D+E+F)</b>   | <b>88,836,904.00</b>  | <b>0.00</b>                  | <b>88,836,904.00</b>  | <b>33,491,926.10</b>  | <b>32,799,940.43</b>  | <b>-56,036,963.57</b>  |
| A. PERSONAL ADMINISTRATIVO Y DE SERVICIO PUBLICO   | 0.00                  | 0.00                         | 0.00                  | 0.00                  | 0.00                  | 0.00                   |
| B. MAGISTERIO  | 0.00                  | 0.00                         | 0.00                  | 0.00                  | 0.00                  | 0.00                   |
| C. SERVICIOS DE SALUD (C=C1+C2)  | 0.00                  | 0.00                         | 0.00                  | 0.00                  | 0.00                  | 0.00                   |
| C1) PERSONAL ADMINISTRATIVO  | 0.00                  | 0.00                         | 0.00                  | 0.00                  | 0.00                  | 0.00                   |
| C2) PERSONAL MEDICO, PARAMEDICO Y AFIN   | 0.00                  | 0.00                         | 0.00                  | 0.00                  | 0.00                  | 0.00                   |
| D. SEGURIDAD PUBLICA   | 88,836,904.00         | 0.00                         | 88,836,904.00         | 33,491,926.10         | 32,799,940.43         | -56,036,963.57         |
| E. GASTOS ASOCIADOS A LA IMPLEMENTACION DE NUEVAS LEYES<br>FEDERALES O REFORMAS A LAS MISMAS (E=E1+E2) | 0.00                  | 0.00                         | 0.00                  | 0.00                  | 0.00                  | 0.00                   |
| E1) NOMBRE DEL PROGRAMA O LEY 1  | 0.00                  | 0.00                         | 0.00                  | 0.00                  | 0.00                  | 0.00                   |
| E2) NOMBRE DEL PROGRAMA O LEY 2  | 0.00                  | 0.00                         | 0.00                  | 0.00                  | 0.00                  | 0.00                   |
| F. SENTENCIAS LABORALES DEFINITIVAS  | 0.00                  | 0.00                         | 0.00                  | 0.00                  | 0.00                  | 0.00                   |
| <b>III. TOTAL DEL GASTO EN SERVICIOS PERSONALES</b>  | <b>323,315,470.00</b> | <b>50,385.00</b>             | <b>323,365,855.00</b> | <b>116,892,878.93</b> | <b>114,219,470.99</b> | <b>-209,095,999.01</b> |



SECRETARÍA DEL  
H. AYUNTAMIENTO

L.C.P. JOSEFINA VALLOS LEON  
DIRECTORA DE PROGRAMACION

LIC. SHEILA DARLIN ALVAREZ HERNANDEZ  
PRESIDENTE MUNICIPAL



# **Dirección de Programación**

## **INFORMES DE DISCIPLINA FINANCIERA:**

### **INFORME ANALITICO DE OBLIGACIONES DIFERENTES DE FINANCIAMIENTOS**

**Junio 2022.**

**MUNICIPIO DE NACAJUCA, TABASCO.**  
**INFORME ANALITICO DE OBLIGACIONES DIFERENTES DE FINANCIAMIENTOS - LDF**  
**EJERCICIO: 2022 CORTE DEL 01 DE ENERO AL 30 DE JUNIO**  
**(PESOS)**



| DENOMINACION DE LAS OBLIGACIONES DIFERENTES DE FINANCIAMIENTO | FECHA DEL CONTRATO | FECHA DE INICIO DE OPERACION DEL PROYECTO | FECHA DE VENCIMIENTO | MONTO DE LA INVERSION PACTADO | PLAZO PACTADO | MONTO PROMEDIO MENSUAL DEL PAGO DE LA CONTRAPRESTACION | MONTO PROMEDIO MENSUAL DEL PAGO DE LA CONTRAPRESTACION E INVERSION | MONTO PAGADO DE LA INVERSION AL 30 DE JUNIO DE 2022 | MONTO PAGADO DE LA INVERSION ACTUALIZADO AL 30 DE JUNIO DE 2022 | MONTO PAGADO SALDO PENDIENTE POR PAGAR DE LA INVERSION AL 30 DE JUNIO DE 2022 |
|---|--------------------|---|----------------------|-------------------------------|---------------|--|--|---|---|---|
|   |                    |   |                      |                               |               | 0.00   | 0.00   | 0.00  | 0.00  | 0.00  |
| <b>TOTAL DE OBLIGACIONES DIFERENTES DE FINANCIAMIENTO</b>     |                    |   |                      |                               |               | <b>0.00</b>  | <b>0.00</b>  | <b>0.00</b>   | <b>0.00</b>   | <b>0.00</b>   |

SECRETARIA DEL  
H. AYUNTAMIENTO



*[Signature]*  
LIC. SHEILA DARLIN ALVAREZ HERNANDEZ  
PRESIDENTE MUNICIPAL

*[Signature]*  
L.C.P. JOSEFINA AVILA LOS LEON  
DIRECTORA DE PROSECCION



# **Dirección de Programación**

## **Estado Analítico del Ejercicio del Presupuesto de Egresos por Capítulo de Gasto**

**Junio 2022.**



**MUNICIPIO DE NACAJUCA, TABASCO.**

**ESTADO ANALITICO DEL EJERCICIO PRESUPUESTO DE EGRESOS**

EJERCICIO: 2022 CORTE DEL 01 DE ENERO AL 30 DE JUNIO

| CAPITULO DEL GASTO  | EGRESOS APROBADO      | AMPLIACIONES / REDUCCIONES | EGRESOS MODIFICADO    | EGRESOS COMPROMETIDO  | EGRESOS DEVENGADO     | EGRESOS EJERCIDO      | EGRESOS PAGADO        | SUBEJERCICIO          |
|---|-----------------------|----------------------------|-----------------------|-----------------------|-----------------------|-----------------------|-----------------------|-----------------------|
| 1000 SERVICIOS PERSONALES                                 | 316,315,470.00        | 105,229.07                 | 316,420,699.07        | 316,420,699.07        | 116,135,202.13        | 116,135,202.13        | 113,461,794.19        | 200,285,496.94        |
| 2000 MATERIALES Y SUMINISTROS                             | 37,729,461.00         | 4,597,944.30               | 42,327,405.30         | 19,202,767.35         | 18,604,303.05         | 18,601,880.77         | 18,601,880.77         | 23,723,102.25         |
| 3000 SERVICIOS GENERALES                                  | 62,465,642.00         | 1,277,634.32               | 63,743,276.32         | 35,136,425.60         | 27,294,198.08         | 27,294,198.08         | 27,294,198.08         | 36,448,078.24         |
| 4000 TRANSFERENCIAS ASIGNACIONES SUBSIDIOS Y OTRAS AYUDAS | 15,631,575.78         | -1,575,201.83              | 14,056,373.95         | 9,198,259.88          | 8,756,977.84          | 8,756,977.84          | 8,755,977.84          | 5,299,396.11          |
| 5000 BIENES MUEBLES INMUEBLES E INTANGIBLES               | 0.00                  | 288,832.20                 | 288,832.20            | 288,840.99            | 288,840.99            | 288,840.99            | 288,840.99            | 19,991.21             |
| 6000 INVERSION PUBLICA                                    | 0.00                  | 22,656,374.91              | 22,656,374.91         | 20,820,005.45         | 12,651,864.36         | 12,651,864.36         | 12,651,864.36         | 10,004,510.55         |
| 7000 INVERSIONES FINANCIERAS Y OTRAS PROVISIONES          | 88,291,015.00         | -10,132,538.56             | 78,158,476.44         | 0.00                  | 0.00                  | 0.00                  | 0.00                  | 78,158,476.44         |
| 8000 PARTICIPACIONES Y APORTACIONES                       | 0.00                  | 531,971.00                 | 531,971.00            | 520,888.00            | 520,888.00            | 520,888.00            | 520,888.00            | 11,093.00             |
| 9000 DEUDA PUBLICA  | 0.00                  | 0.00                       | 0.00                  | 0.00                  | 0.00                  | 0.00                  | 0.00                  | 0.00                  |
| <b>TOTAL DEL GASTO</b>                                    | <b>520,433,163.78</b> | <b>17,750,245.41</b>       | <b>538,183,409.19</b> | <b>401,667,866.34</b> | <b>184,232,274.45</b> | <b>184,229,852.17</b> | <b>181,555,444.23</b> | <b>353,851,134.74</b> |



SECRETARIA DEL  
H. AYUNTAMIENTO

*[Signature]*  
LIC. SHEILA DARLIN ALVAREZ HERNANDEZ  
PRESIDENTE MUNICIPAL

*[Signature]*  
L.C.P. JOSEFINA AVILA LOS LEON  
DIRECTORA DE PROGRAMACION



# **Dirección de Programación**

## **Estado Analítico del Ejercicio del Presupuesto de Egresos por Fuente de Financiamiento**

**Junio 2022.**



**MUNICIPIO DE NACAJUCA, TABASCO.**  
**ESTADO ANALITICO DEL EJERCICIO DEL PRESUPUESTO DE EGRESOS POR FUENTE.**  
**EJERCICIO: 2022 CORTE DEL 01 DE ENERO AL 30 DE JUNIO**

| Fuente de Financiamiento  | Aprobado              | Ampliaciones/<br>Reducciones | Modificado            | Devengado             | Pagado                | Subejercicio          |
|---|-----------------------|------------------------------|-----------------------|-----------------------|-----------------------|-----------------------|
| <b>Programa Normal</b>  |                       |                              |                       |                       |                       |                       |
| CONVENIO TRANSITO MUNICIPAL   | 1,122,000.00          | 0.00                         | 1,122,000.00          | 427,876.24            | 421,970.60            | 694,123.76            |
| SECRETARIA PARA EL DESARROLLO ENERGETICO  | 3,000,000.00          | 0.00                         | 3,000,000.00          | 0.00                  | 0.00                  | 3,000,000.00          |
| CONVENIO FIDEET   | 50,000.00             | -50,000.00                   | 0.00                  | 0.00                  | 0.00                  | 0.00                  |
| FONDO PARA ENTIDADES Y MUNICIPIOS PRODUCTIVOS DE HIDROCARBUROS EN REGIONES MARITIMAS. | 7,500,000.00          | 749,540.49                   | 8,249,540.49          | 1,697,597.77          | 1,697,597.77          | 6,551,942.72          |
| FONDO PARA PRODUCTORES DE HIDROCARBUROS EN REGIONES TERRESTRES                        | 4,200,000.00          | 428,242.49                   | 4,628,242.49          | 372,921.68            | 372,921.68            | 4,255,320.81          |
| FIII FONDO DE APORTACIONES PARA LA INFRAESTRUCTURA SOCIAL MUNICIPAL (FISM)            | 62,041,015.00         | 6,620,572.18                 | 68,661,587.18         | 6,346,433.35          | 6,346,433.35          | 62,315,153.83         |
| FIV FONDO DE APORTACIONES PARA EL FORTALECIMIENTO DE LOS MUNICIPIOS (FORTAMUN)        | 112,139,956.00        | -12,703.82                   | 112,127,252.18        | 36,822,361.60         | 36,130,375.93         | 75,304,890.58         |
| FONDO DE APORTACIONES PARA LA INFRAESTRUCTURA SOCIAL (FAIS ENTIDADES)                 | 11,500,000.00         | 0.00                         | 11,500,000.00         | 0.00                  | 0.00                  | 11,500,000.00         |
| FONDO GENERAL DE PARTICIPACIONES  | 279,492,868.00        | 0.00                         | 279,492,868.00        | 110,229,859.95        | 108,251,921.04        | 169,263,008.05        |
| FONDO DE ESTABILIZACIÓN DE LOS INGRESOS DE LAS ENTIDADES FEDERATIVAS (FEIEF)          | 0.00                  | 339,643.58                   | 339,643.58            | 33,834.25             | 33,834.25             | 305,809.33            |
| FONDO DE RESARCIMIENTO DE CONTRIBUYENTES ESTATALES                                    | 6,651,223.00          | 0.00                         | 6,651,223.00          | 3,852,686.00          | 3,852,686.00          | 2,798,537.00          |
| INGRESOS DE GESTIÓN   | 32,736,101.78         | 229,975.86                   | 32,966,077.64         | 15,383,628.76         | 15,382,628.76         | 17,582,448.88         |
| MULTAS ADMINISTRATIVAS FEDERALES NO FISCALES  | 0.00                  | 50,000.00                    | 50,000.00             | 0.00                  | 0.00                  | 50,000.00             |
| <b>SubTotal Programa Normal</b>   | <b>520,433,163.78</b> | <b>8,355,270.78</b>          | <b>528,788,434.56</b> | <b>175,167,199.60</b> | <b>172,490,369.38</b> | <b>353,621,234.96</b> |
| <b>Refrendo</b>   |                       |                              |                       |                       |                       |                       |
| FONDO PARA ENTIDADES Y MUNICIPIOS PRODUCTIVOS DE HIDROCARBUROS EN REGIONES MARITIMAS. | 0.00                  | 2,183,166.84                 | 2,183,166.84          | 2,183,166.84          | 2,183,166.84          | 0.00                  |
| FONDO PARA PRODUCTORES DE HIDROCARBUROS EN REGIONES TERRESTRES                        | 0.00                  | 1,224,176.47                 | 1,224,176.47          | 1,224,176.47          | 1,224,176.47          | 0.00                  |
| FIII FONDO DE APORTACIONES PARA LA INFRAESTRUCTURA SOCIAL MUNICIPAL (FISM)            | 0.00                  | 3,474,956.12                 | 3,474,956.12          | 3,474,956.12          | 3,474,956.12          | 0.00                  |
| FIV FONDO DE APORTACIONES PARA EL FORTALECIMIENTO DE LOS MUNICIPIOS (FORTAMUN)        | 0.00                  | 15,544.14                    | 15,544.14             | 15,544.14             | 15,544.14             | 0.00                  |
| FONDO DE APORTACIONES PARA LA INFRAESTRUCTURA SOCIAL (FAIS ENTIDADES)                 | 0.00                  | 278,481.57                   | 278,481.57            | 278,481.57            | 278,481.57            | 0.00                  |
| INGRESOS DE GESTIÓN   | 0.00                  | 50,385.00                    | 50,385.00             | 50,385.00             | 50,385.00             | 0.00                  |
| <b>SubTotal Refrendo</b>  | <b>0.00</b>           | <b>7,226,710.14</b>          | <b>7,226,710.14</b>   | <b>7,226,710.14</b>   | <b>7,226,710.14</b>   | <b>0.00</b>           |
| <b>Remanente</b>  |                       |                              |                       |                       |                       |                       |
| CONVENIO TRANSITO MUNICIPAL   | 0.00                  | 84,452.25                    | 84,452.25             | 0.00                  | 0.00                  | 84,452.25             |
| FONDO PARA ENTIDADES Y MUNICIPIOS PRODUCTIVOS DE HIDROCARBUROS EN REGIONES MARITIMAS. | 0.00                  | 0.00                         | 0.00                  | 0.00                  | 0.00                  | 0.00                  |
| PROYECTOS DE DESARROLLO REGIONAL  | 0.00                  | 1,572,645.38                 | 1,572,645.38          | 1,372,726.54          | 1,372,726.54          | 199,918.84            |
| FONDO PARA PRODUCTORES DE HIDROCARBUROS EN REGIONES TERRESTRES                        | 0.00                  | 0.00                         | 0.00                  | 0.00                  | 0.00                  | 0.00                  |
| FONDO GENERAL DE PARTICIPACIONES  | 0.00                  | 181,652.94                   | 181,652.94            | 180,529.90            | 180,529.90            | 1,123.04              |
| INGRESOS DE GESTIÓN   | 0.00                  | 329,513.92                   | 329,513.92            | 285,108.27            | 285,108.27            | 44,405.65             |
| <b>SubTotal Remanente</b>   | <b>0.00</b>           | <b>2,168,264.49</b>          | <b>2,168,264.49</b>   | <b>1,838,364.71</b>   | <b>1,838,364.71</b>   | <b>329,899.78</b>     |
| <b>Totales</b>  | <b>520,433,163.78</b> | <b>17,750,245.41</b>         | <b>538,183,409.19</b> | <b>184,232,274.45</b> | <b>181,555,444.23</b> | <b>353,951,134.74</b> |

L.C.P. JOSEFINA AVALOS LEON  
DIRECTORA DE PROGRAMACION



SECRETARIA DEL  
H. AYUNTAMIENTO

LIC. SHEILA DARLIN ALVAREZ HERNANDEZ  
PRESIDENTE MUNICIPAL



**No.- 7288**

Informe sobre el Ejercicio, Destino, y Resultados Obtenidos de los Recursos Federales Transferidos  
 H. AYUNTAMIENTO CONSTITUCIONAL DE NACAJUCA 2021-2024  
 Sistema de Seguimiento de los Recursos Federales Transferidos

MODULO: DESTINO DEL GASTO  
 ENTIDAD: TABASCO

TOTAL DE PROYECTOS: 57

PERIODO: Cierre Definitivo :

| DETALLE DEL PROYECTO |                       |   |   |                          |                |                              |                          |                |                |  |  |   |                   |                 |                  |                 |                       |         |         |               |  |
|----------------------|-----------------------|---|---|--------------------------|----------------|------------------------------|--------------------------|----------------|----------------|--|--|---|-------------------|-----------------|------------------|-----------------|-----------------------|---------|---------|---------------|--|
| FOLIO                | RI - CICLO DE RECURSO | RI - RAZO   | RI - PROGRAMA PRESUPUESTARIO  | RI - CICLO DE RECURSO    | RI - RAZO      | RI - PROGRAMA PRESUPUESTARIO | CATEGORIA                | MONTO APROBADO | MONTO GLOBAL   | MONTO GLOBAL MODIFICADO  | PUENTES, FINANCIAMIENTO  | NOMBRE  | TIPO_PROGRAMA     | CLASIFICACION   | SUBCLASIFICACION | NUMERO_PROYECTO | POBLACION_BENEFICARIA | MUJERES | HOMBRES | BENEFICIARIOS | METAS  |
| TAB210402050243      | 2021                  | 23-<br>Provisi<br>ones<br>para<br>Salari<br>as y es<br>Econo<br>micas | U093-<br>Fondo<br>para<br>entidad<br>es<br>Federal<br>municip<br>los<br>product<br>ores de<br>hidroca<br>rburos | Proyecto de<br>inversión | \$812,488.40   | \$745,729.72                 | Proyecto de<br>inversión | \$421,713.19   | \$418,737.23   | (RI: (pelo_recurso:2021_ramo:23_modificad:1, prog_pres:33, tipo_recurso:FEDERALES (APORTACIONES, SUBSIDIOS Y CONVENIOS), monto:812488.4, modificado:745729.72)   | CONSTRUCCION DE CAMINO A BASE DE CONCRETO ASFALTICO EN CALIENTE TRUNO LOS FRANS. | Proyecto de Inversión de Infraestructura Social | Comunicaciones    | Sin identificar | 385-08-K005      | IN              | 0                     | 0       | 0       | 150           | (meta:1: (unidad_medida:Metros lineales, meta:155.0, meta_modificada:155   |
| TAB210402051354      | 2021                  | 23-<br>Provisi<br>ones<br>para<br>Salari<br>as y es<br>Econo<br>micas | U093-<br>Fondo<br>para<br>entidad<br>es<br>Federal<br>municip<br>los<br>product<br>ores de<br>hidroca<br>rburos | Proyecto de<br>inversión | \$421,713.19   | \$418,737.23                 | Proyecto de<br>inversión | \$1,316,175.90 | \$1,309,172.40 | (RI: (pelo_recurso:2021_ramo:23_modificad:1, prog_pres:33, tipo_recurso:FEDERALES (APORTACIONES, SUBSIDIOS Y CONVENIOS), monto:421713.19, modificado:187372.3)   | REHABILITACION DE CAMINO VECINAL A BASE DE GRAVA DE REVESTIMIENTO DE 15          | Programa de Inversión de Mantenimiento          | Cultura y Turismo | Sin identificar | 374-08-K005      | IN              | 0                     | 0       | 0       | 2209          | (meta:1: (unidad_medida:Metros lineales, meta:1200.0, meta_modificada:1200 |
| TAB210402050229      | 2021                  | 23-<br>Provisi<br>ones<br>para<br>Salari<br>as y es<br>Econo<br>micas | U093-<br>Fondo<br>para<br>entidad<br>es<br>Federal<br>municip<br>los<br>product<br>ores de<br>hidroca<br>rburos | Proyecto de<br>inversión | \$1,316,175.90 | \$1,309,172.40               | Proyecto de<br>inversión |                |                | (RI: (pelo_recurso:2021_ramo:23_modificad:1, prog_pres:33, tipo_recurso:FEDERALES (APORTACIONES, SUBSIDIOS Y CONVENIOS), monto:1316175.9, modificado:1309172.48) | REHABILITACION DEL CAMINO PRINCIPAL A BASE DE CONCRETO ASFALTICO EN CALIENTE.    | Programa de Inversión de Mantenimiento          | Comunicaciones    | Sin identificar | 387-08-K005      | IN              | 0                     | 0       | 0       | 220           | (meta:1: (unidad_medida:Metros lineales, meta:281.0, meta_modificada:281.0 |

*Handwritten signature or mark*

Informe sobre el Ejercicio, Destino, y Resultados Obtenidos de los Recursos Federales Transferidos  
 H. AYUNTAMIENTO CONSTITUCIONAL DE NACAJUICA 2021-2024  
 Sistema de Seguimiento de los Recursos Federales Transferidos  
 MODULO: DESTINO DEL GASTO  
 ENTIDAD: TABASCO

| PERIODO: Cierre Definitivo |   |              |               |                |                |                |                |                |  |  |   |              |                  |                   |                        |
|----------------------------|---|--------------|---------------|----------------|----------------|----------------|----------------|----------------|--|--|---|--------------|------------------|-------------------|------------------------|
| AVANCE_FINANCIERO          |   |              |               |                |                |                |                |                |  |  |   |              |                  |                   |                        |
| DETALLE DEL PROYECTO       |   |              |               |                |                |                |                |                |  |  |   |              |                  |                   |                        |
| FOLIO                      | GEOREFERENCIAS  | FECHA_INICIO | FECHA_TERMINO | RECAUDADO      | COMPROMETIDO   | DENGGADO       | EJERCIDO       | PAGADO         | CONTRATOS  | AVANCES_FISICOS  | FOTOS   | ESTATUS      | FLUJO            | OBSERVACIONES     | OBSERVACIONES REVISIÓN |
| TAB210402060243            | {geo1: {eve_municipio:13, localidad:36, direccion:Carr. a Vanilla, Vanilla, Tab., México, lon:-93.0227648, lat:18.1481445}} | 17-01-2022   | 17-01-2022    | \$745,729.72   | \$745,729.72   | \$745,729.72   | \$745,729.72   | \$745,729.72   | {c1ot: {lipo_obra:Obra, numero_contrato:MNAC-CONT-DOOTSM-001/2022, contratista:SERGIO AGUILAR PEREZ, convocante:MUNICIPIO DE NACAJUICA, monto:804797.63, importe_modificado:804797.63}}                            | {meta1: {unidad_medida:Medros lineales, avance:175.0}} | (2060243/proyecto_NICIO, 2060243/proyecto_FI N, 2060243/proyecto_P ROCESO, 2060243/proyecto_JINICIO, 2060243/proyecto_P ROCESO) | En Ejecución | Validado avances | Sin observaciones | Sin observaciones      |
| TAB210402065754            | {geo1: {eve_municipio:13, localidad:34, direccion:86245 El Tigre, Tab., México, lon:-92.9419444, lat:18.019444}}            | 15-12-2021   | 31-12-2021    | \$418,737.23   | \$418,737.23   | \$418,737.23   | \$418,737.23   | \$418,737.23   | {c1ot: {lipo_obra:Obra, numero_contrato:MNAC-CONT-DOOTSM-009/2021, contratista:COMERCIO Y CONSTRUCCION DE TABASCO S.A. DE C.V., convocante:MUNICIPIO DE NACAJUICA, monto:418737.23, importe_modificado:418737.23}} | {meta1: {unidad_medida:Medros lineales, avance:480.0}} | (2067354/proyecto_NICIO, 2067354/proyecto_P ROCESO, 2067354/proyecto_FI N)  | En Ejecución | Validado avances | Sin observaciones | Sin observaciones      |
| TAB210402060239            | {geo1: {eve_municipio:13, localidad:45, direccion:86237 Ciudaditas, Tab., México, lon:-92.9608333, lat:18.1906334}}         | 01-02-2022   | 28-02-2022    | \$1,309,172.49 | \$1,309,172.49 | \$1,309,172.49 | \$1,309,172.49 | \$1,309,172.49 | {c1ot: {lipo_obra:Obra, numero_contrato:MNAC-CONT-DOOTSM-002/2022, contratista:JORGE LUIS MORALES CRISTOBAL, convocante:MUNICIPIO DE NACAJUICA, monto:1309172.49, importe_modificado:1309172.49}}                  | {meta1: {unidad_medida:Medros lineales, avance:280.0}} | (2060239/proyecto_NICIO, 2060239/proyecto_FI N, 2060239/proyecto_P ROCESO, 2060239/proyecto_JINICIO)                            | En Ejecución | Validado avances | Sin observaciones | Sin observaciones      |

*Handwritten signature and initials*

Informe sobre el Ejercicio, Destino, y Resultados Obtenidos de los Recursos Federales Transferidos  
 H. AYUNTAMIENTO CONSTITUCIONAL DE NACAJUCA 2021-2024  
 Sistema de Seguimiento de los Recursos Federales Transferidos

MODULO: DESTINO DEL GASTO  
 ENTIDAD: TABASCO

TOTAL DE PROYECTOS: 57

PERIODO: Cierre Definitivo 2

DETALLE DEL PROYECTO

| FOLIO           | M3_CICLO DE RECURSO | M3_RAMO   | M3_PROGRAMA  | M3_PRESUPUESTARIO                                      | M3_CICLO DE RECURSO   | M3_RAMO | M3_PROGRAMA | CATEGORIA             | MONTO APROBADO | MONTO MODIFICADO | FUENTES FINANCIAMIENTO  | NOMBRE   | TPO_PROGRAMA                                    | CLASIFICACION      | SUBCLASIFICACION | NUMERO_PROYECTO | POBLACION BENEFICIARIA | MUJERES | HOMBRES | BENEFICIARIOS | METAS  |
|-----------------|---------------------|---|--|--|-----------------------|---------|-------------|-----------------------|----------------|------------------|---|--|---|--------------------|------------------|-----------------|------------------------|---------|---------|---------------|--|
| TAB210402039884 | 2021                | 33- Apoyos Federales para las Entidades Federales y Distritos Municipales | 004- FAS Municipales                                   | 004- FAS Municipales                                   | Proyecto de Inversión |         |             | Proyecto de Inversión | \$803,233.94   | \$787,427.60     | (ff1: (ciclo_recurso:2021, ramo:33, modalidad:1, prog_pres:4, tipo_recurso:FEDERALES (APORTACIONES, SUBSIDIOS Y CONVENIOS), monto:803233.94, modificador:674276)) | REHABILITACION DE DREMALE SANITARIO EN LA CALLE LEON ALEJO TORRES DE NACAJUCA - 302059 | Proyecto de Inversión de Infraestructura Social | Agua y saneamiento | Sin identificar  | 302059          | S                      | 13      | 15      | 0             | (meta1: (unidad_medida:Metro lineales, meta:104.5, meta_modificada:104.5)) |
| TAB210302001542 | 2021                | 23- Provisiones Salariales Económicas y otras prestaciones                | U003- Fondo para las Entidades Federales y Municipales | U003- Fondo para las Entidades Federales y Municipales | Proyecto de Inversión |         |             | Proyecto de Inversión | \$154,039.00   | \$0.00           | (ff1: (ciclo_recurso:2021, ramo:23, modalidad:1, prog_pres:93, tipo_recurso:FEDERALES (APORTACIONES, SUBSIDIOS Y CONVENIOS), monto:154039.0, modificado:0.0))     | REHABILITACION DE RED DE AGUA POTABLE DE 3   | Programa de Inversión de Mantenimiento          | Agua y saneamiento | Sin identificar  | 34108-K002      | N                      | 0       | 0       | 150           | (meta1: (unidad_medida:Met lineales, meta:304, meta_modificada:304))       |

Handwritten marks and signatures on the right side of the page.

Informe sobre el Ejercicio, Destino, y Resultados Obtenidos de los Recursos Federales Transferidos  
 H. AYUNTAMIENTO CONSTITUCIONAL DE NACAJUCA 2021-2024  
 Sistema de Seguimiento de los Recursos Federales Transferidos  
 MODULO: DESTINO DEL GASTO  
 ENTIDAD: TABASCO

| DETALLE DEL PROYECTO |   |              |               |              |              | AVANCE FINANCIERO |              |              |   |  | PERIODO: Cierre Definitivo   |              |                       |   |                        |
|----------------------|---|--------------|---------------|--------------|--------------|-------------------|--------------|--------------|---|--|--|--------------|-----------------------|---|------------------------|
| FOLIO                | COORDINADOR   | FECHA_INICIO | FECHA_TERMINO | RECAUDADO    | COMPROMETIDO | DEVENGADO         | EJERCIDO     | PAGADO       | CONTRATOS   | AVANCES_FISICOS  | FOTOS  | ESTATUS      | FLUJO                 | OBSERVACIONES   | OBSERVACIONES REVISION |
| TAB210402038884      | {geo1: {cve_municipio: 13, localidad: 1, direccion: CALLE LEON ALEJO TORRES CIUDAD NACAJUCA 86220 NACAJUCA, TABASCO ENTRE CALLE LEON ALEJO TORRES CALLE PRINCIPAL Y CALLE LEON ALEJO TORRES CON CALLE PRINCIPAL A VILLAHERMOSA, CALLE LEON ALEJO TORRES CON CALLE A JALAPA, .INC-33-02062819, lat:18.16938284}} | 20-11-2021   | 24-12-2021    | \$787,427.60 | \$787,427.60 | \$787,427.60      | \$787,427.60 | \$787,427.60 | {data: {tipo_obra: Obra, numero_contrato: ANAC-CONT-DOOTSM-0052021-B, contratista: CORPORATIVO CONSTRUCTOR TABASQUEÑO, S.A. DE C.V., convocante: MUNICIPIO DE NACAJUCA, monto: 2440114.84, importe_modificado: 2440114.84}} | {meta1: {unidad_medida: Metros lineales, avances: 118.47}} | {E038884/proyecto_NI},<br>{E038884/proyecto_PROCESO},<br>{E038884/proyecto_FI}       | En Ejecución | Validado avances      | Sin observaciones   | Sin observaciones      |
| TAB210302001542      | {geo1: {cve_municipio: 13, localidad: 7A, direccion: FRACC BENITO JUAREZ, INC-93-020043, lat: 18.168657}}   | 07-10-2021   | 07-10-2021    | \$0.00       | \$0.00       | \$0.00            | \$0.00       | \$0.00       | {data: {tipo_obra: Obra, numero_contrato: CTO-OP-MAC-DOOTSM-PROHIRTE-38-2021, contratista: JOSE ALBERTO PEREZ JIMENEZ, convocante: MUNICIPIO DE NACAJUCA, monto: 1540339.02, importe_modificado: 1540339.02}}               | {meta1: {unidad_medida: Metros lineales, avances: 0.00}}   | {2001542/proyecto_IN},<br>{2001542/proyecto_PROCESO},<br>{2001542/proyecto_IN (C10)} | Cancelado    | Cancelado on validada | {obs1: {observacion: Esta proyecto se cancela debido a que se encontraba duplicado con el Folio TAB210302001985, trimestre: 5.0, usuario: kusmohawez, fecha: 2022-06-17}, {obs2: {observacion: duplicado usuario: kusmohawez, trimestre: 5.0, usuario: kusmohawez, fecha: 2022-06-17}, {obs3: {observacion: duplicado usuario: kusmohawez, trimestre: 5.0, usuario: kusmohawez, fecha: 2022-06-17}, {obs4: {observacion: duplicado usuario: kusmohawez, trimestre: 5.0, usuario: kusmohawez, fecha: 2022-06-17}, {obs5: {observacion: duplicado usuario: kusmohawez, trimestre: 5.0, usuario: kusmohawez, fecha: 2022-06-20}, {obs6: {observacion: duplicado usuario: kusmohawez, trimestre: 5.0, usuario: kusmohawez, fecha: 2022-06-20}, {obs7: {observacion: duplicado usuario: kusmohawez, trimestre: 5.0, usuario: kusmohawez, fecha: 2022-06-20}, {obs8: {observacion: duplicado usuario: kusmohawez, trimestre: 5.0, usuario: kusmohawez, fecha: 2022-06-20}, {obs9: {observacion: duplicado usuario: kusmohawez, trimestre: 5.0, usuario: kusmohawez, fecha: 2022-06-20}, {obs10: {observacion: duplicado usuario: kusmohawez, trimestre: 5.0, usuario: kusmohawez, fecha: 2022-06-20}} |                        |

Informe sobre el Ejercicio, Destino, y Resultados Obtenidos de los Recursos Federales Transferidos  
 H. AYUNTAMIENTO CONSTITUCIONAL DE NACAJUCA 2021-2024  
 Sistema de Seguimiento de los Recursos Federales Transferidos

MODULO: DESTINO DEL GASTO  
 ENTIDAD: TABASCO

TOTAL DE PROYECTOS: 57

PERIODO: Cierre Definitivo :

| DETALLE DEL PROYECTO |                 |  |   |                 |  |   |                |                         |   |  |   |                          |                  |                 |                        |         |         |               |  |
|----------------------|-----------------|--|---|-----------------|--|---|----------------|-------------------------|---|--|---|--------------------------|------------------|-----------------|------------------------|---------|---------|---------------|--|
| FOLIO                | TIPO DE RECURSO | TIPO DE RECURSO                                | TIPO DE RECURSO                                 | TIPO DE RECURSO | TIPO DE RECURSO                                | CATEGORIA                                       | MONTO APROBADO | MONTO GLOBAL MODIFICADO | FUENTES FINANCIAMIENTO  | NOMBRE   | TIPO PROYECTO                                   | CLASIFICACION            | SUBCLASIFICACION | NUMERO PROYECTO | POBLACION BENEFICIARIA | MUJERES | HOMBRES | BENEFICIARIOS | METAS  |
| TAB21030186696       | 2021            | 33- Apoyos Federales para Entidades Federales  | 0003- Apoyos Federales para Entidades Federales | 2021            | 33- Apoyos Federales para Entidades Federales  | 0004- Apoyos Federales para Entidades Federales | \$507,484.76   | \$216,857.91            | {f1: {ciclo_recurso:2021, ramo:33, modalidad: prog_pres_3, tipo_recurso:FEDERALES (APORTACIONES, SUBSIDIOS Y CONVENIOS), monto:340468.86, modificado:0}, f2: {ciclo_recurso:2021, ramo:33, modalidad: prog_pres_4, tipo_recurso:FEDERALES (APORTACIONES, SUBSIDIOS Y CONVENIOS), monto:226997.9, modificado:216857.91}} | CONSTRUCCION DE GUARNICIONES Y BANQUETAS EN EL MUNICIPIO DE NACAJUCA, FRACC. LA SELVA, SECTOR TABASCO, DIVERSAS CALLES. - 184095 | Proyecto de Inversión de Infraestructura Social | Transportes y vialidades | Sin Identificar  | 184095          | 5                      | 56      | 44      | 0             | {meta1: {unidad_medida:Metro lineales, meta:639.0, meta_modificada:639}} |
| TAB21040267432       | 2021            | 23- Provisión de Salarios Económicos y maticas | U093- Fondo para Salarios Económicos y maticas  | 2021            | 23- Provisión de Salarios Económicos y maticas | Proyecto de Inversión                           | \$357,056.34   | \$350,705.11            | {f1: {ciclo_recurso:2021, ramo:23, modalidad:U, prog_pres_33, tipo_recurso:FEDERALES (APORTACIONES, SUBSIDIOS Y CONVENIOS), monto:357056.34, modificado:350705.11}}   | REHABILITACION DE DRENAJE SANITARIO CALLE GREGORIO RUIZ  | Programa de Inversión de Mantenimiento          | Agua y saneamiento       | Sin Identificar  | 386-08-4003     | N                      | 0       | 0       | 11289         | {meta1: {unidad_medida:Metro lineales, meta:60.0, meta_modificada:65.2}} |

*[Handwritten signatures and initials]*

Informe sobre el Ejercicio, Destino, y Resultados Obtenidos de los Recursos Federales Transferidos  
 H. AYUNTAMIENTO CONSTITUCIONAL DE NACAJUCA 2021-2024  
 Sistema de Seguimiento de los Recursos Federales Transferidos

MODULO: DESTINO DEL GASTO  
 ENTIDAD: TABASCO

| DETALLE DEL PROYECTO |   | AVANCE FINANCIERO |               |              |              |              |              | PERIODO: Cierre Definitivo |  |  |  |           |                  |                   |                        |
|----------------------|---|-------------------|---------------|--------------|--------------|--------------|--------------|----------------------------|--|--|--|-----------|------------------|-------------------|------------------------|
| FOLIO                | GEOREFERENCIAS  | FECHA_INICIO      | FECHA_TERMINO | RECAUDADO    | COMPROMETIDO | DEVENGADO    | EJERCIDO     | PAGADO                     | CONTRATOS  | AVANCES_FISICOS  | FORMS  | ESTATUS   | FLUJO            | OBSERVACIONES     | OBSERVACIONES_REVISION |
| TAB210301988698      | (geo1: {cve_municipio:13, localidad:69, direccion:CALLE PRINCIPAL, FRACCIONAMIENTO TABASCO I, 66246 LA SELVA, NACAJUCA TABASCO ENTRE CALLE EL CEDRO Y CALLE EL PORVENIR, CALLE LA SELVA A UN LADO DE LA CASETA DE POLICIA DE TABASCO I, km-92.96228192, lat:18.02151765}) | 27-07-2021        | 15-08-2021    | \$216,857.91 | \$216,857.91 | \$216,857.91 | \$216,857.91 | \$216,857.91               | (cdo1: {tipo_obra:Obra, numero_contrato:CTO-OP-NAC-DOOTSM-FMS-31-2021-A, contratista:RUBEN ARTURO PERALTA GOMEZ, convocante:MUNICIPIO DE NACAJUCA, monto:542184.12, importe_modificado:542184.12})         | (meta1: {unidad_medida:Metros lineales, avance:639.6}) | (1988698/proyecto_NI), (1988698/proyecto_PROCESO), (1988698/proyecto_FI) | Terminado | Validado avances | Sin observaciones | Sin observaciones      |
| TAB210402057432      | (geo1: {cve_municipio:13, localidad:1, direccion:52C-HQW Guatitoca, Tab., México, km-92.99769188, lat:18.17194968})   | 01-12-2021        | 15-12-2021    | \$350,705.11 | \$350,705.11 | \$350,705.11 | \$350,705.11 | \$350,705.11               | (cdo1: {tipo_obra:Obra, numero_contrato:MMAC-CONT-DOOTSM-009/2021, contratista:CONSTRUCTORA AL DEL SURESTE S.A. DE C.V., convocante:MUNICIPIO DE NACAJUCA, monto:351745.25, importe_modificado:351745.25}) | (meta1: {unidad_medida:Metros lineales, avance:65.2})  | (2057432/proyecto_NI), (2057432/proyecto_FI), (2057432/proyecto_PROCESO) | Terminado | Validado avances | Sin observaciones | Sin observaciones      |

Handwritten marks and signatures on the right side of the page.

Informe sobre el Ejercicio, Destino, y Resultados Obtenidos de los Recursos Federales Transferidos  
 H. AYUNTAMIENTO CONSTITUCIONAL DE NACAJUCA 2021-2024  
 Sistema de Seguimiento de los Recursos Federales Transferidos  
 MODULO: DESTINO DEL GASTO  
 ENTIDAD: TABASCO

TOTAL DE PROYECTOS: 57

PERIODO: Cierre Definitivo 21

DETALLE DEL PROYECTO

| FOLIO           | RI - CICLO DE RECURSO | RI - RAMO  | RI - PROGRAMA PRESUPUESTARIO   | RI - CICLO DE RECURSO | RI - RAMO | RI - PROGRAMA PRESUPUESTARIO | CATEGORIA             | MONTO GLOBAL APROBADO | MONTO GLOBAL MODIFICADO | FUENTES FINANCIAMIENTO  | NOMBRE  | TIPO PROYECTO                                   | CLASIFICACION            | SUBCLASIFICACION | NUMERO PROYECTO | POBLACION BENEFICIADA | MUJERES | HOMBRES | BENEFICIARIOS | METAS   |
|-----------------|-----------------------|--|--|-----------------------|-----------|------------------------------|-----------------------|-----------------------|-------------------------|---|---|---|--------------------------|------------------|-----------------|-----------------------|---------|---------|---------------|---|
| TAB210201927750 | 2021                  | 33- Agencias Municipales Federales para las Entidades Federales y Municipios | 1004- Acciones Municipales Federales para las Entidades Federales y Municipios |                       |           |                              | Proyecto de inversión | \$2,552,922.61        | \$2,534,168.18          | (FI: (ciclo_recurso:2021, ramo:33, modalidad: prog_prea:4, tipo_recurso:FEDERALES (APORTACIONES, SUBSIDIOS Y CONVENIOS), monto:2592922.61, modificador:2534168.18)) | CONSTRUCCION DE CALLE CON PAVIMENTO HIDRAULICO EN EL MUNICIPIO DE NACAJUCA, DEL POB. OXACACQUE, CALLE SIN NOMBRE (HACIA EL PUENTE DE LA RA. PASTAL) - 58803 | Proyecto de Inversión de Infraestructura Social | Transportes y vialidades | Sin identificar  | 58803           | S                     | 57      | 43      | 0             | (meta1: (unidad_medida:Metros Cuadrados, meta:2098, meta_modificadas:2173).   |
| TAB210201930550 | 2021                  | 33- Agencias Municipales Federales para las Entidades Federales y Municipios | 1004- Acciones Municipales Federales para las Entidades Federales y Municipios |                       |           |                              | Proyecto de inversión | \$2,586,262.26        | \$2,994,350.99          | (FI: (ciclo_recurso:2021, ramo:33, modalidad: prog_prea:4, tipo_recurso:FEDERALES (APORTACIONES, SUBSIDIOS Y CONVENIOS), monto:2586262.26, modificador:2994350.99)) | REHABILITACION DE CALLE CON PAVIMENTO ASFALTICO, EN EL MUNICIPIO DE NACAJUCA, DEL POB. TUCTA, CALLE EL ARENAL. - 70302                                      | Proyecto de Inversión de Infraestructura Social | Transportes y vialidades | Sin identificar  | 70302           | S                     | 79      | 71      | 0             | (meta1: (unidad_medida:Metros Cuadrados, meta:3818.0, meta_modificadas:4013.5 |

*[Handwritten signatures and initials]*

Informe sobre el Ejercicio, Destino, y Resultados Obtenidos de los Recursos Federales Transferidos  
 H. AYUNTAMIENTO CONSTITUCIONAL DE NACAJUCA 2021-2024  
 Sistema de Seguimiento de los Recursos Federales Transferidos  
 MODULO: DESTINO DEL GASTO  
 ENTIDAD: TABASCO

| DETALLE DEL PROYECTO |   | AVANCE FINANCIERO |               |                |                |                |                |                | PERIODO: Cierre Definitivo 1                            |   |           |                  |                   |
|----------------------|---|-------------------|---------------|----------------|----------------|----------------|----------------|----------------|---|---|-----------|------------------|-------------------|
| FOLIO                | REFERENCIAS   | FECHA_INICIO      | FECHA_TERMINO | RECAUDADO      | COMPROMETIDO   | DEVENGADO      | EJERCIDO       | PAGADO         | AVANCES_FISICOS   | FOTOS   | ESTATUS   | FLUJO            | OBSERVACIONES     |
| TAB210201927750      | (ep01: (eve_municipio:13, localidad:20, direccion:CALLE PRINCIPAL PUEBLO OXIMACQUE, 86235 OXIMACQUE, NACAJUCA TABASCO ENTRE Y CALLE QUE LLEVA HACIA EL PUENTE DE LA RA EL PASTAL, len:92.94104732, lat:16.2697439))                     | 11-05-2021        | 19-06-2021    | \$2,534,168.18 | \$2,534,168.18 | \$2,534,168.18 | \$2,534,168.18 | \$2,534,168.18 | (meta1: (unidad_medida:Me)ros Cuadrados, avance:2173.5) | (1927750/proyecto_] NICIO, 1927750/proyecto_P ROCCSO, 1927750/proyecto_FI NI) | Terminado | Validado avances | Sin observaciones |
| TAB210201930550      | (ep01: (eve_municipio:13, localidad:35, direccion:CALLE EL ARENAL PUEBLO TUCTA, 86230 TUCTA, NACAJUCA TABASCO ENTRE CALLE NANCE Y CALLE CEDRO, CALLE PRINCIPAL CALLE CON ESQUINA DEL PARQUE CENTRAL, len:92.95616685, lat:16.19477219)) | 11-05-2021        | 19-06-2021    | \$2,994,360.99 | \$2,994,360.99 | \$2,994,360.99 | \$2,994,360.99 | \$2,994,360.99 | (meta1: (unidad_medida:Me)ros Cuadrados, avance:4013.5) | (1930550/proyecto_] NICIO, 1930550/proyecto_P ROCCSO, 1930550/proyecto_FI NI) | Terminado | Validado avances | Sin observaciones |

*[Handwritten signature]*



Informe sobre el Ejercicio, Destino, y Resultados Obtenidos de los Recursos Federales Transferidos  
 H. AYUNTAMIENTO CONSTITUCIONAL DE NACAJUCA 2021-2024  
 Sistema de Seguimiento de los Recursos Federales Transferidos

MODULO: DESTINO DEL GASTO

TOTAL DE PROYECTOS: 57

ENTIDAD: TABASCO

PERIODO: Cierre Definitivo 2

DETALLE DEL PROYECTO

| FOLIO            | RI - CICLO DE RECURSO | RI - RAMO  | RI - PROGRAMA PRESUPUESTARIO                                      | RI - CICLO DE RECURSO | RI - RAMO  | RI - PROGRAMA PRESUPUESTARIO                | CATEGORIA             | MONTA APROBADO | MONTA GLOBAL | FUENTES FINANCIAMIENTO  | NOMBRE   | TIPO PROYECTO                                   | CLASIFICACION      | SUBCLASIFICACION | NUMERO PROYECTO | POBLACION BENEFICIADA | MUJERES | HOMBRES | BENEFICIARIOS | METAS  |
|------------------|-----------------------|--|---|-----------------------|--|---|-----------------------|----------------|--------------|---|--|---|--------------------|------------------|-----------------|-----------------------|---------|---------|---------------|--|
| TAB210301991540  | 2021                  | 33- Aportaciones Entidad Federales para Entidad                  | 1003- Aportaciones Entidad Federales para Entidad                 | 2021                  | 33- Aportaciones Federales para Entidad                          | 1004- Aportaciones Municipales y de Entidad | Proyecto de inversión | \$189,642.98   | \$72,790.70  | (RI: (ciclo_recurso:2021, ramo:33, modalidad:1, prog_pres:3, tipo_recurso:FEDERALES (APORTACIONES, SUBSIDIOS Y CONVENIOS), monto:113785.79, modificado:0); (R: (ciclo_recurso:2021, ramo:33, modalidad:1, prog_pres:4, tipo_recurso:FEDERALES (APORTACIONES, SUBSIDIOS Y CONVENIOS), monto:75857.19, modificado:73790.7)) | CONSTRUCCION DE DRENAJE SANITARIO, EN EL MUNICIPIO DE NACAJUCA, FRACC. LA SELVA SECTOR II, DIVERSAS CALLES - 195161                | Proyecto de Inversión de Infraestructura Social | Agua y saneamiento | Sin identificar  | 195161          | S                     | 110     | 90      | 0             | (meta:1: (unidad_medida:Metros lineales, meta:18.0, meta_modificada:87.0))   |
| TAB210302001985  | 2021                  | 23- Provisión de Salarios para el personal Económico y municipal | U093- Fondo para el desarrollo municipal                          | 2021                  | 23- Provisión de Salarios para el personal Económico y municipal | Proyecto de inversión                       | Proyecto de inversión | \$159,355.30   | \$154,039.00 | (RI: (ciclo_recurso:2021, ramo:23, modalidad:U, prog_pres:3, tipo_recurso:FEDERALES (APORTACIONES, SUBSIDIOS Y CONVENIOS), monto:159355.3, modificado:154039.0))  | REHABILITACION DE RED DE AGUA POTABLE DE 3   | Programa de Inversión de Mantenimiento          | Agua y saneamiento | Sin identificar  | 341-08-K002     | N                     | 0       | 0       | 150           | (meta:1: (unidad_medida:Metros lineales, meta:304.0, meta_modificada:304.0)) |
| TAB2104020010843 | 2021                  | 33- Aportaciones Federales para Entidad Federales y Municipales  | 1003- Aportaciones Federales para Entidad Federales y Municipales | 2021                  | 33- Aportaciones Federales para Entidad Federales y Municipales  | Proyecto de inversión                       | Proyecto de inversión | \$154,518.61   | \$148,809.53 | (RI: (ciclo_recurso:2021, ramo:33, modalidad:1, prog_pres:4, tipo_recurso:FEDERALES (APORTACIONES, SUBSIDIOS Y CONVENIOS), monto:154518.61, modificado:148809.53))  | AMPLIACION DE AGUA POTABLE EN EL MUNICIPIO DE NACAJUCA, LOCALIDAD "EL LOMITAS, EN CALLES VICENTE GUERRERO Y BENITO JUAREZ - 306924 | Proyecto de Inversión de Infraestructura Social | Agua y saneamiento | Sin identificar  | 306924          | S                     | 49      | 41      | 0             | (meta:1: (unidad_medida:Metros lineales, meta:425.0, meta_modificada:425.0)) |

*Handwritten mark*

*Handwritten mark*

Informe sobre el Ejercicio, Destino, y Resultados Obtenidos de los Recursos Federales Transferidos  
 H. AYUNTAMIENTO CONSTITUCIONAL DE NACAJUCA 2021-2024  
 Sistema de Seguimiento de los Recursos Federales Transferidos  
 MODULO: DESTINO DEL GASTO  
 ENTIDAD: TABASCO

PERIODO: Cierre Definitivo

| DETALLE DEL PROYECTO |  | AVANCE FINANCIERO |               |              |              |              |              | AVANCES FISICOS | FOTOS   | ESTATUS  | FLUJO   | OBSERVACIONES | OBSERVACIONES REVISIÓN |  |                        |
|----------------------|--|-------------------|---------------|--------------|--------------|--------------|--------------|-----------------|---|--|---|---------------|------------------------|--|------------------------|
| FOLIO                | GEORREFERENCIAS  | FECHA_INICIO      | FECHA_TERMINO | RECAUDADO    | COMPROMETIDO | DEVENGADO    | ERECIDO      | PAGADO          | CONTRATOS   | AVANCES FISICOS  | FOTOS   | ESTATUS       | FLUJO                  | OBSERVACIONES  | OBSERVACIONES REVISIÓN |
| TAB210301991540      | (geo1: {eve_municipio:13, localidad:69, direccion:CALLE PRINCIPAL, FRACCIONAMIENTO TABASCO II, 86246 LA SELVA, NACAJUCA TABASCO ENTRE CALLE EL CEDRO Y CALLE LIBERTAD, CALLE EXITO A LADO DE LA IGLESIA CATOLICA DEL FRACCIONAMIENTO TABASCO II, lon:-92.96273523, lat:18.02168459})                                     | 28-07-2021        | 16-08-2021    | \$73,790.70  | \$73,790.70  | \$73,790.70  | \$73,790.70  | \$73,790.70     | (ciclo1: {lipo_obra:Obra, numero_contrato:CTO-OP-NAC-DOOTSM-FAIS-35-2021-A, contratista:JARO ENRIQUE PEREZ MANDEZ, convocante:MUNICIPIO DE NACAJUCA, monto:184476.76, importe_modificado:184476.76})    | (meta1: {unidad_medida:Medios lineales, avance:87.0})  | (1991540/proyecto_I_NICIO, 1991540/proyecto_FI, 1991540/proyecto_P ROCESO)    | Terminado     | Validado avances       | Sin observaciones  | Sin observaciones      |
| TAB210302001985      | (geo1: {eve_municipio:13, localidad:74, direccion:Boques de Saloya, Boques de Saloya, Tab., Mexico, lon:-92.9588101, lat:18.0151461})  | 09-10-2021        | 08-10-2021    | \$154,039.00 | \$154,039.00 | \$154,039.00 | \$154,039.00 | \$154,039.00    | (ciclo1: {lipo_obra:Obra, numero_contrato:CTO-OP-NAC-DOOTSM-PROHYTE-38-2021, contratista:JOSE ALBERTO PEREZ JIMENEZ convocante:MUNICIPIO DE NACAJUCA, monto:154039.02, importe_modificado:154039.02})   | (meta1: {unidad_medida:Medios lineales, avance:304.0}) | (2001985/proyecto_I_NICIO, 2001985/proyecto_FI, 2001985/proyecto_P ROCESO)    | Terminado     | Validado avances       | (obst1: {observacion:EL PERIODO DE EJECUCION DE LA OBRA FUE DEL 10 DEL 2021, AL 24 DE AGOSTO DEL 2021, trimestre:5.0, usuario:carahelme nazm, fecha:2022-06-20}) | Sin observaciones      |
| TAB210402040843      | (geo1: {eve_municipio:13, localidad:17, direccion:CALLE BENITO JUAREZ EJIDO LOMITAS, 86245 LOMITAS, NACAJUCA TABASCO ENTRE CALLE BENITO JUAREZ - BLANCAS MARIPOSAS Y CALLE BENITO JUAREZ - MARIO TRUJILLO, CALLE BENITO JUAREZ EMILIANO ZAPATA, ESTA CALLE SE ENCUENTRA DENTRO DE LA lon:-92.96168958, lat:18.06869351}) | 12-07-2021        | 31-07-2021    | \$148,809.53 | \$148,809.53 | \$148,809.53 | \$148,809.53 | \$148,809.53    | (ciclo1: {lipo_obra:Obra, numero_contrato:CTO-OP-NAC-DOOTSM-FISM-23-2021, contratista:YZN CONSTRUCCIONES S.A. DE CV., convocante:MUNICIPIO DE NACAJUCA, monto:148813.41, importe_modificado:148813.41}) | (meta1: {unidad_medida:Medios lineales, avance:425.0}) | (2040843/proyecto_I_NICIO, 2040843/proyecto_P ROCESO, 2040843/proyecto_FI, N) | Terminado     | Validado avances       | Sin observaciones  | Sin observaciones      |

Informe sobre el Ejercicio, Destino, y Resultados Obtenidos de los Recursos Federales Transferidos  
 H. AYUTAMIENTO CONSTITUCIONAL DE NACAJUCA 2021-2024  
 Sistema de Seguimiento de los Recursos Federales Transferidos

MODULO: DESTINO DEL GASTO

TOTAL DE PROYECTOS: 57

PERIODO: Cierre Definitivo 2

ENTIDAD: TABASCO

DETALLE DEL PROYECTO

| FOLIO           | m1_CICLO DE RECURSO | m1_RAMO   | m1_PROGRAMA | m2_CICLO DE RECURSO   | m2_RAMO | m2_PROGRAMA | CATEGORIA             | MONTO APROBADO GLOBAL | MONTO GLOBAL MODIFICADO | FUENTES FINANCIAMIENTO   | NOMBRE  | TIPO PROYECTO                                   | CLASIFICACION            | SUBCLASIFICACION | NUMERO PROYECTO | POBLACION BENEFICIADA | MUJERES | HOMBRES | BENEFICIARIOS | METAS  |
|-----------------|---------------------|---|-------------|-----------------------|---------|-------------|-----------------------|-----------------------|-------------------------|--|---|---|--------------------------|------------------|-----------------|-----------------------|---------|---------|---------------|--|
| TAB210201930614 | 2021                | 33- Apoyos Municipales Federales para Entidades Federales y Distritos Municipales | 004- FAS    | Proyecto de inversión |         |             | Proyecto de inversión | \$1,138,168.00        | \$1,092,421.56          | (f1: ciclo_recurso:2021; ramo:33; modalidad:1; prog_pres:4; tipo_recurso:FEDERALES (APORTACIONES, SUBSIDIOS Y CONVENIOS), monto:1138158.0, modificado:1092421.56)  | CONSTRUCCION DE CALLE CON PAVIMENTO DE CONCRETO HIDRAULICO, EN EL MUNICIPIO DE NACAJUCA, DEL POB. MAZATEUPA, CALLE CALZADA- 70110 | Proyecto de Inversión de Infraestructura Social | Transportes y vialidades | Sin Identificar  | 70110           | S                     | 61      | 39      | 0             | (meta1: (unidad_medida:Metros Cuadrados, meta:1003, meta_modificada:983.4  |
| TAB210301976356 | 2021                | 33- Apoyos Municipales Federales para Entidades Federales y Distritos Municipales | 004- FAS    | Proyecto de inversión |         |             | Proyecto de inversión | \$1,081,429.93        | \$1,041,192.08          | (f1: ciclo_recurso:2021; ramo:33; modalidad:1; prog_pres:4; tipo_recurso:FEDERALES (APORTACIONES, SUBSIDIOS Y CONVENIOS), monto:1081429.93, modificado:1041192.08) | AMPLIACION DE ELECTRIFICACION, EN EL MUNICIPIO DE NACAJUCA, RA. JIMENEZ, CALLE LOS CONTRERAS - 132665                             | Proyecto de Inversión de Infraestructura Social | Urbanización             | Sin Identificar  | 132665          | S                     | 50      | 45      | 0             | (meta1: (unidad_medida:Metros lineales, meta:380.0, meta_modificada:10.0)  |
| TAB210301981229 | 2021                | 33- Apoyos Municipales Federales para Entidades Federales y Distritos Municipales | 004- FAS    | Proyecto de inversión |         |             | Proyecto de inversión | \$503,381.10          | \$559,120.64            | (f1: ciclo_recurso:2021; ramo:33; modalidad:1; prog_pres:4; tipo_recurso:FEDERALES (APORTACIONES, SUBSIDIOS Y CONVENIOS), monto:503381.1, modificado:559120.64)    | CONSTRUCCION DE GUARNICIONES Y BANQUETAS, EN EL MUNICIPIO DE NACAJUCA, DEL EJIDO LOMITAS, CALLE SIBILLA ZURITA. - 154744          | Proyecto de Inversión de Infraestructura Social | Transportes y vialidades | Sin Identificar  | 154744          | S                     | 75      | 65      | 0             | (meta1: (unidad_medida:Metros lineales, meta:370.0, meta_modificada:427.0) |

Informe sobre el Ejercicio, Destino, y Resultados Obtenidos de los Recursos Federales Transferidos  
 H. AYUNTAMIENTO CONSTITUCIONAL DE NACAJUCA 2021-2024  
 Sistema de Seguimiento de los Recursos Federales Transferidos  
 MODULO: DESTINO DEL GASTO  
 ENTIDAD: TABASCO

PERIODO: Cierre Definitivo 2

| DETALLE DEL PROYECTO |  | AVANCE FINANCIERO |                |                |                |                |                | AVANCES FISICOS | FOTOS   | ESTATUS  | FLUJO  | OBSERVACIONES | OBSERVACIONES    |                   |                   |
|----------------------|--|-------------------|----------------|----------------|----------------|----------------|----------------|-----------------|---|--|--|---------------|------------------|-------------------|-------------------|
| FOLIO                | REFERENCIAS  | FECHA_INICIO      | FECHA_TERMINIO | RECAUDADO      | COMPROMETIDO   | DEVENGADO      | EJERCIDO       | PAGADO          | CONTRATOS   | AVANCES FISICOS  | FOTOS  | ESTATUS       | FLUJO            | OBSERVACIONES     | OBSERVACIONES     |
| TAB210201930514      | {geo1: {eve_municipio:13, localidad:18, direccion:CALLE CALZADA PUEBLO MAZATELIPA, 86220 MAZATELIPA, NACAJUCA TABASCO ENTRE CALLE SAN LAZARITO Y CALLE FRONTERA, CALLE LA MANGA CALLE CON ESQUINA DEL PARQUE CENTRAL, lon:-93.01088004, lat:18.2055593}}   | 11-05-2021        | 29-06-2021     | \$1,092,421.56 | \$1,092,421.56 | \$1,092,421.56 | \$1,092,421.56 | \$1,092,421.56  | {tito: {tipo_obra:Otra, numero_contrato:CTO-OP-NAC-DOOTSM-FISM-34-2021, contratista:CARLOS FRANCISCO CASANOVA MENDOZA, comocante:MUNICIPIO DE NACAJUCA, monto:1092444.71, importe_modificado:1092444.71}}       | {meta1: {unidad_medida:Medios Cuadrados, avance:983.45}} | {1930514/proyecto_N}, {1930514/proyecto_P}, {1930514/proyecto_ROCESO}, {1930514/proyecto_FI} | Terminado     | Validado avances | Sin observaciones | Sin observaciones |
| TAB210301976356      | {geo1: {eve_municipio:13, localidad:15, direccion:CALLE PRINCIPAL RANCHERIA JIMENEZ, 86243 JIMENEZ, NACAJUCA TABASCO ENTRE Y CALLE PRINCIPAL PASANDO EL PUENTE DE LA RA, JIMENEZ, lon:-92.93044684, lat:18.15388664}}  | 05-06-2021        | 14-07-2021     | \$1,041,192.08 | \$1,041,192.08 | \$1,041,192.08 | \$1,041,192.08 | \$1,041,192.08  | {tito: {tipo_obra:Otra, numero_contrato:CTO-OP-NAC-DOOTSM-FISM-12-2021, contratista:CAP TERRACERIAS Y CAMINOS, S.A. DE C.V., comocante:MUNICIPIO DE NACAJUCA, monto:1068617.11, importe_modificado:1068617.11}} | {meta1: {unidad_medida:Medios lineales, avance:10.0}}    | {1976356/proyecto_N}, {1976356/proyecto_P}, {1976356/proyecto_ROCESO}, {1976356/proyecto_FI} | Terminado     | Validado avances | Sin observaciones | Sin observaciones |
| TAB210301981729      | {geo1: {eve_municipio:13, localidad:17, direccion:CALLE SIBILA ZURITA EJIDO LOMITAS, 86245 LOMITAS, NACAJUCA TABASCO ENTRE CALLE CARLOS SALINAS DE GORTARI Y CALLE JOSE SALUD RAMON, CALLE FRANCISCO RABELO A UN COSTADO DEL PARQUE CENTRAL DEL EJIDO LOMITAS, lon:-92.96243335, lat:18.06493483}} | 02-07-2021        | 31-07-2021     | \$559,120.64   | \$559,120.64   | \$559,120.64   | \$559,120.64   | \$559,120.64    | {tito: {tipo_obra:Otra, numero_contrato:CTO-OP-NAC-DOOTSM-FISM-21-2021, contratista:VZN CONSTRUCCIONES S.A. DE C.V., comocante:MUNICIPIO DE NACAJUCA, monto:572311.97, importe_modificado:572311.97}}           | {meta1: {unidad_medida:Medios lineales, avance:427.0}}   | {1981229/proyecto_N}, {1981229/proyecto_P}, {1981229/proyecto_ROCESO}, {1981229/proyecto_FI} | Terminado     | Validado avances | Sin observaciones | Sin observaciones |

*[Handwritten signature and initials]*

Informe sobre el Ejercicio, Destino, y Resultados Obtenidos de los Recursos Federales Transferidos  
 H. AYUNTAMIENTO CONSTITUCIONAL DE NACAJUCA 2021-2024  
 Sistema de Seguimiento de los Recursos Federales Transferidos

MODULO: DESTINO DEL GASTO

TOTAL DE PROYECTOS: 57

PERIODO: Cierre Definitivo 2

ENTIDAD: TABASCO

DETALLE DEL PROYECTO

| FOLIO           | M1 - CICLO DE RECURSO | M1 - RAMO  | M1 - PROGRAMA   | M2 - CICLO DE RECURSO | M2 - RAMO | M2 - PROGRAMA         | CATEGORIA             | MONTO GLOBAL APROBADO | MONTO GLOBAL MODIFICADO | FUENTES FINANCIAMIENTO   | NOMBRE   | TIPO PROYECTO                                   | CLASIFICACION            | SUBCLASIFICACION | NUMERO PROYECTO | POBLACION BENEFICIADA | MUJERES | HOMBRES | BENEFICIARIOS | METAS   |
|-----------------|-----------------------|--|---|-----------------------|-----------|-----------------------|-----------------------|-----------------------|-------------------------|--|--|---|--------------------------|------------------|-----------------|-----------------------|---------|---------|---------------|---|
| TAB210402057413 | 2021                  | 23- Provisi ones para Salaria entida les y Econó micas y municip ios product ores de hidroca rburos  | 1003- Fondo para Salaria entida les y Econó micas y municip ios product ores de hidroca rburos                  |                       |           | Proyecto de Inversión | Proyecto de Inversión | \$522,462.54          | \$497,132.59            | (f1: ciclo_recurso:2021, ramo:23, modalidad:1, prog_pres:33, tipo_recurso:FEDERALES (APORTACIONES, SUBSIDIOS Y CONVENIOS), monto:522462.54, modificado:497132.5)   | CONSTRUCCION DE DRENAJE PLUVIAL CERRADA LOS TULIPANES  | Proyecto de Inversión de Infraestructura Social | Agua y saneamiento       | Sin identificar  | 382-08-K003 N   |                       | 0       | 0       | 3805          | (meta 1: (unidad_medida:Metros lineales, meta:231.3, meta_modificada:231.3    |
| TAB210201830626 | 2021                  | 33- Aporta ciones Federa les para Demarc aciones Terriori ales del liras y Distrito Municipi Federal | 1004- Aporta ciones Municipi Federa les para Demarc aciones Terriori ales del liras y Distrito Municipi Federal |                       |           | Proyecto de Inversión | Proyecto de Inversión | \$594,168.80          | \$548,475.37            | (f1: ciclo_recurso:2021, ramo:33, modalidad:1, prog_pres:4, tipo_recurso:FEDERALES (APORTACIONES, SUBSIDIOS Y CONVENIOS), monto:594168.8, modificado:548475.37)    | CONSTRUCCION DE GUARNICIONES Y BANQUETAS EN EL MUNICIPIO DE NACAJUCA, DEL POBLADO MAZATEUPA, CALLE CALZADA - 70168                 | Proyecto de Inversión de Infraestructura Social | Transportes y vialidades | Sin identificar  | 70168           | S                     | 61      | 39      | 0             | (meta 1: (unidad_medida:Metros lineales, meta:365.08, meta_modificada:365.2)  |
| TAB210301976311 | 2021                  | 33- Aporta ciones Federa les para Demarc aciones Terriori ales del liras y Distrito Municipi Federal | 1004- Aporta ciones Municipi Federa les para Demarc aciones Terriori ales del liras y Distrito Municipi Federal |                       |           | Proyecto de Inversión | Proyecto de Inversión | \$1,248,410.99        | \$1,224,230.33          | (f1: ciclo_recurso:2021, ramo:33, modalidad:1, prog_pres:4, tipo_recurso:FEDERALES (APORTACIONES, SUBSIDIOS Y CONVENIOS), monto:1248410.99, modificado:1224230.33) | REHABILITACION DE CALLES, CON GRAVA DE REVESTIMIENTO, EN EL MUNICIPIO DE NACAJUCA, EN EL EJ. ARROYO, DIVERSAS CALLES (ETA - 132539 | Proyecto de Inversión de Infraestructura Social | Transportes y vialidades | Sin identificar  | 132539          | S                     | 70      | 50      | 0             | (meta 1: (unidad_medida:Metros Cuadrados, meta:4488.7, meta_modificada:4282.4 |

*[Handwritten signature]*

Informe sobre el Ejercicio, Destino, y Resultados Obtenidos de los Recursos Federales Transferidos  
 H. AYUNTAMIENTO CONSTITUCIONAL DE NACAJUCA 2021-2024  
 Sistema de Seguimiento de los Recursos Federales Transferidos  
 MODULO: DESTINO DEL GASTO  
 ENTIDAD: TABASCO

| DETALLE DEL PROYECTO |  | AVANCE FINANCIERO |               |                |                |                |                |                | PERIODO: Cierre Definitivo :   |  |   |           |                  |                   |                        |
|----------------------|--|-------------------|---------------|----------------|----------------|----------------|----------------|----------------|--|--|---|-----------|------------------|-------------------|------------------------|
| FOLIO                | REFERENCIAS  | FECHA_INICIO      | FECHA_TERMINO | RECAUDADO      | COMPROMETIDO   | DEVENGADO      | EFERIDO        | PAGADO         | CONTRATOS  | AVANCES_FISICOS  | FOTOS   | ESTATUS   | FLUJO            | OBSERVACIONES     | OBSERVACIONES REVISION |
| TAB210402057413      | (geo1: {cve_municipio:13, localidad:6, direccion:And, al Centro, Bosques de Saloya, Tab., 86246, Bosques de Saloya, Tab., Mexico, lon:-92.9597707, lat:18.0182468})  | 01-12-2021        | 20-12-2021    | \$497,132.50   | \$497,132.50   | \$497,132.50   | \$497,132.50   | \$497,132.50   | (folio1: {tipo_obras:Obras, numero_contrato:MNA-C-CONT-DOOTSM-0022021, contratista:PALOMA ALVAREZ DIAZ, convocante:MUNICIPIO DE NACAJUCA, monto:513791.94, importe_modificado:513791.94})                          | (meta1: {unidad_medida:Metros lineales, avance:231.3})   | CARPETA_FOTOS   | Terminado | Validado avances | Sin observaciones | Sin observaciones      |
| TAB210201930525      | (geo1: {cve_municipio:13, localidad:18, direccion:CALLE CALZADA PUEBLO MAZATEUPA, 86230 MAZATEUPA, NACAJUCA TABASCO ENTRE CALLE SAN LAZARITO Y CALLE FRONTERA, CALLE LA MANGA CALLE CON ESQUINA AL PARQUE CENTRAL, lon:-93.01060994, lat:18.20543633}) | 03-05-2021        | 22-06-2021    | \$548,475.37   | \$548,475.37   | \$548,475.37   | \$548,475.37   | \$548,475.37   | (folio1: {tipo_obras:Obras, numero_contrato:CTO-OP-NAC-DOOTSM-FISM-19-2021, contratista:JORGE LUIS MORALES CRISTOBAL, convocante:MUNICIPIO DE NACAJUCA, monto:556487.8, importe_modificado:556487.8})              | (meta1: {unidad_medida:Metros lineales, avance:355.2})   | (1930525 proyecto_INICIO, 1930525 proyecto_FI N, 1930525 proyecto_INICIO, 1930525 proyecto_PROCESO) | Terminado | Validado avances | Sin observaciones | Sin observaciones      |
| TAB210301976311      | (geo1: {cve_municipio:13, localidad:2, direccion:CALLE PRINCIPAL EJIDO ARROYO, 86245 ARROYO, NACAJUCA TABASCO ENTRE CALLE LOS ISABLES Y CALLE LOS TULIPANES, CALLE MENDEZ A 100 METROS DEL CIBER CAPE, lon:-92.94853499, lat:18.08787689})             | 05-06-2021        | 04-07-2021    | \$1,224,230.33 | \$1,224,230.33 | \$1,224,230.33 | \$1,224,230.33 | \$1,224,230.33 | (folio1: {tipo_obras:Servicios, numero_contrato:CTO-OP-NAC-DOOTSM-FISM-11-2021, contratista:CORPORATIVO VARGOSA, S.A. DE C.V., convocante:MUNICIPIO DE NACAJUCA, monto:1231278.69, importe_modificado:1231278.69}) | (meta1: {unidad_medida:Metros Cuadrados, avance:4282.4}) | (1976311 proyecto_INICIO, 1976311 proyecto_FI N, 1976311 proyecto_PROCESO)                          | Terminado | Validado avances | Sin observaciones | Sin observaciones      |

*[Handwritten signature]*

Informe sobre el Ejercicio, Destino, y Resultados Obtenidos de los Recursos Federales Transferidos  
 H. AYUNTAMIENTO CONSTITUCIONAL DE NACAJUCA 2021-2024  
 Sistema de Seguimiento de los Recursos Federales Transferidos

MODULO: DESTINO DEL GASTO  
 ENTIDAD: TABASCO

TOTAL DE PROYECTOS: 57

PERIODO: Cierre Definitivo 2

DETALLE DEL PROYECTO

| FOLIO           | M1 - CICLO DE RECURSO | M1 - RAMO   | M1 - PROGRAMA   | M2 - CICLO DE RECURSO | M2 - RAMO | M2 - PROGRAMA   | CATEGORIA             | MONTO APROBADO GLOBAL | MONTO GLOBAL MODIFICADO | FUENTES - FINANCIAMIENTO  | NOMBRE   | TIPO - PROGRAMA                                 | CLASIFICACION            | SUBCLASIFICACION | NUMERO - PROYECTO | POBLACION BENEFICIADA | MUJERES | HOMBRES | BENEFICIARIOS  | METAS  |
|-----------------|-----------------------|---|---|-----------------------|-----------|---|-----------------------|-----------------------|-------------------------|---|--|---|--------------------------|------------------|-------------------|-----------------------|---------|---------|--|--|
| TAB210301987124 | 2021                  | 33- Apoyos Municipales Federales para las Entidades Federales y Distritos Municipales | 1004- Apoyos Municipales Federales para las Entidades Federales y Distritos Municipales |                       |           | 1004- Apoyos Municipales Federales para las Entidades Federales y Distritos Municipales | Proyecto de inversión | \$1,037,709.44        | \$564,327.24            | (f1: (cdo_recurso:2021, ramo:33, modalidad, prog_pres:4, tipo_recurso:FEDERALES (APORTACIONES, SUBSIDIOS Y CONVENIOS), monto:1037709.44, modificado:964327.24))   | REHABILITACION DE CALLE CON GRANA DE REVESTIMIENTO, EN EL MUNICIPIO DE NACAJUCA, DEL E.L BANDERA SECTOR SANTA MARTHA. - 177697                   | Proyecto de Inversión de Infraestructura Social | Transportes y vialidades | Sin identificar  | 177697            | S                     | 32      | 28      | 0  | (meta:1: (unidad_medida:Metros Cuadrados, meta:3500, meta_modificada:3539)     |
| TAB210301987125 | 2021                  | 33- Apoyos Municipales Federales para las Entidades Federales y Distritos Municipales | 1004- Apoyos Municipales Federales para las Entidades Federales y Distritos Municipales |                       |           | 1004- Apoyos Municipales Federales para las Entidades Federales y Distritos Municipales | Proyecto de inversión | \$1,179,900.83        | \$1,144,970.37          | (f1: (cdo_recurso:2021, ramo:33, modalidad, prog_pres:4, tipo_recurso:FEDERALES (APORTACIONES, SUBSIDIOS Y CONVENIOS), monto:1179900.83, modificado:1144970.37))  | REHABILITACION DE CALLE CON GRANA DE REVESTIMIENTO, EN EL MUNICIPIO DE NACAJUCA, DEL POB. SANDAL, CALLE SIN NOMBRE (SANDANAL A BANDEBA) - 177700 | Proyecto de Inversión de Infraestructura Social | Transportes y vialidades | Sin identificar  | 177700            | S                     | 40      | 0       | (meta:1: (unidad_medida:Metros Cuadrados, meta:6981.5, meta_modificada:6920.6) |  |
| TAB210301989023 | 2021                  | 33- Apoyos Municipales Federales para las Entidades Federales y Distritos Municipales | 1003- Apoyos Municipales Federales para las Entidades Federales y Distritos Municipales |                       |           | 1004- Apoyos Municipales Federales para las Entidades Federales y Distritos Municipales | Proyecto de inversión | \$4,060,234.91        | \$1,591,591.75          | (f1: (cdo_recurso:2021, ramo:33, modalidad, prog_pres:3, tipo_recurso:FEDERALES (APORTACIONES, SUBSIDIOS Y CONVENIOS), monto:2435140.95, modificado:0.0), (2: (cdo_recurso:2021, ramo:33, modalidad, prog_pres:4, tipo_recurso:FEDERALES (APORTACIONES, SUBSIDIOS Y CONVENIOS), monto:1624093.96, modificado:1591591.75)) | CONSTRUCCION DE CALLES EN EL MUNICIPIO DE NACAJUCA, FRACC. LA SELVA, SECTOR TABASCO I, DIVERSAS CALLES. 185440                                   | Proyecto de Inversión de Infraestructura Social | Transportes y vialidades | Sin identificar  | 185440            | S                     | 56      | 44      | 0  | (meta:1: (unidad_medida:Metros Cuadrados, meta:3857.1, meta_modificada:3857.1) |

*[Handwritten signature]*

Informe sobre el Ejercicio, Destino, y Resultados Obtenidos de los Recursos Federales Transferidos  
 H. AYUNTAMIENTO CONSTITUCIONAL DE NACAUIUCA 2021-2024  
 Sistema de Seguimiento de los Recursos Federales Transferidos  
 MODULO: DESTINO DEL GASTO  
 ENTIDAD: TABASCO

PERIODO: Cierre Definitivo

| DETALLE DEL PROYECTO |  | AVANCE FINANCIERO |               |                |                |                |                | AVANCES FISICOS |   | FOTOS  | ESTATUS  | FLUJO     | OBSERVACIONES    | OBSERVACIONES REVISION | OBSERVACIONES     |
|----------------------|--|-------------------|---------------|----------------|----------------|----------------|----------------|-----------------|---|--|--|-----------|------------------|------------------------|-------------------|
| FOLIO                | REFERENCIAS  | FECHA INICIO      | FECHA TERMINO | RECAUDADO      | COMPROMETIDO   | DEVENGADO      | EJERCIDO       | PAGADO          | CONTRATOS   | AVANCES FISICOS  | FOTOS  | ESTATUS   | FLUJO            | OBSERVACIONES          | OBSERVACIONES     |
| TAB210301897124      | (geo:1,leve_municipio:13, localidad:4, direccion:CALLE PRINCIPAL EJIDO BANDERAS (GUATACALCA ZDA. SECCION), 86228 BANDERAS (GUATACALCA ZDA. SECCION), MAGUIUCA TABASCO ENTRE Y CARRETERA SANDIAL A 200 METROS DEL ENTROQUE SANDIAL BANDERAS, lon:-92.30725702, lat:18.15465406) | 23-07-2021        | 11-08-2021    | \$964,327.24   | \$964,327.24   | \$964,327.24   | \$964,327.24   | \$964,327.24    | (clot: (tipo_obra:Obra, numero_contrato:CTO-OP-NAC-DOOTS-FISM-27-2021, contratista:SERGIO AGUILAR PEREZ, convocancia:MUNICIPIO DE NACAUIUCA, monto:964693.31, importe_modificado:964693.31))                                    | (meta:1, (unidad_medida:Metros Cuadrados, avance:3539.5))  | (1987124)proyecto_I_NICIO, (1987124)proyecto_FI N, (1987124)proyecto_P ROCESO)   | Terminado | Validado avances | Sin observaciones      | Sin observaciones |
| TAB210301897125      | (geo:1,leve_municipio:13, localidad:28, direccion:CALLE PRINCIPAL PUEBLO SANDIAL, 86236 SANDIAL, NACAUIUCA TABASCO ENTRE Y CARRETERA PRINCIPAL SANDIAL A 200 METROS DEL ENTROQUE SANDIAL BANDERAS, lon:-92.90763119, lat:18.15484612)  | 25-07-2021        | 13-08-2021    | \$1,144,970.37 | \$1,144,970.37 | \$1,144,970.37 | \$1,144,970.37 | \$1,144,970.37  | (foto: (tipo_obra:Obra, numero_contrato:CTO-OP-NAC-DOOTS-FISM-28-2021, contratista:ROGER HERNANDEZ SANCHEZ, convocancia:MUNICIPIO DE NACAUIUCA, monto:1145076.3, importe_modificado:1145076.3))                                 | (meta:1, (unidad_medida:Metros Cuadrados, avance:692.0))   | (1987125)proyecto_I_NICIO, (1987125)proyecto_INICIO, (1987125)proyecto_P ROCESO) | Terminado | Validado avances | Sin observaciones      | Sin observaciones |
| TAB210301898023      | (geo:1,leve_municipio:13, localidad:69, direccion:CALLE PRINCIPAL FRACCIONAMIENTO TABASCO I, 86246 LA SELVA, NACAUIUCA TABASCO ENTRE CALLE EL CEDRO Y CALLE EL PORVENIR, CALLE LA SELVA A LADO DE LA CASITA DE POLICIA DE TABASCO I, lon:-92.96213442, lat:19.02147034)        | 11-08-2021        | 09-09-2021    | \$1,591,991.75 | \$1,591,991.75 | \$1,591,991.75 | \$1,591,991.75 | \$1,591,991.75  | (clot: (tipo_obra:Obra, numero_contrato:CTO-OP-NAC-DOOTS-FISM-FAS-39-2021-A, contratista:PALU INMOBILIARIA Y CONSTRUCCIONES S.A. DE C.V., convocancia:MUNICIPIO DE NACAUIUCA, monto:3981159.43, importe_modificado:3981159.43)) | (meta:1, (unidad_medida:Metros Cuadrados, avance:3857.15)) | (1989023)proyecto_FI N, (1989023)proyecto_P ROCESO, (1989023)proyecto_INICIO)    | Terminado | Validado avances | Sin observaciones      | Sin observaciones |

*[Handwritten signature]*

*[Handwritten initials]*



Informe sobre el Ejercicio, Destino, y Resultados Obtenidos de los Recursos Federales Transferidos  
 H. AYUNTAMIENTO CONSTITUCIONAL DE NACAJUCA, 2021-2024  
 Sistema de Seguimiento de los Recursos Federales Transferidos

MODULO: DESTINO DEL GASTO

ENTIDAD: TABASCO

TOTAL DE PROYECTOS: 57

PERIODO: Cierre Definitivo 21

| DETALLE DEL PROYECTO |                       |   |  |                       |           |               |                |                       |  |   |   |                          |                 |                  |                 |                       |         |         |  |   |
|----------------------|-----------------------|---|--|-----------------------|-----------|---------------|----------------|-----------------------|--|---|---|--------------------------|-----------------|------------------|-----------------|-----------------------|---------|---------|--|---|
| FOLIO                | HT - CICLO DE RECURSO | HT - RAMO   | HT - PROGRAMA  | HT - CICLO DE RECURSO | HT - RAMO | HT - PROGRAMA | CATEGORIA      | MONTO GLOBAL APROBADO | MONTO GLOBAL MODIFICADO  | FUENTES FINANCIAMIENTO  | NOMBRE  | TIPO PROGRAMA            | CLASIFICACION   | SUBCLASIFICACION | NUMERO PROYECTO | POBLACION BENEFICIADA | MUJERES | HOMBRES | BENEFICIARIOS  | METAS   |
| TAB210302001832      | 2021                  | 23- Provisi ones para Salari os de las y es Econó micas                   | 003- Fondo para es Salari os de las y es Econó micas | Proyecto de inversión |           |               | \$867,902.63   | \$842,244.75          | ff1: ciclo_recurso:2021, ramo:23, modalidad:U, prog_pnes:93, tipo_recurso:FEDERALES (APORTACIONES, SUBSIDIOS Y CONVENIOS), monto:867902.63, modificado:842244.75)  | AMPLIACION DE ELECTRICIDAD EN EL MUNICIPIO DE NACAJUCA, RA. ARROYO (SECTOR SAN CIPRIANO), CARRETERA VHSA - NACAJUCA Y CALLE SRA. TRINA                                      | Proyecto de Inversión de Infraestructura Social | Comunicaciones           | Sin identificar | 272-08-1004      | N               | 0                     | 0       | 124     | 0  | {metas: {unidad_medida:Pesos, meta:9.0, meta_modificada:9.0}} |
| TAB210402040428      | 2021                  | 33- Aporta ciones Federa les para las Entida des Federa les y Municipi os | 004- Municipi os Federa les y Municipi os            | Proyecto de inversión |           |               | \$779,371.13   | \$782,623.40          | ff1: ciclo_recurso:2021, ramo:33, modalidad:U, prog_pnes:4, tipo_recurso:FEDERALES (APORTACIONES, SUBSIDIOS Y CONVENIOS), monto:779371.13, modificado:782623.4)    | CONSTRUCCION DE PAVIMENTO CON CONCRETO HIDRAULICO EN NACAJUCA LOCALIDAD EJIDO LOMITAS - 304523  | Proyecto de Inversión de Infraestructura Social | Transportes y vialidades | Sin identificar | 304523           | S               | 15                    | 15      | 0       | {metas: {unidad_medida:Metros Cuadrados, meta:566.2, meta_modificada:536.06}}    |   |
| TAB210201827365      | 2021                  | 33- Aporta ciones Federa les para las Entida des Federa les y Municipi os | 004- Municipi os Federa les y Municipi os            | Proyecto de inversión |           |               | \$3,908,555.43 | \$3,893,220.72        | ff1: ciclo_recurso:2021, ramo:33, modalidad:U, prog_pnes:4, tipo_recurso:FEDERALES (APORTACIONES, SUBSIDIOS Y CONVENIOS), monto:3908555.43, modificado:3893220.72) | REHABILITACION DE CALLE CON GRAVA DE REVESTIMIENTO EN EL MUNICIPIO DE NACAJUCA, DEL EJIDO GUATACALCA CALLE PRINCIPAL (TRAMO DE LA RA. EL TIGRE AL EJIDO GUATACALCA) - 57487 | Proyecto de Inversión de Infraestructura Social | Transportes y vialidades | Sin identificar | 57487            | S               | 29                    | 21      | 0       | {metas: {unidad_medida:Metros Cuadrados, meta:14706.1, meta_modificada:14745.7}} |   |

*[Handwritten signature]*

Informe sobre el Ejercicio, Destino, y Resultados Obtenidos de los Recursos Federales Transferidos  
 H. AYUNTAMIENTO CONSTITUCIONAL DE NACAJUCA 2021-2024  
 Sistema de Seguimiento de los Recursos Federales Transferidos  
 MODULO: DESTINO DEL GASTO  
 ENTIDAD: TABASCO

PERIODO: Cierre Definitivo

| DETALLE DEL PROYECTO |  | AVANCE FINANCIERO |               |                |                |                |                |                | AVANCES FISICOS  | FOTOS                                       | ESTATUS  | FLUJO  | OBSERVACIONES   | OBSERVACIONES REVISION | OBSERVACIONES    |                  |
|----------------------|--|-------------------|---------------|----------------|----------------|----------------|----------------|----------------|--|---|--|--|---|------------------------|------------------|------------------|
| FOLIO                | REFERENCIAS  | FECHA INICIO      | FECHA TERMINO | RECAUDADO      | COMPROMETIDO   | DEVENGADO      | EJERCIDO       | PAGADO         | CONTRATOS  | (meta1: (unidad_medida:Po she, avance:9.0)) | (meta1: (unidad_medida:Me los Cuadrados, avance:538.06)) | (meta1: (unidad_medida:Me los Cuadrados, avance:14745.79)) | (2001832/proyecto_P ROCESO, 2001832/proyecto_FI N, 2001832/proyecto_IN FICIO) | Terminado              | Validado avances | Sn observaciones |
| TAB210302001832      | (geo1:(eve_municipio:13, localidad:3, direccion:6240 Arroyo, Tab., Mexico, lon:-92.9903696, lat:18.1231093))   | 08-10-2021        | 08-10-2021    | \$842,244.75   | \$842,244.75   | \$842,244.75   | \$842,244.75   | \$842,244.75   | (cilit: (lipo_obra:Obra, numero_contrato:CTO-OP-NAC-DOOTSM-PROHIRMA-44-2021, contratista:C3P TERRACERIAS Y CAMINOS, S.A. DE C.V., convocante:MUNICIPIO DE NACAJUCA, monto:852011.67, importe_modificado:852011.67))        |   |  |  |   | Terminado              | Validado avances | Sn observaciones |
| TAB210402040428      | (geo1:(eve_municipio:13, localidad:17, direccion:CALLE EJIDO LOMITAS EJIDO LOMITAS, 86245 LOMITAS, NACAJUCA TABASCO ENTRE CALLE CARLOS SALINAS DE GORTARI Y CALLE JOSE SALUD RAMON CALLE FRANCISCO RABELO ESTÁ CALLE SE ENCUENTRA FRENTE AL PARQUE DE Dicha COMUNIDAD, lon:-92.95166812, lat:18.06269618)) | 04-12-2021        | 23-12-2021    | \$782,623.40   | \$782,623.40   | \$782,623.40   | \$782,623.40   | \$782,623.40   | (cilit: (lipo_obra:Obra, numero_contrato:MNAC-CONT-DOOTSM-0032021, contratista:DANIEL ALEJANDRO HERNANDEZ PINTADO, convocante:MUNICIPIO DE NACAJUCA, monto:823453.98, importe_modificado:823453.98))                       |   |  |  | Terminado   | Validado avances       | Sn observaciones |                  |
| TAB210201627365      | (geo1:(eve_municipio:13, localidad:64, direccion:CALLE PRINCIPAL EJIDO HUATACALCA, 86220 HUATACALCA, NACAJUCA TABASCO ENTRE Y, CALLE PRINCIPAL PASANDO LA LOCALIDAD DEL TIGRE, lon:-92.91788936, lat:18.10967099))   | 27-03-2021        | 25-04-2021    | \$3,893,220.72 | \$3,893,220.72 | \$3,893,220.72 | \$3,893,220.72 | \$3,893,220.72 | (cilit: (lipo_obra:Obra, numero_contrato:CTO-OP-NAC-DOOTSM-FISM-06-2021, contratista:CORPORATIVO CONSTRUCTOR TABASQUEÑO, S.A. DE C.V., convocante:MUNICIPIO DE NACAJUCA, monto:38941827.3, importe_modificado:38941827.3)) |   |  |  | Terminado   | Validado avances       | Sn observaciones |                  |

Informe sobre el Ejercicio, Destino, y Resultados Obtenidos de los Recursos Federales Transferidos  
 H. AYUNTAMIENTO CONSTITUCIONAL DE MACAJUCA 2021-2024  
 Sistema de Seguimiento de los Recursos Federales Transferidos

MODULO: DESTINO DEL GASTO  
 ENTIDAD: TABASCO

TOTAL DE PROYECTOS: 57

PERIODO: Cierre Definitivo 21

| DETALLE DEL PROYECTO |                     |  |  |                     |         |                            |                       |                       |                         |  |  |   |                          |                  |                 |                       |         |         |               |   |
|----------------------|---------------------|--|--|---------------------|---------|----------------------------|-----------------------|-----------------------|-------------------------|--|--|---|--------------------------|------------------|-----------------|-----------------------|---------|---------|---------------|---|
| FOLIO                | m1_CICLO DE RECURSO | m1_RAMO  | m1_PROGRAMA  | m2_CICLO DE RECURSO | m2_RAMO | m2_PROGRAMA PRESUPUESTARIO | CATEGORIA             | MONTO GLOBAL APROBADO | MONTO GLOBAL MODIFICADO | FUENTES FINANCIAMIENTO   | NOMBRE   | TIPO PROYECTO                                   | CLASIFICACION            | SUBCLASIFICACION | NUMERO PROYECTO | POBLACION BENEFICIADA | MUJERES | HOMBRES | BENEFICIARIOS | METAS   |
| TAB21020197123       | 2021                | 33- Apoyos a las Entidades Federales y Municipales | 1004- Apoyos a las Entidades Federales y Municipales |                     |         |                            | Proyecto de inversión | \$600,562.69          | \$580,108.77            | (f1: (ciclo_recurso:2021, ramo:33, modalidad, prog_pres:4, tipo_recurso:FEDERALES (APORTACIONES, SUBSIDIOS Y CONVENIOS), monto:600562.69, modificado:580108.77))   | REHABILITACION DE CALLE CON GRAVA DE REVESTIMIENTO EN EL MUNICIPIO DE MACAJUCA, EJ. LOMITAS, EN CALLES VICENTE GUERRERO Y BENITO JUAREZ - 177694 | Proyecto de Inversión de Infraestructura Social | Transportes y vialidades | Sin Identificar  | 177694          | S                     | 34      | 26      | 0             | (meta1: (unidad_medida:Metros Cuadrados, meta:2481, meta_modificada:2750.1)   |
| TAB21020197344       | 2021                | 33- Apoyos a las Entidades Federales y Municipales | 1004- Apoyos a las Entidades Federales y Municipales |                     |         |                            | Proyecto de inversión | \$1,030,084.26        | \$1,022,526.41          | (f1: (ciclo_recurso:2021, ramo:33, modalidad, prog_pres:4, tipo_recurso:FEDERALES (APORTACIONES, SUBSIDIOS Y CONVENIOS), monto:1030084.26, modificado:1022526.41)) | REHABILITACION DE CALLE CON GRAVA DE REVESTIMIENTO EN EL MUNICIPIO DE MACAJUCA, DEL EJ. LOMITAS EN CALLE HACIA EL PANTEON - 57417                | Proyecto de Inversión de Infraestructura Social | Transportes y vialidades | Sin Identificar  | 57417           | S                     | 35      | 25      | 0             | (meta1: (unidad_medida:Metros Cuadrados, meta:4725.0, meta_modificada:4921.0) |
| TAB21020197653       | 2021                | 33- Apoyos a las Entidades Federales y Municipales | 1004- Apoyos a las Entidades Federales y Municipales |                     |         |                            | Proyecto de inversión | \$2,455,323.80        | \$2,447,282.89          | (f1: (ciclo_recurso:2021, ramo:33, modalidad, prog_pres:4, tipo_recurso:FEDERALES (APORTACIONES, SUBSIDIOS Y CONVENIOS), monto:2455323.8, modificado:2447282.89))  | CONSTRUCCION DE CALLE CON CONCRETO HIDRAULICO EN EL MUNICIPIO DE MACAJUCA, LOCALIDAD BENITO JUAREZ, CALLE VENUSTIANO CARRANZA - 58431            | Proyecto de Inversión de Infraestructura Social | Transportes y vialidades | Sin Identificar  | 58431           | S                     | 82      | 68      | 0             | (meta1: (unidad_medida:Metros Cuadrados, meta:2240.0, meta_modificada:2240.0) |

*[Handwritten signature]*

Informe sobre el Ejercicio, Destino, y Resultados Obtenidos de los Recursos Federales Transferidos  
 H. AYUNTAMIENTO CONSTITUCIONAL DE NACAJUCA 2021-2024  
 Sistema de Seguimiento de los Recursos Federales Transferidos  
 MODULO: DESTINO DEL GASTO  
 ENTIDAD: TABASCO

| PERIODO: Cierre Definitivo 2 |  |              |               |                |                |                |                |                |  |   |  |           |                  |                   |                        |
|------------------------------|--|--------------|---------------|----------------|----------------|----------------|----------------|----------------|--|---|--|-----------|------------------|-------------------|------------------------|
| AVANCE FINANCIERO            |  |              |               |                |                |                |                |                |  |   |  |           |                  |                   |                        |
| DETALLE DEL PROYECTO         |  |              |               |                |                |                |                |                |  |   |  |           |                  |                   |                        |
| FOLIO                        | REFERENCIAS  | FECHA_INICIO | FECHA_TERMINO | RECAUDADO      | COMPROMETIDO   | DENGADO        | EFERCIDO       | PAGADO         | CONTRATOS  | AVANCES_FISICOS   | FOTOS  | ESTATUS   | FLUJO            | OBSERVACIONES     | OBSERVACIONES REVISION |
| TAB210301987123              | (geo:1;leve_municipio:13, localidad:17, direccion:CALLE PRINCIPAL EJIDO LOMITAS, 86245 LOMITAS, NACAJUCA, TABASCO ENTRE Y , CALLE MARIO TRUJILLO A 250 METROS DEL PARQUE CENTRAL DEL EJIDO LOMITAS, lon:-92.55965701, lat:18.06146196)   | 23-07-2021   | 11-08-2021    | \$580,108.77   | \$580,108.77   | \$580,108.77   | \$580,108.77   | \$580,108.77   | (ciclo:1; tipo_obra:Otra, numero_contrato:CTO-OP-IMC-DOOTSIM-FISM-26-2021, contratista:SERGIO AGUILAR PEREZ, convocante:MUNICIPIO DE NACAJUCA, monto:582413.8, importe_modificado:582413.8)              | (meta:1; (unidad_medida:Metros Cuadrados, avance:2750.0)) | (1987123 proyecto_F IN, 1987123 proyecto_P ROCESO, 1987123 proyecto_IN ICIO) | Terminado | Validado avances | Sin observaciones | Sin observaciones      |
| TAB210201927344              | (geo:1;leve_municipio:13, localidad:17, direccion:CALLE HACIA EL PANTEON EJIDO LOMITAS, 86245 LOMITAS, NACAJUCA TABASCO ENTRE CALLE ALBERTO MADRAZO Y CALLE MARIO TRUJILLO, CALLE SALVADOR MENE A 200 METROS DEL PARQUE CENTRAL, lon:-92.59276983, lat:18.05838109)                                      | 27-03-2021   | 25-04-2021    | \$1,022,526.41 | \$1,022,526.41 | \$1,022,526.41 | \$1,022,526.41 | \$1,022,526.41 | (ciclo:1; tipo_obra:Otra, numero_contrato:CTO-OP-IMC-DOOTSIM-FISM-04-2021, contratista:FELIX EDUARDO HERNANDEZ PEREZ, convocante:MUNICIPIO DE NACAJUCA, monto:1022527.29, importe_modificado:1022527.29) | (meta:1; (unidad_medida:Metros Cuadrados, avance:4921.0)) | (1927344 proyecto_P ROCESO, 1927344 proyecto_FI N, 1927344 proyecto_IN ICIO) | Terminado | Validado avances | Sin observaciones | Sin observaciones      |
| TAB210201927633              | (geo:1;leve_municipio:13, localidad:7A, direccion:CALLE VENUSTIANO CARRANZA FRACCIONAMIENTO BENITO JUAREZ, 86246 BENITO JUAREZ, NACAJUCA TABASCO ENTRE CALLE GREGORIO MENDEZ Y AVENIDA LA CEIBA, CALLE COCOPRILLO A 100 METROS DEL PARQUE CENTRAL DEL PRACC LA SELVA, lon:-92.59716467, lat:18.02297093) | 11-05-2021   | 19-06-2021    | \$2,447,282.89 | \$2,447,282.89 | \$2,447,282.89 | \$2,447,282.89 | \$2,447,282.89 | (ciclo:1; tipo_obra:Otra, numero_contrato:CTO-OP-IMC-DOOTSIM-FISM-09-2021, contratista:CARLOS FERNANDO ROSAS PANTOJA, convocante:MUNICIPIO DE NACAJUCA, monto:2447387.42, importe_modificado:2447387.42) | (meta:1; (unidad_medida:Metros Cuadrados, avance:2240.0)) | (1927633 proyecto_I NICIO, 1927633 proyecto_P ROCESO, 1927633 proyecto_FI N) | Terminado | Validado avances | Sin observaciones | Sin observaciones      |

*[Handwritten signature]*

Informe sobre el Ejercicio, Destino, y Resultados Obtenidos de los Recursos Federales Transferidos  
 H. AYUNTAMIENTO CONSTITUCIONAL DE MACAJUCA 2021-2024  
 Sistema de Seguimiento de los Recursos Federales Transferidos

MODULO: DESTINO DEL GASTO  
 ENTIDAD: TABASCO

TOTAL DE PROYECTOS: 57

PERIODO: Cierre Definitivo 21

DETALLE DEL PROYECTO

| FOLIO           | TIPO DE RECURSO | TIPO DE RECURSO | TIPO DE RECURSO | CATEGORIA             | MONTO APROBADO | MONTO GLOBAL MODIFICADO | FUENTES FINANCIAMIENTO   | NOMBRE   | TIPO PROYECTO                                   | CLASIFICACION            | SUBCLASIFICACION | NUMERO PROYECTO | POBLACION BENEFICIADA | MUJERES | HOMBRES | BENEFICIARIOS | METAS   |
|-----------------|-----------------|-----------------|-----------------|-----------------------|----------------|-------------------------|--|--|---|--------------------------|------------------|-----------------|-----------------------|---------|---------|---------------|---|
| TAB210301991141 | 33-2021         | 0003-2021       | 33-2021         | Proyecto de Inversión | \$333,591.81   | \$130,831.47            | (ff1: (ciclo_recurso:2021, ramo:33, modalidad:U, prog_pres:3, tipo_recurso:FEDERALES (APORTACIONES, SUBSIDIOS Y CONVENIOS), monto:200155.09, modificado:0.0), ff2: (ciclo_recurso:2021, ramo:33, modalidad:U, prog_pres:4, tipo_recurso:FEDERALES (APORTACIONES, SUBSIDIOS Y CONVENIOS), monto:133436.37, modificado:130831.47)) | CONSTRUCCION DE DRENAJE PLUVIAL EN EL MUNICIPIO DE MACAJUCA, FRACC. LA SELVA SECTOR II, DIVERSAS CALLES. - 193652  | Proyecto de inversión de Infraestructura Social | Agua y saneamiento       | Sin identificar  | 193652          | S                     | 110     | 90      | 0             | (meta1: (unidad_medida:Metros lineales, meta:180.0, meta_modificada:180.0)      |
| TAB210301993676 | 33-2021         | 0004-2021       | 33-2021         | Proyecto de Inversión | \$1,494,326.01 | \$1,456,092.47          | (ff1: (ciclo_recurso:2021, ramo:33, modalidad:U, prog_pres:4, tipo_recurso:FEDERALES (APORTACIONES, SUBSIDIOS Y CONVENIOS), monto:1494326.01, modificado:1456092.47))  | CONSTRUCCION DE CALLE CON PAVIMENTO ASPALTICO EN EL MUNICIPIO DE MACAJUCA, CD. MACAJUCA EN CALLEJON DE LOS DE DIOS. - 204532                                       | Proyecto de inversión de Infraestructura Social | Transportes y vialidades | Sin identificar  | 204532          | S                     | 70      | 60      | 0             | (meta1: (unidad_medida:Metros Cuadrados, meta:2046.3, meta_modificada:2325.3)   |
| TAB210302001734 | 23-2021         | U093-2021       | 23-2021         | Proyecto de Inversión | \$493,532.97   | \$470,549.97            | (ff1: (ciclo_recurso:2021, ramo:23, modalidad:U, prog_pres:93, tipo_recurso:FEDERALES (APORTACIONES, SUBSIDIOS Y CONVENIOS), monto:493532.97, modificado:470549.97))   | REHABILITACION DE CALLE CON GRAVA DE REVESTIMIENTO DE 1 1/2 A FINOS EN EL MUNICIPIO DE MACAJUCA, DE LA RA SALOYA 1RA. SECC. CALLEJON LOS FRIAS (SECTOR SAN MIGUEL) | Proyecto de inversión de Infraestructura Social | Transportes y vialidades | Sin identificar  | 349-08-X005     | N                     | 0       | 0       | 2235          | (meta1: (unidad_medida:Metros Cuadrados, meta:2487.56, meta_modificada:2487.56) |

Informe sobre el Ejercicio, Destino, y Resultados Obtenidos de los Recursos Federales Transferidos  
 H. AYUNTAMIENTO CONSTITUCIONAL DE NACAJUCA 2021-2024  
 Sistema de Seguimiento de los Recursos Federales Transferidos  
 MODULO: DESTINO DEL GASTO  
 ENTIDAD: TABASCO

| DETALLE DEL PROYECTO |  | AVANCE_FINANCIERO |               |                |                |                |                | PERIODO: Cierre Definitivo |  |   |   |           |                     |                   |                        |
|----------------------|--|-------------------|---------------|----------------|----------------|----------------|----------------|----------------------------|--|---|---|-----------|---------------------|-------------------|------------------------|
| FOLIO                | GEOREFERENCIAS   | FECHA_INICIO      | FECHA_TERMINO | RECAUDADO      | COMPROMETIDO   | DEVENGADO      | EJERCIDO       | PAGADO                     | CONTRATOS  | AVANCES_FISICOS   | FOTOS   | ESTATUS   | FLUJO               | OBSERVACIONES     | OBSERVACIONES REVISION |
| TAB210301991141      | {geo1: {cve_municipio:13, localidad:69, direccion:CALLE PRINCIPAL FRACCIONAMIENTO TABASCO II, 86246 LA SELVA, NACAJUCA TABASCO ENTRE CALLE PASEO DE LA LIBERTAD Y CALLE EL CEDRO, CALLE EXITO A UN LADO DE LA IGLESIA CATOLICA DEL FRACCIONAMIENTO TABASCO II, len: -92.96301418, lat: 18.02123568}} | 28-07-2021        | 16-08-2021    | \$130,831.47   | \$130,831.47   | \$130,831.47   | \$130,831.47   | \$130,831.47               | {ciclo1: {tipo_obra:Obra, numero_contrato:CTO-OP-NAC-DOOTSM-FAIS-36-2021-A, centralista:JOSE ALBERTO PEREZ JIMENEZ, convocante:MUNICIPIO DE NACAJUCA, monto:327079.95, importe_modificado:327079.95}}                                  | {meta1: {unidad_medida:Medios lineales, avance:180.0}}    | (199114/proyecto_P<br>ROCESO,<br>199114/proyecto_IN<br>ICD,<br>199114/proyecto_FI<br>N)     | Terminado | Validado<br>avances | Sin observaciones | Sin observaciones      |
| TAB210301993976      | {geo1: {cve_municipio:13, localidad:1, direccion:CALLE DE LOS DE DIOS RANCHERIA LA CRUZ DE NACAJUCA, 86220 NACAJUCA, NACAJUCA TABASCO ENTRE CALLE LOS HERNADEZ Y , CALLE PRINCIPAL A 50 METROS DEL ENTRONQUE CARETERA GUATACALCA, CORRIENTE 1RA SECC, len: -93.00171109, lat: 18.188935}}            | 18-08-2021        | 16-09-2021    | \$1,456,092.47 | \$1,456,092.47 | \$1,456,092.47 | \$1,456,092.47 | \$1,456,092.47             | {ciclo1: {tipo_obra:Obra, numero_contrato:CTO-OP-NAC-DOOTSM-FISM-41-2021, centralista:HUASCAR ADOLFO GONZALEZ CRAMER, convocante:MUNICIPIO DE NACAJUCA, monto:1456093.62, importe_modificado:1456093.62}}                              | {meta1: {unidad_medida:Medios Cuadrados, avance:2325.36}} | (1993976/proyecto_P<br>NICIO,<br>1993976/proyecto_FI<br>N,<br>1993976/proyecto_P<br>ROCESO) | Terminado | Validado<br>avances | Sin observaciones | Sin observaciones      |
| TAB210302001734      | {geo1: {cve_municipio:13, localidad:24, direccion:86245 Saloya Tra Seator, Tab., Mexico, len: -92.9463171, lat: 18.0893581}}   | 08-10-2021        | 08-10-2021    | \$470,549.97   | \$470,549.97   | \$470,549.97   | \$470,549.97   | \$470,549.97               | {ciclo1: {tipo_obra:Obra, numero_contrato:CTO-OP-NAC-DOOTSM-PROHRITE-46-2021, centralista:CONSTRUCTORA Y COMERCIALIZADORA NUEVA MAGEN, S.A. DE C.V., convocante:MUNICIPIO DE NACAJUCA, monto:426469.45, importe_modificado:426469.45}} | {meta1: {unidad_medida:Medios Cuadrados, avance:2497.56}} | (2001734/proyecto_P<br>ROCESO,<br>2001734/proyecto_IN<br>ICD,<br>2001734/proyecto_FI<br>N)  | Terminado | Validado<br>avances | Sin observaciones | Sin observaciones      |

*[Handwritten signature]*

Informe sobre el Ejercicio, Destino, y Resultados Obtenidos de los Recursos Federales Transferidos  
 H. AYUNTAMIENTO CONSTITUCIONAL DE NACAJUCA 2021-2024  
 Sistema de Seguimiento de los Recursos Federales Transferidos

MODULO: DESTINO DEL GASTO  
 ENTIDAD: TABASCO

TOTAL DE PROYECTOS: 57

PERIODO: Cierre Definitivo 2

| DETALLE DEL PROYECTO |                 |  |                                  |                       |                       |                         |   |  |   |                          |                  |                 |                       |         |         |               |   |
|----------------------|-----------------|--|----------------------------------|-----------------------|-----------------------|-------------------------|---|--|---|--------------------------|------------------|-----------------|-----------------------|---------|---------|---------------|---|
| FOLIO                | TIPO DE RECURSO | TIPO RAMO  | TIPO PROGRAMA PRESUPUESTARIO     | CATEGORIA             | MONTO GLOBAL APROBADO | MONTO GLOBAL MODIFICADO | FUENTES FINANCIAMIENTO  | NOMBRE   | TIPO PROGRAMA                                   | CLASIFICACION            | SUBCLASIFICACION | NUMERO PROYECTO | POBLACION BENEFICIADA | MUJERES | HOMBRES | BENEFICIARIOS | METAS   |
| TAB210302001883      | 2021            | U093- Provisiones para Salarios y Económicas                   | Fondo para Salarios y Económicas | Proyecto de inversión | \$1,257,148.58        | \$1,203,868.70          | ff1: (ciclo_recurso:2021, rmo:23, modalidad:U, prog_pres:3, tipo_recurso:FEDERALES (APORTACIONES, SUBSIDIOS Y CONVENIOS), monto:1257148.58, modificado:1203868.7)   | CONSTRUCCION DE CALLE CON PAVIMENTO ASFALTICO EN EL MUNICIPIO DE NACAJUCA, CALLE RASTRO MUNICIPAL  | Proyecto de Inversión de Infraestructura Social | Transportes y vialidades | Sin identificar  | 342-06-K005     | N                     | 0       | 0       | 0             | (meta1: (unidad_medida:Metros Cuadrados, meta:1277, meta_modificada:1277,))     |
| TAB210301986525      | 2021            | 33- Apoyos Federales para las Entidades Federales y Municipios | Fondo para Salarios y Económicas | Proyecto de inversión | \$2,442,059.98        | \$2,377,375.76          | ff1: (ciclo_recurso:2021, rmo:33, modalidad:I, prog_pres:4, tipo_recurso:FEDERALES (APORTACIONES, SUBSIDIOS Y CONVENIOS), monto:2442059.98, modificado:2377375.76)) | CONSTRUCCION DE CALLE CON PAVIMENTO DE CONCRETO HIDRAULICO, EN EL MUNICIPIO DE NACAJUCA, DEL EJ. LOMITAS, CALLE SIBILLA ZURITA. - 175907 | Proyecto de Inversión de Infraestructura Social | Transportes y vialidades | Sin identificar  | 175907          | S                     | 76      | 64      | 0             | (meta1: (unidad_medida:Metros Cuadrados, meta:2098.8, meta_modificada:2502.9,)) |
| TAB210301986555      | 2021            | 33- Apoyos Federales para las Entidades Federales y Municipios | Fondo para Salarios y Económicas | Proyecto de inversión | \$287,517.58          | \$273,071.78            | ff1: (ciclo_recurso:2021, rmo:33, modalidad:I, prog_pres:4, tipo_recurso:FEDERALES (APORTACIONES, SUBSIDIOS Y CONVENIOS), monto:287517.58, modificado:273071.78))   | REHABILITACION DE CALLE CON GRAVA DE REVESTIMIENTO, EN EL MUNICIPIO DE NACAJUCA, CD. NACAJUCA, DIVERSAS CALLES. 175748                   | Proyecto de Inversión de Infraestructura Social | Transportes y vialidades | Sin identificar  | 175748          | S                     | 57      | 43      | 0             | (meta1: (unidad_medida:Metros Cuadrados, meta:1919.8, meta_modificada:1644.1))  |

Informe sobre el Ejercicio, Destino, y Resultados Obtenidos de los Recursos Federales Transferidos  
 H. AYUNTAMIENTO CONSTITUCIONAL DE NACAJUCA 2021-2024  
 Sistema de Seguimiento de los Recursos Federales Transferidos  
 MODULO: DESTINO DEL GASTO  
 ENTIDAD: TABASCO

| DETALLE DEL PROYECTO |   | AVANCE FINANCIERO |               |                |                |                |                |                | PERIODO: Cierre Definitivo                                |   |           |                  |                   |
|----------------------|---|-------------------|---------------|----------------|----------------|----------------|----------------|----------------|---|---|-----------|------------------|-------------------|
| FOLIO                | REFERENCIAS   | FECHA_INICIO      | FECHA_TERMINO | RECAUDADO      | COMPROMETIDO   | DEVENGADO      | EJERCIDO       | PAGADO         | AVANCES_FISICOS   | FOTOS   | ESTATUS   | FLUJO            | OBSERVACIONES     |
| TAB21030198655       | {geo1: {eve_municipio:13, localidad:1, direccion:8520 Nacajuca, Tab., México, lat: -93.0150662, lat:18.1697426}}  | 08-10-2021        | 08-10-2021    | \$1,203,868.70 | \$1,203,868.70 | \$1,203,868.70 | \$1,203,868.70 | \$1,203,868.70 | {meta1: {unidad_medida:Metros Cuadrados, avance:1277.24}} | (2001883proyecto_1 NICIO, 2001883proyecto_P ROCESO, 2001883proyecto_FI N) | Terminado | Validado avances | Sin observaciones |
| TAB21030198655       | {geo1: {eve_municipio:13, localidad:17, direccion:CALLE SIBILLA ZURITA EJIDO LOMITAS, 86245 LOMITAS, NACAJUCA TABASCO ENTRE CALLE CARLOS SALINAS DE GORTARI Y CALLE JOSE SALUD RAMON CALLE FRANCISCO RABELO A LADO DEL PARQUE CENTRAL DEL EJIDO LOMITAS, lat: -92.96267448, lat:18.06491979}} | 03-08-2021        | 11-09-2021    | \$2,377,375.76 | \$2,377,375.76 | \$2,377,375.76 | \$2,377,375.76 | \$2,377,375.76 | {meta1: {unidad_medida:Metros Cuadrados, avance:2502.53}} | (1986525proyecto_1 NICIO, 1986525proyecto_FI N, 1986525proyecto_P ROCESO) | Terminado | Validado avances | Sin observaciones |
| TAB21030198655       | {geo1: {eve_municipio:13, localidad:1, direccion:CALLE PRINCIPAL SECTOR NACAJUCA, 86220 NACAJUCA, NACAJUCA TABASCO ENTRE CALLE EMETERIO RUIZ Y CALLE COCOYOL CALLE REVOLUCION CALLE QUE ESTA DETRAS DEL PANTEON MUNICIPAL DE LA CIUDAD DE NACAJUCA, lon:-93.01261241, lat:18.17347973}}       | 23-07-2021        | 06-08-2021    | \$273,071.78   | \$273,071.78   | \$273,071.78   | \$273,071.78   | \$273,071.78   | {meta1: {unidad_medida:Metros Cuadrados, avance:1544.11}} | (1986555proyecto_1 NICIO, 1986555proyecto_FI N, 1986555proyecto_P ROCESO) | Terminado | Validado avances | Sin observaciones |

*[Handwritten signature]*



Informe sobre el Ejercicio, Destino, y Resultados Obtenidos de los Recursos Federales Transferidos  
 H. AYUNTAMIENTO CONSTITUCIONAL DE NACAJUCA 2021-2024  
 Sistema de Seguimiento de los Recursos Federales Transferidos

MODULO: DESTINO DEL GASTO  
 ENTIDAD: TABASCO

TOTAL DE PROYECTOS: 57

PERIODO: Cierre Definitivo 2

| DETALLE DEL PROYECTO |                 |              |   |                       |                       |                         |  |   |   |                          |                  |                    |                       |         |         |               |  |
|----------------------|-----------------|--------------|---|-----------------------|-----------------------|-------------------------|--|---|---|--------------------------|------------------|--------------------|-----------------------|---------|---------|---------------|--|
| FOLIO                | TIPO DE RECURSO | TIPO DE RAMO | TIPO DE PROGRAMA PRESUPUESTARIO   | CATEGORIA             | MONTO GLOBAL APROBADO | MONTO GLOBAL MODIFICADO | FUENTES DE FINANCIAMIENTO  | NOMBRE  | TIPO DE PROGRAMA                                | CLASIFICACION            | SUBCLASIFICACION | NUMERO DE PROYECTO | POBLACION BENEFICIADA | MUJERES | HOMBRES | BENEFICIARIOS | METAS  |
| TAB210402039857      | 33-2021         | 0004-33-2021 | Apoyos Municipales Federales para las Entidades Territoriales Federales y Distritos Municipales | Proyecto de inversión | \$668,199.78          | \$659,189.19            | (FI: ciclo_recurso:2021, ramo:33, modalidad:1, prog_pres:4, tipo_recurso:FEDERALES (APORTACIONES, SUBSIDIOS Y CONVENIOS), monto:688199.78, modificado:659189.19)   | REHABILITACION DE DRENAJE SANITARIO EN LA CALLE JOSE MARIA MORELOS EN NACAJUCA - 301973                                       | Proyecto de Inversión de Infraestructura Social | Agua y saneamiento       | Sin identificar  | 301973             | S                     | 15      | 12      | 0             | (unidad_medida:Metros lineales, meta:96.0, meta_modificada:96.0)               |
| TAB210201927324      | 0004-33-2021    | 0004-33-2021 | Apoyos Municipales Federales para las Entidades Territoriales Federales y Distritos Municipales | Proyecto de inversión | \$325,695.23          | \$316,299.00            | (FI: ciclo_recurso:2021, ramo:33, modalidad:1, prog_pres:4, tipo_recurso:FEDERALES (APORTACIONES, SUBSIDIOS Y CONVENIOS), monto:325695.23, modificado:316299.00)   | REHABILITACION DE CALLE CON GRAVA DE REVESTIMIENTO EN EL MUNICIPIO DE NACAJUCA, DEL EL CERRO, CALLE CERRADA EL BARCO. - 57347 | Proyecto de Inversión de Infraestructura Social | Transportes y vialidades | Sin identificar  | 57347              | S                     | 27      | 23      | 0             | (meta:1: (unidad_medida:Metros Cuadrados, meta:2060.0, meta_modificada:2060.0  |
| TAB210301980577      | 0004-33-2021    | 0004-33-2021 | Apoyos Municipales Federales para las Entidades Territoriales Federales y Distritos Municipales | Proyecto de inversión | \$1,658,096.34        | \$1,617,591.52          | (FI: ciclo_recurso:2021, ramo:33, modalidad:1, prog_pres:4, tipo_recurso:FEDERALES (APORTACIONES, SUBSIDIOS Y CONVENIOS), monto:1658096.34, modificado:1617591.52) | CONSTRUCCION DE CALLE CON PAVIMENTO ASFALTICO EN EL MUNICIPIO DE NACAJUCA, CD. NACAJUCA EN CALLE LON LOS HERNADEZ - 152430    | Proyecto de Inversión de Infraestructura Social | Transportes y vialidades | Sin identificar  | 152430             | S                     | 90      | 80      | 0             | (meta:1: (unidad_medida:Metros Cuadrados, meta:2319.5, meta_modificada:3052.7; |

*[Handwritten signature]*

Informe sobre el Ejercicio, Destino, y Resultados Obtenidos de los Recursos Federales Transferidos  
 H. AYUNTAMIENTO CONSTITUCIONAL DE NACAJUCA 2021-2024  
 Sistema de Seguimiento de los Recursos Federales Transferidos  
 MODULO: DESTINO DEL GASTO  
 ENTIDAD: TABASCO

| PERIODO: Cierre Definitivo |   |                |                 |                |                |                |                |                |   |   |   |           |                  |                   |                        |
|----------------------------|---|----------------|-----------------|----------------|----------------|----------------|----------------|----------------|---|---|---|-----------|------------------|-------------------|------------------------|
| AVANCE FINANCIERO          |   |                |                 |                |                |                |                |                |   |   |   |           |                  |                   |                        |
| DETALLE DEL PROYECTO       |   |                |                 |                |                |                |                |                |   |   |   |           |                  |                   |                        |
| FOLIO                      | GEORREFERENCIAS   | FECHA _ INICIO | FECHA _ TERMINO | RECAUDADO      | COMPROMETIDO   | DENGGADO       | EJERCIDO       | PAGADO         | CONTRATOS   | AVANCES _ FISICOS   | FOTOS   | ESTATUS   | FLUJO            | OBSERVACIONES     | OBSERVACIONES REVISION |
| TAB210402039857            | (geo1: {eve_municipio:13, localidad:1, direccion:CALLE JOSE MARIA MORELOS CIUDAD NACAJUCA, 86220 NACAJUCA, NACAJUCA, TABASCO ENTRE CALLE JOSE MARIA MORELOS-JALPA DE MENDEZ Y CALLE JOSE MARIA MORELOS-17 DE JULIO, CALLE JOSE MARIA MORELOS-AVENIDA PRINCIPAL, ESTA CALLE SE ENCUA, {om: 93.02372346, lat:18.17330134}}) | 20-11-2021     | 24-12-2021      | \$659,189.19   | \$659,189.19   | \$659,189.19   | \$659,189.19   | \$659,189.19   | (cibo1: {lipo_obra:Otra, numero_contrato:MNAC-CONT-DOOTSM-005/2021-C, contratista:CORPORATIVO CONSTRUCTOR TABASQUERO, S.A. DE C.V., convocame MUNICIPIO DE NACAJUCA, monto:2440114.84, importe_modificado:2440114.84}})             | (meta1: (unidad_medida:Metros Cuadrados, avance:96.0))    | (2039857/proyecto_1_NICIO, 2039857/proyecto_1_N, 2039857/proyecto_1_P (ROCESO)) | Terminado | Validado avances | Sin observaciones | Sin observaciones      |
| TAB210201927324            | (geo1: {eve_municipio:13, localidad:6, direccion:CALLE EL BARCO EJIDO EL CEDRO, 86247 EL CEDRO, NACAJUCA, TABASCO ENTRE Y CALLE PRINCIPAL, AL LADO DE LA QUINTA CAMPO, {om: 92.9337174, lat:18.03632017}})  | 26-03-2021     | 14-04-2021      | \$315,259.00   | \$315,259.00   | \$315,259.00   | \$315,259.00   | \$315,259.00   | (cibo1: {lipo_obra:Otra, numero_contrato:CTO-OP-MAC-DOOTSM-FSM-03-2021, contratista:CORPORATIVO VARGOSA, S.A. DE C.V., convocame MUNICIPIO DE NACAJUCA, monto:315267.89, importe_modificado:315267.89}})                            | (meta1: (unidad_medida:Metros Cuadrados, avance:2060.0))  | (1927324/proyecto_1_NICIO, 1927324/proyecto_1_N, 1927324/proyecto_1_P (ROCESO)) | Terminado | Validado avances | Sin observaciones | Sin observaciones      |
| TAB210301980577            | (geo1: {eve_municipio:13, localidad:1, direccion:CALLE LOS HERNADEZ CIUDAD NACAJUCA, 86220 NACAJUCA, NACAJUCA, TABASCO ENTRE CALLE LIBRAMIENTO Y CALLE LOS DIOS, CALLE CUATREMOC A 100 METROS DE LA ENTRADA CARRETERA CORRIENTE 1RA SECC. {om: 93.00408216, lat:18.17009201}})  | 01-07-2021     | 31-07-2021      | \$1,617,591.52 | \$1,617,591.52 | \$1,617,591.52 | \$1,617,591.52 | \$1,617,591.52 | (cibo1: {lipo_obra:Otra, numero_contrato:CTO-OP-MAC-DOOTSM-FSM-20-2021, contratista:CONSTRUCTORA Y COMERCIALIZADORA NUEVA IMAGEN, S.A. DE C.V., convocame MUNICIPIO DE NACAJUCA, monto:1617649.35, importe_modificado:1617649.35}}) | (meta1: (unidad_medida:Metros Cuadrados, avance:3052.73)) | (1980577/proyecto_1_NICIO, 1980577/proyecto_1_N, 1980577/proyecto_1_P (ROCESO)) | Terminado | Validado avances | Sin observaciones | Sin observaciones      |

Handwritten marks and signatures on the right side of the page.

Informe sobre el Ejercicio, Destino, y Resultados Obtenidos de los Recursos Federales Transferidos  
 H. AYUNTAMIENTO CONSTITUCIONAL DE NACAJUCA 2021-2024  
 Sistema de Seguimiento de los Recursos Federales Transferidos

MODULO: DESTINO DEL GASTO  
 ENTIDAD: TABASCO

TOTAL DE PROYECTOS: 57

PERIODO: Cierre Definitivo :

| DETALLE DEL PROYECTO |                       |  |  |                       |  |  |                       |                       |                         |  |   |   |                          |                  |                 |                       |         |         |               |  |
|----------------------|-----------------------|--|--|-----------------------|--|--|-----------------------|-----------------------|-------------------------|--|---|---|--------------------------|------------------|-----------------|-----------------------|---------|---------|---------------|--|
| FOLIO                | #1 - CICLO DE RECURSO | #1 - RAMO  | #1 - PROGRAMA PRESUPUESTARIO   | #2 - CICLO DE RECURSO | #2 - RAMO  | #2 - PROGRAMA PRESUPUESTARIO   | CATEGORIA             | MONTO GLOBAL APROBADO | MONTO GLOBAL MODIFICADO | FUENTES FINANCIAMIENTO   | NOMBRE  | TIPO PROYECTO                                   | CLASIFICACION            | SUBCLASIFICACION | NUMERO PROYECTO | POBLACION BENEFICIADA | MUJERES | HOMBRES | BENEFICIARIOS | METAS  |
| TAB210301987129      | 2021                  | 33- Aportaciones Federales para las Entidades Federales y Municipios | 1004- Aportaciones Federales para las Entidades Federales y Municipios | 2021                  | 33- Aportaciones Federales para las Entidades Federales y Municipios | 1004- Aportaciones Federales para las Entidades Federales y Municipios | Proyecto de inversión | \$464,246.77          | \$419,858.03            | (ff): (ciclo_recurso:2021, ramo:33, modalidad:1, prog_pres:4, tipo_recurso:FEDERALES (APORTACIONES, SUBSIDIOS Y CONVENIOS), monto:464246.77, modificado:419858.03)   | REHABILITACION DE CALLE CON GRANA DE REVESTIMIENTO, EN EL MUNICIPIO DE NACAJUCA, CD. NACAJUCA, CERRADA CUAUHEMOC - 177710 | Proyecto de Inversión de Infraestructura Social | Transportes y vialidades | Sin identificar  | 177710          | 5                     | 45      | 40      | 0             | (meta1: [unidad_medida:Metrc Cuadrados, meta:137] meta_modificada:140)       |
| TAB210301989085      | 2021                  | 33- Aportaciones Federales para las Entidades Federales y Municipios | 1003- Aportaciones Federales para las Entidades Federales y Municipios | 2021                  | 33- Aportaciones Federales para las Entidades Federales y Municipios | 1004- Aportaciones Federales para las Entidades Federales y Municipios | Proyecto de inversión | \$2,957,614.15        | \$1,065,208.41          | (ff): (ciclo_recurso:2021, ramo:33, modalidad:1, prog_pres:3, tipo_recurso:FEDERALES (APORTACIONES, SUBSIDIOS Y CONVENIOS), monto:1780568.49, modificado:0.0), (2: (ciclo_recurso:2021, ramo:33, modalidad:1, prog_pres:4, tipo_recurso:FEDERALES (APORTACIONES, SUBSIDIOS Y CONVENIOS), monto:1187045.96, modificado:1065208.41)) | CONSTRUCCION DE CALLES EN EL MUNICIPIO DE NACAJUCA, FRACC. LA SELVA, SECTOR TABASCO II, DIVERSAS CALLES. - 185688         | Proyecto de Inversión de Infraestructura Social | Transportes y vialidades | Sin identificar  | 185688          | 5                     | 110     | 90      | 0             | (meta1: [unidad_medida:Metrc Cuadrados, meta:2870] meta_modificada:2818)     |
| TAB210301991547      | 2021                  | 33- Aportaciones Federales para las Entidades Federales y Municipios | 1003- Aportaciones Federales para las Entidades Federales y Municipios | 2021                  | 33- Aportaciones Federales para las Entidades Federales y Municipios | 1004- Aportaciones Federales para las Entidades Federales y Municipios | Proyecto de inversión | \$3,630,348.70        | \$1,430,390.45          | (ff): (ciclo_recurso:2021, ramo:33, modalidad:1, prog_pres:3, tipo_recurso:FEDERALES (APORTACIONES, SUBSIDIOS Y CONVENIOS), monto:2176209.22, modificado:0.0), (2: (ciclo_recurso:2021, ramo:33, modalidad:1, prog_pres:4, tipo_recurso:FEDERALES (APORTACIONES, SUBSIDIOS Y CONVENIOS), monto:1452139.48, modificado:1430390.46)) | CONSTRUCCION DE CALLE EN EL MUNICIPIO DE NACAJUCA, DE LA RA. SALOTA I RA. SECC. CALLE LOS CAMPOS - 195180                 | Proyecto de Inversión de Infraestructura Social | Transportes y vialidades | Sin identificar  | 195180          | 5                     | 55      | 45      | 0             | (meta1: [unidad_medida:Metrc Cuadrados, meta:4273.1] meta_modificada:4671.1) |

Informe sobre el Ejercicio, Destino, y Resultados Obtenidos de los Recursos Federales Transferidos  
 H. AYUNTAMIENTO CONSTITUCIONAL DE NACAJUCA 2021-2024  
 Sistema de Seguimiento de los Recursos Federales Transferidos  
 MODULO: DESTINO DEL GASTO  
 ENTIDAD: TABASCO

| DETALLE DEL PROYECTO |  | AVANCE FINANCIERO |               |                |                |                |                |                | PERIODO: Cierre Definitivo  |   |   |           |                     |                   |                   |
|----------------------|--|-------------------|---------------|----------------|----------------|----------------|----------------|----------------|---|---|---|-----------|---------------------|-------------------|-------------------|
| FOLIO                | GEOREFERENCIAS   | FECHA INICIO      | FECHA TERMINO | RECAUDADO      | COMPROMETIDO   | DENGUADO       | EJERCIDO       | PAGADO         | CONTRATOS   | AVANCES FISICOS   | FOTOS   | ESTATUS   | FLUJO               | OBSERVACIONES     | OBSERVACIONES     |
| TAB210301987129      | {geo1: {eve_municipio:13, localidad:1, direccion:CALLE CERRADA, CUAUHTEMOC, SECTOR CUAUHTEMOC, 8620 NACAJUCA, NACAJUCA TABASCO ENTRE CALLE LAS FLORES Y CARRETERA LIBRAMIENTO NACAJUCA, CALLE CUAUHTEMOC A LIMA CUADRA DEL LIBRAMIENTO DE LA CIUDAD DE NACAJUCA, lon:-93.00869854, lat:18.16761929}} | 25-07-2021        | 08-08-2021    | \$419,856.03   | \$419,856.03   | \$419,856.03   | \$419,856.03   | \$419,856.03   | {ciclo1: {lipo_obra:Obra, numero_contrato:CTO-OP-NAC-DOOTS/FISM-30-2021, contratista:ROGER HERNANDEZ SANCHEZ, convocante:MUNICIPIO DE NACAJUCA, monto:436931.75, importe_modificado:436931.75}}       | {meta1: {unidad_medida:Metros Cuadrados, avance:1400.0}}  | {1987129/proyecto_P<br>ROCCSO,<br>1987129/proyecto_IN<br>ICIO,<br>1987129/proyecto_FI<br>N} | Terminado | Validado<br>avances | Sin observaciones | Sin observaciones |
| TAB210301989085      | {geo1: {eve_municipio:13, localidad:69, direccion:CALLE PRINCIPAL SECTOR TABASCO II, 86246 LA SELVA, NACAJUCA TABASCO ENTRE CALLE EL CEDRO Y CALLE EL PORVENIR, CALLE LA SELVA AL LADO DE LA IGLESIA CATOLICA DE TABASCO II, lon:92.96404415, lat:18.02212329}}                                      | 11-09-2021        | 09-09-2021    | \$1,065,208.41 | \$1,065,208.41 | \$1,065,208.41 | \$1,065,208.41 | \$1,065,208.41 | {ciclo1: {lipo_obra:Obra, numero_contrato:CTO-OP-NAC-DOOTS/FAIS-40-2021-A, contratista:CARLOS FERNANDO ROSAS PANTOJA, convocante:MUNICIPIO DE NACAJUCA, monto:288856.5, importe_modificado:288856.5}} | {meta1: {unidad_medida:Metros Cuadrados, avance:2818.02}} | {1989085/proyecto_P<br>NICO,<br>1989085/proyecto_P<br>ROCCSO,<br>1989085/proyecto_FI<br>N}  | Terminado | Validado<br>avances | Sin observaciones | Sin observaciones |
| TAB210301991547      | {geo1: {eve_municipio:13, localidad:24, direccion:CALLE PRINCIPAL RANCHERIA SALOYA IRA SECCION, 86245 SALOYA IRA SECCION, NACAJUCA TABASCO ENTRE Y CARRETERA NACAJUCA - VILLAHERMOSA A 200 METROS DEL ESTABLECIMIENTO EXTRA DE LA RA, SALOYA IRA SECC, lon:-92.94554679, lat:18.0960203}}            | 27-07-2021        | 04-09-2021    | \$1,430,390.46 | \$1,430,390.46 | \$1,430,390.46 | \$1,430,390.46 | \$1,430,390.46 | {ciclo1: {lipo_obra:Obra, numero_contrato:CTO-OP-NAC-DOOTS/FISM-32-2021-A, contratista:ORGE ALBERTO CHAVEZ OROZCO, convocante:MUNICIPIO DE NACAJUCA, monto:376146.64, importe_modificado:376146.64}}  | {meta1: {unidad_medida:Metros Cuadrados, avance:4671.5}}  | {1991547/proyecto_P<br>NICO,<br>1991547/proyecto_P<br>ROCCSO,<br>1991547/proyecto_FI<br>N}  | Terminado | Validado<br>avances | Sin observaciones | Sin observaciones |

Informe sobre el Ejercicio, Destino, y Resultados Obtenidos de los Recursos Federales Transferidos  
 H. AYUNTAMIENTO CONSTITUCIONAL DE NACAJUCA 2021-2024  
 Sistema de Seguimiento de los Recursos Federales Transferidos

MODULO: DESTINO DEL GASTO  
 ENTIDAD: TABASCO

TOTAL DE PROYECTOS: 57

PERIODO: Cierre Definitivo 21

DETALLE DEL PROYECTO

| FOLIO           | TIPO DE RECURSO | TIPO DE RECURSO  | TIPO DE RECURSO       | CATEGORIA      | MONTO APROBADO - GLOBAL | MONTO MODIFICADO - GLOBAL   | FUENTES - FINANCIAMIENTO   | NOMBRE  | TIPO DE INVERSIÓN DE PROYECTO | CLASIFICACION   | SUBCLASIFICACION | NUMERO DE PROYECTO | POBLACION BENEFICIADA | MUJERES | HOMBRES | BENEFICIARIOS | METAS  |
|-----------------|-----------------|--|-----------------------|----------------|-------------------------|---|--|---|-------------------------------|-----------------|------------------|--------------------|-----------------------|---------|---------|---------------|--|
| TAB210302001814 | 2021            | U093- Fondo para Salarios y prestaciones Económicas municipales y productoras de hidrocarburos | Proyecto de inversión | \$381,451.14   | \$341,417.06            | (f1: (cdo_recurso:2021, rmc:23, modalidad:U, prog_pres:3, tipo_recurso:FEDERALES (APORTACIONES, SUBSIDIOS Y CONVENIOS), monto:381451.14, modificado:341417.06))   | AMPLIACION DE ELECTRIFICACION EN EL MUNICIPIO DE NACAJUCA, EL SAMARKANDA, CALLE MAXIMO SANCHEZ GARCIA  | Proyecto de Inversión de Infraestructura Social | Comunicaciones                | Sin Identificar | 271-08-K004      | N                  | 0                     | 0       | 0       | 2278          | (meta1: (unidad_medida:Poste, meta:5.0, meta_modificada:5.0))                  |
| TAB210402057391 | 2021            | U093- Fondo para Salarios y prestaciones Económicas municipales y productoras de hidrocarburos | Proyecto de inversión | \$1,859,257.42 | \$1,831,672.28          | (f1: (cdo_recurso:2021, rmc:23, modalidad:U, prog_pres:4, tipo_recurso:FEDERALES (APORTACIONES, SUBSIDIOS Y CONVENIOS), monto:1859257.42, modificado:1831672.28)) | CONSTRUCCION DE PAVIMENTO ASFALTICO EN EL CIRCUITO DE LAS CALLES DEL SECTOR LA CRUZ DE SANDIAL   | Proyecto de Inversión de Infraestructura Social | Urbanización                  | Sin Identificar | 361-08-K005      | N                  | 0                     | 0       | 0       | 3386          | (meta1: (unidad_medida:Metros Cuadrados, meta:5034.1, meta_modificada:5034.1)) |
| TAB210201927296 | 2021            | 004- Apoyos Económicos Municipales para Demarcaciones Territoriales y Distritos Municipales    | Proyecto de inversión | \$178,663.15   | \$172,192.84            | (f1: (cdo_recurso:2021, rmc:33, modalidad:I, prog_pres:4, tipo_recurso:FEDERALES (APORTACIONES, SUBSIDIOS Y CONVENIOS), monto:178663.15, modificado:172192.84))   | REHABILITACION DE CALLE CON GRAVA DE REVESTIMIENTO EN EL MUNICIPIO DE NACAJUCA, DE LA RA, SAN ISIDRO 1RA. SECC. CALLE DE LA BIBLIOTECA - 57284 | Proyecto de Inversión de Infraestructura Social | Transportes y vialidades      | Sin Identificar | 57284            | S                  | 26                    | 24      | 0       | 0             | (meta1: (unidad_medida:Metros Cuadrados, meta:1484.8, meta_modificada:577.5))  |

*[Handwritten signature]*

Informe sobre el Ejercicio, Destino, y Resultados Obtenidos de los Recursos Federales Transferidos  
 H. AYUNTAMIENTO CONSTITUCIONAL DE NACAJUCA 2021-2024  
 Sistema de Seguimiento de los Recursos Federales Transferidos  
 MODULO: DESTINO DEL GASTO  
 ENTIDAD: TABASCO

| AVANCE FINANCIERO    |   |                |                 |                |                |                |                |                |   | PERIODO: Cierre Definitivo                                |  |           |                  |                   |                        |
|----------------------|---|----------------|-----------------|----------------|----------------|----------------|----------------|----------------|---|---|--|-----------|------------------|-------------------|------------------------|
| DETALLE DEL PROYECTO |   | FECHA _ INICIO | FECHA _ TERMINO | RECAUDADO      | COMPROMETIDO   | DEVENGADO      | EJERCIDO       | PAGADO         | CONTRATOS   | AVANCES _ FISICOS   | FOTOS  | ESTATUS   | FLUJO            | OBSERVACIONES     | OBSERVACIONES REVISION |
| FOLIO                | GEORREFERENCIAS   | 21-06-2021     | 30-07-2021      | \$341,417.06   | \$341,417.06   | \$341,417.06   | \$341,417.06   | \$341,417.06   | (folio: tipo_obra:Otra, numero_contrato:CTO-OP-NAC-DOOTSM-PROHIBMA-13-2021, contratista:AYRO MILLAN FALARCO TORRES, convocante:MUNICIPIO DE NACAJUCA, monto:389207.48, importe_modificado:389207.48)    | (meta1: (unidad_medida:Por sub, avance:3.0))              | (2001814/proyecto_IN, 2001814/proyecto_P ROCESO, 2001814/proyecto_IN (ICIO)) | Terminado | Validado avances | Sin observaciones | Sin observaciones      |
| TAB210302001814      | (geo1: (cve_municipio:13, localidad:27, direccion:Samarkanda, Fraccionamiento Promesa 88247 Lomitas, Tab., México, lon:-92.9315422, lat:18.0500618))  | 01-12-2021     | 20-12-2021      | \$1,831,672.28 | \$1,831,672.28 | \$1,831,672.28 | \$1,831,672.28 | \$1,831,672.28 | (folio: tipo_obra:Otra, numero_contrato:MAC-CONT-DOOTSM-0012021, contratista:ESDRAS TRACERIA GOMEZ, convocante:MUNICIPIO DE NACAJUCA, monto:1835218.44, importe_modificado:1835218.44)                  | (meta1: (unidad_medida:Metros Cuadrados, avance:5034.19)) | (2057391/proyecto_INICIO, 2057391/proyecto_FI, 2057391/proyecto_P ROCESO)    | Terminado | Validado avances | Sin observaciones | Sin observaciones      |
| TAB210402057391      | (geo1: (cve_municipio:13, localidad:28, direccion:88236 Sandida, Tab., México, lon: 92.8885204, lat:18.1719997))  | 20-03-2021     | 08-04-2021      | \$172,192.64   | \$172,192.64   | \$172,192.64   | \$172,192.64   | \$172,192.64   | (folio: tipo_obra:Otra, numero_contrato:CTO-OP-NAC-DOOTSM-FISM402-2021, contratista:CORPORATIVO VARGOSA, S.A. DE C.V., convocante:MUNICIPIO DE NACAJUCA, monto:172193.71, importe_modificado:172193.71) | (meta1: (unidad_medida:Metros Cuadrados, avance:57.5))    | (1927296/proyecto_FI, 1927296/proyecto_IN (ICIO, 1927296/proyecto_P ROCESO)  | Terminado | Validado avances | Sin observaciones | Sin observaciones      |
| TAB210201927296      | (geo1: (cve_municipio:13, localidad:29, direccion:CALLE BIBLIOTECA RANCHERIA SAN ISIDRO 1RA. SECCION, 88233 SAN ISIDRO 1RA. SECCION, NACAJUCA TABASCO ENTRE Y , CALLE PRINCIPAL CALLE DE LA BIBLIOTECA DE LA COMUNIDAD, lon: 93.02885594, lat:18.22395844)) |                |                 |                |                |                |                |                |   |   |  |           |                  |                   |                        |

*[Handwritten signature and initials]*

Informe sobre el Ejercicio, Destino, y Resultados Obtenidos de los Recursos Federales Transferidos  
 H. AYUNTAMIENTO CONSTITUCIONAL DE NACAJUCA 2021-2024  
 Sistema de Seguimiento de los Recursos Federales Transferidos

MODULO: DESTINO DEL GASTO  
 ENTIDAD: TABASCO

TOTAL DE PROYECTOS: 57

PERIODO: Cierre Definitivo 21

DETALLE DEL PROYECTO

| FOLIO           | TIPO DE RECURSO | RAMO   | PROGRAMA   | TIPO DE RECURSO       | RAMO | PROGRAMA PRESUPUESTARIO | CATEGORIA             | MONTO GLOBAL APROBADO | MONTO GLOBAL MODIFICADO | FUENTES FINANCIAMIENTO   | NOMBRE  | TIPO PROYECTO                                   | CLASIFICACION            | SUBCLASIFICACION | NUMERO PROYECTO | POBLACION BENEFICIADA | MUJERES | HOMBRES | BENEFICIARIOS | METAS  |
|-----------------|-----------------|--|--|-----------------------|------|-------------------------|-----------------------|-----------------------|-------------------------|--|---|---|--------------------------|------------------|-----------------|-----------------------|---------|---------|---------------|--|
| TAB210201927654 | 2021            | 33- Acciones Federales para las Entidades Federales y Municipios | 1004- Acciones Federales para las Entidades Federales y Municipios | Proyecto de inversión |      |                         | Proyecto de inversión | \$569,231.86          |                         | (f1): (ciclo_recurso:2021, ramo:33, modalidad:1, prog_pres:4, tipo_recurso:FEDERALES (APORTACIONES, SUBSIDIOS Y CONVENIOS), monto:895231.86, modificado:862987.93) | CONSTRUCCION DE GUARNICIONES Y BANQUETAS, EN EL MUNICIPIO DE NACAJUCA, LOCALIDAD BENITO JUAREZ, CALLE VENUSTIANO CARRANZA, - 58304                      | Proyecto de Inversión de Infraestructura Social | Transportes y vialidades | Sin identificar  | 95904           | 82                    | 68      | 0       | 0             | (meta): (unidad_medida:Metros lineales, meta:560.0, meta_modificada:560.0) |
| TAB210201930469 | 2021            | 33- Acciones Federales para las Entidades Federales y Municipios | 1004- Acciones Federales para las Entidades Federales y Municipios | Proyecto de inversión |      |                         | Proyecto de inversión | \$569,202.86          | \$861,041.73            | (f1): (ciclo_recurso:2021, ramo:33, modalidad:1, prog_pres:4, tipo_recurso:FEDERALES (APORTACIONES, SUBSIDIOS Y CONVENIOS), monto:895202.86, modificado:861041.73) | CONSTRUCCION DE GUARNICIONES Y BANQUETAS, EN EL MUNICIPIO DE NACAJUCA, DEL POB. OXACACQUE, CALLE SIN NOMBRE (HACIA EL PUENTE DE LA RA, PASTAL), - 70041 | Proyecto de Inversión de Infraestructura Social | Transportes y vialidades | Sin identificar  | 70041           | 57                    | 43      | 0       | 0             | (meta): (unidad_medida:Metros lineales, meta:640.0, meta_modificada:709.5) |

Informe sobre el Ejercicio, Destino, y Resultados Obtenidos de los Recursos Federales Transferidos  
 H. AYUNTAMIENTO CONSTITUCIONAL DE NACAJUCA 2021-2024  
 Sistema de Seguimiento de los Recursos Federales Transferidos  
 MODULO: DESTINO DEL GASTO  
 ENTIDAD: TABASCO

| DETALLE DEL PROYECTO |  | AVANCE FINANCIERO |               |              |              |              |              | PERIODO: Cierre Definitivo 2 |   |  |               |           |                  |                   |                        |
|----------------------|--|-------------------|---------------|--------------|--------------|--------------|--------------|------------------------------|---|--|---------------|-----------|------------------|-------------------|------------------------|
| FOLIO                | COORDENADAS  | FECHA_INICIO      | FECHA_TERMINO | RECADADO     | COMPROMETIDO | DEVENGADO    | EJERCIDO     | PAGADO                       | CONTRATOS   | AVANCES_FISICOS  | FOTOS         | ESTATUS   | FLUJO            | OBSERVACIONES     | OBSERVACIONES REVISION |
| TAB210201827654      | (geo1: {eve_municipio:13, localidad:74, direccion:CALLE VENUSTIANO CARRANZA FRACCIONAMIENTO BENITO JUAREZ, 86246 BENITO JUAREZ, NACAJUCA TABASCO, ENTRE CALLE GREGORIO MENDEZ Y AVENIDA LA CEIBA, CALLE COCORILO A 100 METROS DEL PARQUE CENTRAL DEL FRACC LA SELVA, lon:-92.86080467, lat:18.02263465}) | 03-05-2021        | 22-05-2021    | \$862,987.93 | \$862,987.93 | \$862,987.93 | \$862,987.93 | \$862,987.93                 | {cto1: {tpo_obra:Obra, numero_contrato:CTO-OP-NAC-DOOTSM-FISM-06-2021, contratista:JOSE ALBERTO PEREZ JIMENEZ, convocante:MUNICIPIO DE NACAJUCA, monto:864662.98, importe_modificado:864662.98}}  | (meta1: {unidad_medida:Medios lineales, avance:560.0}) | CARPETA_FOTOS | Terminado | Validado avances | Sin observaciones | Sin observaciones      |
| TAB210201830499      | (geo1: {eve_municipio:13, localidad:20, direccion:CALLE PRINCIPAL PUEBLO OXACAQUE, 86235 OXACAQUE, NACAJUCA TABASCO, ENTRE Y CALLE QUE LLEVA HACIA EL PUENTE DE LA RA EL PASTAL, lon:-92.94145887, lat:18.2101185})  | 03-05-2021        | 22-05-2021    | \$861,041.73 | \$861,041.73 | \$861,041.73 | \$861,041.73 | \$861,041.73                 | {cto1: {tpo_obra:Obra, numero_contrato:CTO-OP-NAC-DOOTSM-FISM-09-2021, contratista:HUASCAR ADOLFO ORDONEZ CRAMER, convocante:MUNICIPIO DE NACAJUCA, monto:861042.7, importe_modificado:861042.7}} | (meta1: {unidad_medida:Medios lineales, avance:709.5}) | CARPETA_FOTOS | Terminado | Validado avances | Sin observaciones | Sin observaciones      |



Informe sobre el Ejercicio, Destino, y Resultados Obtenidos de los Recursos Federales Transferidos  
 H. AYUNTAMIENTO CONSTITUCIONAL DE NACAJUCA 2021-2024  
 Sistema de Seguimiento de los Recursos Federales Transferidos

MODULO: DESTINO DEL GASTO

ENTIDAD: TABASCO

TOTAL DE PROYECTOS: 57

PERIODO: Cierre Definitivo

DETALLE DEL PROYECTO

| FOLIO           | #1 - CICLO DE RECURSO | #1 - RAMO   | #1 - PROGRAMA         | #2 - CICLO DE RECURSO | #2 - RAMO | #2 - PROGRAMA | CATEGORIA             | MONTO GLOBAL APROBADO | MONTO GLOBAL MODIFICADO | FUENTES FINANCIAMIENTO   | NOMBRE   | TIPO PROGRAMA                                   | CLASIFICACION            | SUBCLASIFICACION | NUMERO PROYECTO | POBLACION BENEFICIADA | MUJERES | HOMBRES | BENEFICIARIOS | METAS  |
|-----------------|-----------------------|---|-----------------------|-----------------------|-----------|---------------|-----------------------|-----------------------|-------------------------|--|--|---|--------------------------|------------------|-----------------|-----------------------|---------|---------|---------------|--|
| TAB210301986555 | 2021                  | 33- Apoyos Municipales Federales para las Entidades Federales y Distritos Municipales | 004- FIAS Municipales |                       |           |               | Proyecto de inversión | \$550,560.90          | \$545,282.85            | (F1: ciclo_recurso:2021, ramo:33, modalidad: prog_pres:4, tipo_recurso:FEDERALES (APORTACIONES, SUBSIDIOS Y CONVENIOS), monto:55960.9, modificado:45282.85)    | REHABILITACION DE CALLE CON GRAVA DE REVESTIMIENTO, EN EL MUNICIPIO DE NACAJUCA, CD. NACAJUCA CALLE JOSE ANGEL MARTINEZ - 175682 | Proyecto de Inversión de Infraestructura Social | Transportes y Vialidades | Sin identificar  | 175682          | S                     | 28      | 22      | 0             | (meta1: (unidad_medida:Metros Cuadrados, meta:241 meta_modificada:222    |
| TAB210201930539 | 2021                  | 33- Apoyos Municipales Federales para las Entidades Federales y Distritos Municipales | 004- FIAS Municipales |                       |           |               | Proyecto de inversión | \$665,894.93          | \$617,715.97            | (F1: ciclo_recurso:2021, ramo:33, modalidad: prog_pres:4, tipo_recurso:FEDERALES (APORTACIONES, SUBSIDIOS Y CONVENIOS), monto:665894.93, modificado:617715.97) | REHABILITACION DE DRENAJE SANITARIO, EN EL MUNICIPIO DE NACAJUCA, POBLADO MAZATEUPA, CALLE CALZADA-70241                         | Proyecto de Inversión de Infraestructura Social | Aqua y saneamiento       | Sin identificar  | 70241           | S                     | 61      | 39      | 0             | (meta1: (unidad_medida:Metros lineales, meta:190.5, meta_modificada:164, |

Informe sobre el Ejercicio, Destino, y Resultados Obtenidos de los Recursos Federales Transferidos  
 H. AYUNTAMIENTO CONSTITUCIONAL DE NACAJUCA 2021-2024  
 Sistema de Seguimiento de los Recursos Federales Transferidos  
 MODULO: DESTINO DEL GASTO  
 ENTIDAD: TABASCO

| DETALLE DEL PROYECTO |   | AVANCE FINANCIERO |               |              |              |              |              |              | PERIODO: Cierre Definitivo  |  |   |           |                  |                   |                        |
|----------------------|---|-------------------|---------------|--------------|--------------|--------------|--------------|--------------|---|--|---|-----------|------------------|-------------------|------------------------|
| FOLIO                | REFERENCIAS   | FECHA INICIO      | FECHA TERMINO | RECAUDADO    | COMPROMETIDO | DEVENGADO    | ERECIDO      | PAGADO       | CONTRATOS   | AVANCES FISICOS  | FOTOS   | ESTATUS   | FLUJO            | OBSERVACIONES     | OBSERVACIONES REVISION |
| TAB210201986555      | {geo1: {eve_municipio:13, localidad:1, direccion:CALLE JOSE ANGEL MARTINEZ SECTOR EL CARMEN, 88220 NACAJUCA, NACAJUCA, TABASCO ENTRE CALLE 16 DE SEPTIEMBRE Y CALLE LEONARDO BRAVO, A 100 METROS DEL PARQUE CONVENCION DE LA CIUDAD DE NACAJUCA, lon:-93.0261406, lat:18.17001193}} | 27-07-2021        | 06-08-2021    | \$545,282.85 | \$545,282.85 | \$545,282.85 | \$545,282.85 | \$545,282.85 | {clio1: {lipo_obra:Otra, numero_contrato:CTO-OP-NAC-DOOTSM-FISM-24-2021, contratista:ROGER HERMANDEZ SANCHEZ, convocante:MUNICIPIO DE NACAJUCA, monto:545526.84, importe_modificado:545526.84}}   | {meta1: (unidad_medida:Metros Cuadrados, avance:223.41)} | {1986555/proyecto_NICIO, 1986555/proyecto_PROCESO, 1986555/proyecto_FI N} | Terminado | Validado avances | Sin observaciones | Sin observaciones      |
| TAB210201930539      | {geo1: {eve_municipio:13, localidad:18, direccion:CALLE CALZADA PUEBLO MAZATEUPA, 88220 MAZATEUPA, NACAJUCA TABASCO ENTRE CALLE SAN LAZARITO Y CALLE FRONTERA, CALLE LA MANGA CALLE CON ESQUINA AL PARQUE CENTRAL, lon:-93.0109176, lat:18.20558478}}                               | 03-05-2021        | 27-05-2021    | \$617,715.97 | \$617,715.97 | \$617,715.97 | \$617,715.97 | \$617,715.97 | {clio1: {lipo_obra:Otra, numero_contrato:CTO-OP-NAC-DOOTSM-FISM-18-2021, contratista:ORSE LUIS MORALES CRISTOBAL, convocante:MUNICIPIO DE NACAJUCA, monto:517724.5, importe_modificado:517724.5}} | {meta1: (unidad_medida:Metros lineales, avance:184.1)}   | {1930539/proyecto_NICIO, 1930539/proyecto_PROCESO, 1930539/proyecto_FI N} | Terminado | Validado avances | Sin observaciones | Sin observaciones      |

*[Handwritten signature]*

Informe sobre el Ejercicio, Destino, y Resultados Obtenidos de los Recursos Federales Transferidos  
 H. AYUNTAMIENTO CONSTITUCIONAL DE NACAJUCA 2021-2024  
 Sistema de Seguimiento de los Recursos Federales Transferidos

MODULO: DESTINO DEL GASTO  
 ENTIDAD: TABASCO

TOTAL DE PROYECTOS: 57

PERIODO: Cierre Definitivo

DETALLE DEL PROYECTO

| FOLIO           | M1_CICLO DE RECURSO | M1_RAMO  | M1_PROGRAMA   | M2_CICLO DE RECURSO | M2_RAMO | M2_PROGRAMA PRESUPUESTARIO | CATEGORIA                | MONTO APROBADO GLOBAL | MONTO GLOBAL MODIFICADO | FUENTES FINANCIAMIENTO   | NOMBRE  | TIPO PROGRAMA                                      | CLASIFICACION  | SUBCLASIFICACION | NUMERO_PROYECTO | POBLACION BENEFICIADA | MUJERES | HOMBRES | BENEFICIARIOS | METAS  |
|-----------------|---------------------|--|---|---------------------|---------|----------------------------|--------------------------|-----------------------|-------------------------|--|---|--|----------------|------------------|-----------------|-----------------------|---------|---------|---------------|--|
| TAB210302001745 | 2021                | 23-Provisi<br>ones para<br>Salario entidad<br>les y es<br>Econo federal<br>micas | U093-Fondo<br>para<br>Salario entidad<br>les y es<br>Econo federal<br>micas |                     |         | Proyecto de<br>inversion   | Proyecto de<br>inversion | \$385,218.87          | \$315,155.02            | (f1: ciclo_recurso:2021, ramo:23, modalidad:U,<br>prog_ores:93, tipo_recurso:FEDERALES<br>(APORTACIONES, SUBSIDIOS Y CONVENIOS),<br>monto:385218.87, modificado:315155.02) | REHABILITACION DE CALLEION<br>CON GRAVA DE<br>REVESTIMIENTO DE 1 1/2 A<br>FINOS, EN EL MUNICIPIO DE<br>NACAJUCA, LOCALIDAD:EL EL<br>CEDRO, CALLEION LOS<br>MONTEJO. | Proyecto de Inversión de<br>Infraestructura Social | Comunicaciones | Sin Identificar  | 345-08-4005     | N                     | 0       | 0       | 2486          | (meta):<br>Unidad_medida:Meotr<br>Cuadrados, meta:136<br>meta_modificada:136   |
| TAB210302001755 | 2021                | 23-Provisi<br>ones para<br>Salario entidad<br>les y es<br>Econo federal<br>micas | U093-Fondo<br>para<br>Salario entidad<br>les y es<br>Econo federal<br>micas |                     |         | Proyecto de<br>inversion   | Proyecto de<br>inversion | \$314,086.60          | \$302,396.48            | (f1: ciclo_recurso:2021, ramo:23, modalidad:U,<br>prog_ores:93, tipo_recurso:FEDERALES<br>(APORTACIONES, SUBSIDIOS Y CONVENIOS),<br>monto:314086.6, modificado:302396.48)  | REHABILITACION DE CALLE<br>CON GRAVA DE<br>REVESTIMIENTO PA TAXCO,<br>CALLEION SIN NOMBRE<br>(ACCESO J.M. MARIA<br>MONTESOR), MUNICIPIO DE<br>NACAJUCA.             | Proyecto de Inversión de<br>Infraestructura Social | Comunicaciones | Sin Identificar  | 346-08-4005     | N                     | 0       | 0       | 1588          | (meta):<br>Unidad_medida:Meotr<br>Cuadrados, meta:1215<br>meta_modificada:1215 |

*Handwritten signature and initials*

Informe sobre el Ejercicio, Destino, y Resultados Obtenidos de los Recursos Federales Transferidos  
 H. AYUNTAMIENTO CONSTITUCIONAL DE NACAJUCA 2021-2024  
 Sistema de Seguimiento de los Recursos Federales Transferidos  
 MODULO: DESTINO DEL GASTO  
 ENTIDAD: TABASCO

PERIODO: Cierre Definitivo 2

| DETALLE DEL PROYECTO |  | AVANCE_FINANCIERO |               |              |              |              |              | AVANCES_FISICOS |  | FOTOS   | ESTATUS  | FLUJO            | OBSERVACIONES     | OBSERVACIONES REVISION |
|----------------------|--|-------------------|---------------|--------------|--------------|--------------|--------------|-----------------|--|---|--|------------------|-------------------|------------------------|
| FOLIO                | COORDENADAS  | FECHA_INICIO      | FECHA_TERMINO | RECAUDADO    | COMPROMETIDO | DEVENGADO    | EFERIDO      | PAGADO          | CONTRATOS  | (meta): (unidad_medida)(Me) (ros Cuadrados, avance:(385.0))   | (200745)proyecto_I (NICO, 200745)proyecto_P (ROCESO, 200745)proyecto_FI (N)) | Terminado        | Validado avances  | Sin observaciones      |
| TAB21030200745       | (geo): (eve_municipio:13, localidad:6, direccion:86247 El Centro, Tab., Méxic, len: 92.8446381, lat:18.0201145)) | 08-10-2021        | 08-10-2021    | \$315,156.02 | \$315,156.02 | \$315,156.02 | \$315,156.02 | \$315,156.02    | (cilo1: (tipo_obra:Obra, numero_contrato:CTO-OP-MAC-DOOTSM-PROHRIE-A-2021, centralia:VZV CONSTRUCCIONES S.A. DE C.V., convocante:MUNICIPIO DE NACAJUCA, monto:365217.16, importe_modificado:365217.16))                  |   | Terminado  | Validado avances | Sin observaciones | Sin observaciones      |
| TAB21030200755       | (geo): (eve_municipio:13, localidad:32, direccion:86240 Tanco, Tab., Méxic, len: 93.0083135, lat:18.1387666))    | 08-10-2021        | 08-10-2021    | \$302,398.48 | \$302,398.48 | \$302,398.48 | \$302,398.48 | \$302,398.48    | (cilo1: (tipo_obra:Obra, numero_contrato:CTO-OP-MAC-DOOTSM-PROHRIE-A-2021, centralia:CAMINOS, OBRAS Y SERVICIOS TABASCO, S.A. DE C.V., convocante:MUNICIPIO DE NACAJUCA, monto:302555.14, importe_modificado:302555.14)) | (200755)proyecto_I (NICO, 200755)proyecto_P (ROCESO, 200755)proyecto_FI (N, 200755)proyecto_P (ROCESO)) | Terminado  | Validado avances | Sin observaciones | Sin observaciones      |

Informe sobre el Ejercicio, Destino, y Resultados Obtenidos de los Recursos Federales Transferidos  
 H. AYUNTAMIENTO CONSTITUCIONAL DE NACAJUCA 2021-2024  
 Sistema de Seguimiento de los Recursos Federales Transferidos

MODULO: DESTINO DEL GASTO  
 ENTIDAD: TABASCO

TOTAL DE PROYECTOS: 57

PERIODO: Cierre Definitivo 2

| DETALLE DEL PROYECTO |                       |  |   |                       |           |                              |                       |                       |                         |   |  |   |                          |                  |                   |                       |         |         |               |  |
|----------------------|-----------------------|--|---|-----------------------|-----------|------------------------------|-----------------------|-----------------------|-------------------------|---|--|---|--------------------------|------------------|-------------------|-----------------------|---------|---------|---------------|--|
| FOLIO                | M1 - CICLO DE RECURSO | M1 - RAMO  | M1 - PROGRAMA PRESUPUESTARIO  | M2 - CICLO DE RECURSO | M2 - RAMO | M2 - PROGRAMA PRESUPUESTARIO | CATEGORIA             | MONTO GLOBAL APROBADO | MONTO GLOBAL MODIFICADO | FUENTES - FINANCIAMIENTO  | NOMBRE   | TIPO PROYECTO                                   | CLASIFICACION            | SUBCLASIFICACION | NUMERO - PROYECTO | POBLACION BENEFICIADA | MUJERES | HOMBRES | BENEFICIARIOS | METAS  |
| TAB210301962934      | 2021                  | 33- Apoyos Municipales Federales para acciones de Entidad, Territorios Federales y Distritos Municipales | 1004- FAS Municipales Federales para acciones de Entidad, Territorios Federales y Distritos Municipales |                       |           |                              | Proyecto de inversión | \$1,820,756.40        | \$1,372,668.56          | (M1: (ciclo_recurso:2021, ramo:33, modalidad:I, prog_pres:4, tipo_recurso:FEDERALES (APORTACIONES, SUBSIDIOS Y CONVENIOS), monto:1820756.4, modificado:1373668.56)) | CONSTRUCCION DE CALLE CON PAVIMENTO DE CONCRETO HIDRAULICO, EN EL MUNICIPIO DE NACAJUCA, POB. TAPOTZINGO EN CALLES CARLOS A. MADRUGO Y CALLE EMILIANO ZAPATA. - 159845 | Proyecto de Inversión de Infraestructura Social | Transportes y vialidades | Sin identificar  | 159845            | S                     | 655     | 55      | 0             | (meta1: (unidad_medida:Metro Cuadrados, meta:1037, meta_modificada:1037))  |
| TAB210302001902      | 2021                  | 23- Provisiones para Salarios y Económicas y los productos de hidrocarburos                              | U093- Fondo para Salarios y Económicas y los productos de hidrocarburos                                 |                       |           |                              | Proyecto de inversión | \$532,965.25          | \$810,464.83            | (M1: (ciclo_recurso:2021, ramo:23, modalidad:I, prog_pres:33, tipo_recurso:FEDERALES (APORTACIONES, SUBSIDIOS Y CONVENIOS), monto:532965.25, modificado:810464.83)) | CONSTRUCCION DE DRENAJE SANITARIO, RA. TAXCO CALLE/LON SIN NOMBRE (ACCESO J.N. MARIA, MONTESOR) MUNICIPIO DE NACAJUCA.   | Proyecto de Inversión de Infraestructura Social | Urbanización             | Sin identificar  | 347-08-K003       | N                     | 0       | 0       | 1588          | (meta1: (unidad_medida:Metro lineales, meta:338.0, meta_modificada:338.0)) |

*[Handwritten signature and initials]*

Informe sobre el Ejercicio, Destino, y Resultados Obtenidos de los Recursos Federales Transferidos  
 H. AYUNTAMIENTO CONSTITUCIONAL DE NACAJUCA 2021-2024  
 Sistema de Seguimiento de los Recursos Federales Transferidos  
 MODULO: DESTINO DEL GASTO  
 ENTIDAD: TABASCO

PERIODO: Cierre Definitiv

| DETALLE DEL PROYECTO |   | AVANCE FINANCIERO |               |                |                |                |                |                | AVANCES FISICOS  |  | FOTOS   | ESTATUS   | FLUJO               | OBSERVACIONES     | OBSERVACIONES REVISION |
|----------------------|---|-------------------|---------------|----------------|----------------|----------------|----------------|----------------|--|--|---|-----------|---------------------|-------------------|------------------------|
| FOLIO                | REFERENCIAS   | FECHA_INICIO      | FECHA_TERMINO | RECAUDADO      | COMPROMETIDO   | DEVENGADO      | EJERCIDO       | PAGADO         | CONTRATOS  | AVANCES FISICOS  | CARPETA_FOTOS   | ESTATUS   | FLUJO               | OBSERVACIONES     | OBSERVACIONES REVISION |
| TAB210301198234      | {geo1: {eve_municipio:13, localidad:53, direccion:CALLE PRINCIPAL PUEBLO TAPOTZINGO, 86230 TAPOTZINGO, NACAJUCA TABASCO ENTRE CALLE BENITO JUAREZ Y CALLE JOSE MARIA MORELOS, CALLE PRINCIPAL A 100 METROS DE LA DELEGACION MUNICIPAL DEL POB. TAPOTZINGO, lon: 93.01639409, lat:18.2031474}} | 02-07-2021        | 31-07-2021    | \$1,373,668.56 | \$1,373,668.56 | \$1,373,668.56 | \$1,373,668.56 | \$1,373,668.56 | {cat1: {tipo_obra:Obra, numero_contrato:CTO-OP-NAC-DOOTSM-FISM-22-2021, contratista:NAPOLEON, S.A. DE C.V., convocante:MUNICIPIO DE NACAJUCA, monto:1768045.42, importe_modificado:1768045.42}}      | {met1: {unidad_medida:Metros Cuadrados, avanca:1037.93}} | 198234/proyecto_P<br>ROCESO,<br>198234/proyecto_FI<br>N,<br>198234/proyecto_P<br>ROCESO,<br>198234/proyecto_IN<br>ICIO,<br>198234/proyecto_FI<br>N) | Terminado | Validado<br>avances | Sin observaciones | Sin observaciones      |
| TAB210302001902      | {geo1: {eve_municipio:13, localidad:37, direccion:85240 Tasco, Tab. México, lon: 93.0963135, lat:18.1387869}}   | 08-10-2021        | 08-10-2021    | \$810,464.83   | \$810,464.83   | \$810,464.83   | \$810,464.83   | \$810,464.83   | {cat1: {tipo_obra:Obra, numero_contrato:CTO-OP-NAC-DOOTSM-PROHIMA-43-2021, contratista:GRUPO OBRAMEX S.A. DE C.V., convocante:MUNICIPIO DE NACAJUCA, monto:811685.01, importe_modificado:811685.01}} | {met1: {unidad_medida:Metros lineales, avanca:338.0}}    | 2001902/proyecto_I<br>NICO,<br>2001902/proyecto_FI<br>N,<br>2001902/proyecto_P<br>ROCESO)   | Terminado | Validado<br>avances | Sin observaciones | Sin observaciones      |

Informe sobre el Ejercicio, Destino, y Resultados Obtenidos de los Recursos Federales Transferidos  
 H. AYUNTAMIENTO CONSTITUCIONAL DE NACAJUCA 2021-2024  
 Sistema de Seguimiento de los Recursos Federales Transferidos

MODULO: DESTINO DEL GASTO

ENTIDAD: TABASCO

TOTAL DE PROYECTOS: 57

PERIODO: Cierre Definitivo

DETALLE DEL PROYECTO

| FOLIO           | MT - CICLO DE RECURSO | MT - RAMO   | MT - PROGRAMA  | MT - CICLO DE RECURSO | MT - RAMO    | MT - PROGRAMA | CATEGORIA             | MONTO GLOBAL APROBADO | MONTO MODIFICADO | FUENTES FINANCIAMIENTO   | NOMBRE  | TIPO PROYECTO                                   | CLASIFICACION            | SUBCLASIFICACION | NUMERO PROYECTO | POBLACION BENEFICIARIA | MUJERES | HOMBRES | BENEFICIARIOS | METAS  |
|-----------------|-----------------------|---|--|-----------------------|--------------|---------------|-----------------------|-----------------------|------------------|--|---|---|--------------------------|------------------|-----------------|------------------------|---------|---------|---------------|--|
| TAB210201927208 | 2021                  | 33- Apoyos Municipales Federales para las Entidades Federales y Distritos Municipales | 004- Apoyos Municipales Federales para las Entidades Federales y Distritos Municipales | Proyecto de inversión | \$213,486.50 | \$205,766.03  | Proyecto de inversión | \$213,486.50          | \$205,766.03     | (FI: ciclo_recurso:2021, ramo:33, modalidad: prog_pres:4, tipo_recurso:FEDERALES (APORTACIONES, SUBSIDIOS Y CONVENIOS), monto:213486.5, modificado:205766.03)  | REHABILITACION DE CALLE CON GRAVA DE REVESTIMIENTO EN EL MUNICIPIO DE NACAJUCA, DE LA RANCHERIA SAN ISIDRO 1RA. SECC. CALLE DEL PANTEON Y AV. SANTA FE. 56886 | Proyecto de Inversión de Infraestructura Social | Transportes y vialidades | Sin identificar  | 56886           | S                      | 28      | 22      | 0             | (meta): (unidad_medida:Mez/Cuadrados, meta:181, meta_modificada:223)   |
| TAB210301987127 | 2021                  | 33- Apoyos Municipales Federales para las Entidades Federales y Distritos Municipales | 004- Apoyos Municipales Federales para las Entidades Federales y Distritos Municipales | Proyecto de inversión | \$441,115.21 | \$376,029.52  | Proyecto de inversión | \$441,115.21          | \$376,029.52     | (FI: ciclo_recurso:2021, ramo:33, modalidad: prog_pres:4, tipo_recurso:FEDERALES (APORTACIONES, SUBSIDIOS Y CONVENIOS), monto:441115.21, modificado:376029.52) | REHABILITACION DE CALLE CON GRAVA DE REVESTIMIENTO, EN EL MUNICIPIO DE NACAJUCA, CD. NACAJUCA CERRADA LAS FLORES. - 17707                                     | Proyecto de Inversión de Infraestructura Social | Transportes y vialidades | Sin identificar  | 17707           | S                      | 25      | 20      | 0             | (meta): (unidad_medida:Mez/Cuadrados, meta:1080, meta_modificada:1021. |

*[Handwritten signatures and initials]*

Informe sobre el Ejercicio, Destino, y Resultados Obtenidos de los Recursos Federales Transferidos  
 H. AYUNTAMIENTO CONSTITUCIONAL DE NACAJUCA 2021-2024  
 Sistema de Seguimiento de los Recursos Federales Transferidos  
 MODULO: DESTINO DEL GASTO  
 ENTIDAD: TABASCO

PERIODO: Cierre Definitivo

| DETALLE DEL PROYECTO |   | AVANCE FINANCIERO |               |              |              |              |              |              | AVANCES FISICOS  | FOTOS   | ESTATUS   | FLUJO     | OBSERVACIONES    | OBSERVACIONES REVISION   |  |
|----------------------|---|-------------------|---------------|--------------|--------------|--------------|--------------|--------------|--|---|---|-----------|------------------|--|--|
| FOLIO                | GEOREFERENCIAS  | FECHA INICIO      | FECHA TERMINO | RECAUDADO    | COMPROMETIDO | DEVENGADO    | EJERCIDO     | PAGADO       | CONTRATOS  | (meta1: (unidad_medida:Me)ros Cuadrados, avance:2239.18)) | (1927208/proyecto_P ROCESO, 1927208/proyecto_FI N, 1927208/proyecto_IN (CIC)) | Terminado | Validado avances | (obs1: (observacion:VERIF IMPORTE), trimestre:5,0, usuario:yulianaplogr fecha:2022-06-22), (observacion:VERIF IMPORTE), trimestre:5,0, usuario:yulianaplogr fecha:2022-06-22), c (observacion:VERIF IMPORTE), trimestre:5,0, usuario:oficial@hijm ream, fecha:2022-06-23)) | (obs1: (observacion:VERIF IMPORTE), trimestre:5,0, usuario:yulianaplogr fecha:2022-06-22), (observacion:VERIF IMPORTE), trimestre:5,0, usuario:yulianaplogr fecha:2022-06-22)) |
| TAB210201927208      | (geo1: (eve_municipio:13, localidad:29, direccion:CALLE PRINCIPAL RANCHERIA SAN ISIDRO IRA, SECCION, 86233 SAN ISIDRO IRA, SECCION, NACAJUCA TABASCO ENTRE Y, CALLE PRINCIPAL A UNOS 100 METROS DEL PUENTE QUE VA HACIA EL PANTEON, , lon:-93.03146834, lat:18.22177507))                     | 26-03-2021        | 14-04-2021    | \$205,766.03 | \$205,766.03 | \$205,766.03 | \$205,766.03 | \$205,766.03 | (ciclo1: (lipo_obra:Obra, numero_contrato:CTO-OP-MAC-DOOTSM-FISM-01-2021, contratista:FELIX EDUARDO HERNANDEZ PEREZ, convocante:MUNICIPIO DE NACAJUCA, monto:205766.08, importe_modificado:205766.08)) | (meta1: (unidad_medida:Me)ros Cuadrados, avance:2239.18)) | (1927208/proyecto_P ROCESO, 1927208/proyecto_FI N, 1927208/proyecto_IN (CIC)) | Terminado | Validado avances | (obs1: (observacion:VERIF IMPORTE), trimestre:5,0, usuario:yulianaplogr fecha:2022-06-22), (observacion:VERIF IMPORTE), trimestre:5,0, usuario:yulianaplogr fecha:2022-06-22), c (observacion:VERIF IMPORTE), trimestre:5,0, usuario:oficial@hijm ream, fecha:2022-06-23)) | (obs1: (observacion:VERIF IMPORTE), trimestre:5,0, usuario:yulianaplogr fecha:2022-06-22), (observacion:VERIF IMPORTE), trimestre:5,0, usuario:yulianaplogr fecha:2022-06-22)) |
| TAB210301987127      | (geo1: (eve_municipio:13, localidad:1, direccion:CALLE LAS FLORES SECTOR CUARTEMOC, 86220 NACAJUCA, NACAJUCA TABASCO ENTRE CALLE 200 CALLEION CUARTEMOC Y CALLE CERRADA CUARTEMOC, CALLE CUARTEMOC A 100 METROS DEL LIBRAMIENTO DE LA CIUDAD DE NACAJUCA, lon:-93.00939303, lat:18.16746538)) | 25-07-2021        | 13-08-2021    | \$378,029.52 | \$378,029.52 | \$378,029.52 | \$378,029.52 | \$378,029.52 | (ciclo1: (lipo_obra:Obra, numero_contrato:CTO-OP-MAC-DOOTSM-FISM-29-2021, contratista:ROSA MARIA CARTAJENA RAMOS, convocante:MUNICIPIO DE NACAJUCA, monto:425697.51, importe_modificado:425697.51))    | (meta1: (unidad_medida:Me)ros Cuadrados, avance:1021.5))  | (1987127/proyecto_I NICO, 1987127/proyecto_P ROCESO, 1987127/proyecto_FI N)   | Terminado | Validado avances | (obs1: (observacion:VERIF IMPORTE), trimestre:5,0, usuario:yulianaplogr fecha:2022-06-22), (observacion:VERIF IMPORTE), trimestre:5,0, usuario:yulianaplogr fecha:2022-06-22))   | (obs1: (observacion:VERIF IMPORTE), trimestre:5,0, usuario:yulianaplogr fecha:2022-06-22))   |



Informe sobre el Ejercicio, Destino, y Resultados Obtenidos de los Recursos Federales Transferidos  
 H. AYUNTAMIENTO CONSTITUCIONAL DE NACAJUCA 2021-2024  
 Sistema de Seguimiento de los Recursos Federales Transferidos

MODULO: DESTINO DEL GASTO  
 ENTIDAD: TABASCO

TOTAL DE PROYECTOS: 57

PERIODO: Cierre Definitivo

DETALLE DEL PROYECTO

| FOLIO           | M1 - CICLO DE RECURSO | M1 - RAMO   | M1 - PROGRAMA PRESUPUESTARIO                                | M2 - CICLO DE RECURSO | M2 - RAMO  | M2 - PROGRAMA PRESUPUESTARIO                                 | CATEGORIA             | MONTO GLOBAL APROBADO | MONTO GLOBAL MODIFICADO | FUENTES FINANCIAMIENTO   | NOMBRE  | TIPO PROYECTO                                   | CLASIFICACION            | SUBCLASIFICACION | NUMERO PROYECTO | POBLACION BENEFICIARIA | MUJERES | HOMBRES | BENEFICIARIOS | METAS  |
|-----------------|-----------------------|---|---|-----------------------|--|--|-----------------------|-----------------------|-------------------------|--|---|---|--------------------------|------------------|-----------------|------------------------|---------|---------|---------------|--|
| TAB210402057422 | 2021                  | 23- Provisi on para Salario Econo mica municipal product ores de hidroca rburos | U03- Fondo para entidad es federa les y micas               |                       |  |  | Proyecto de inversion | \$359,406.62          | \$352,710.17            | (f1: (ciclo_recurso:2021, ramo:23, modalidad:L, prog_pres:93, tipo_recurso:FEDERALES (APORTACIONES, SUBSIDIOS Y CONVENIOS), monto:359406.62, modificado:352710.17))  | REHABILACION DE DRENAJE SANITARIO CALLE EL MAESTRO  | Proyecto de inversion de Infraestructura Social | Agua y saneamiento       | Sin identificar  | 364-08-1003     | N                      | 0       | 0       | 11289         | (meta:1 (unidad_medida:Mein lineales, meta:55.0, meta_modificada:55.0))    |
| TAB210301991147 | 2021                  | 33- Aportaciones Federales para Entidades Federales y Municipios                | U03- FAS Entidad es para Entidad es Federa les y Municipios | 2021                  | 33- Aportaciones Federales para Entidades Federales y Municipios | U04- FAS Municipal y de las Entidades Federales y Municipios | Proyecto de inversion | \$1,424,076.82        | \$534,431.96            | (f1: (ciclo_recurso:2021, ramo:33, modalidad:L, prog_pres:3, tipo_recurso:FEDERALES (APORTACIONES, SUBSIDIOS Y CONVENIOS), monto:854448.09, modificado:0.0), f2: (ciclo_recurso:2021, ramo:33, modalidad:L, prog_pres:4, tipo_recurso:FEDERALES (APORTACIONES, SUBSIDIOS Y CONVENIOS), monto:599630.73, modificado:534431.96)) | CONSTRUCCION DE GUARNICIONES Y BANQUETAS, EN EL MUNICIPIO DE NACAJUCA, FRACC. LA SELVA SECTOR II, DIVERSAS CALLES. - 193860 | Proyecto de inversion de Infraestructura Social | Transportes y vialidades | Sin identificar  | 193860          | S                      | 110     | 90      | 0             | (meta:1 (unidad_medida:Mein Cuadrados, meta:790.1, meta_modificada:791.1)) |

*[Handwritten signature and initials]*

Informe sobre el Ejercicio, Destino, y Resultados Obtenidos de los Recursos Federales Transferidos  
 H. AYUNTAMIENTO CONSTITUCIONAL DE NACAJUCA 2021-2024  
 Sistema de Seguimiento de los Recursos Federales Transferidos  
 MODULO: DESTINO DEL GASTO  
 ENTIDAD: TABASCO

PERIODO: Cierre Definitivo

| DETALLE DEL PROYECTO |   | AVANCE FINANCIERO |               |              |              |              |              | PERIODO: Cierre Definitivo |   |   |  |           |                  |                   |                        |
|----------------------|---|-------------------|---------------|--------------|--------------|--------------|--------------|----------------------------|---|---|--|-----------|------------------|-------------------|------------------------|
| FOLIO                | COORDINADOR   | FECHA_INICIO      | FECHA_TERMINO | RECAUDADO    | COMPROMETIDO | DEVENGADO    | EJERCIDO     | PAGADO                     | CONTRATOS   | AVANCES_FISICOS   | FOTOS  | ESTATUS   | FLUJO            | OBSERVACIONES     | OBSERVACIONES REVISION |
| TAB210402057422      | (geo1: {cve_municipio:13, localidad:1, direccion:65220 Nacajuca, Tab., Mexico, lon:-93.0156592, lat:18.1697426})  | 01-12-2021        | 10-12-2021    | \$352,710.17 | \$352,710.17 | \$352,710.17 | \$352,710.17 | \$352,710.17               | (ciclo1: {tipo_obra:Obra, numero_contrato:MNAC-CONT-DOOTSM-004/2021, contralasia:OVIDIO RUIZ RAMON, convocante:MUNICIPIO DE NACAJUCA, monto:352716.01, importe_modificado:352716.01})               | (meta1: {unidad_medida:Metros lineales, avances:55.0})    | (2057422/proyecto_J NICIO, 2057422/proyecto_FI N, 2057422/proyecto_P ROCESO) | Terminado | Validado avances | Sin observaciones | Sin observaciones      |
| TAB210301991147      | (geo1: {cve_municipio:13, localidad:69, direccion:CALLE PRINCIPAL FRACCIONAMIENTO TABASCO II, 86246 LA SELVA, NACAJUCA TABASCO ENTRE CALLE EL CEDRO Y CALLE LIBERTAD, CALLE EXITO A LADO DE LA IGLESIA CATOLICA DEL FRACCIONAMIENTO TABASCO II, lon:-92.9632824, lat:18.027139811}) | 11-08-2021        | 09-08-2021    | \$534,431.96 | \$534,431.96 | \$534,431.96 | \$534,431.96 | \$534,431.96               | (ciclo1: {tipo_obra:Obra, numero_contrato:CTO-OP-NAAC-DOOTSM-FAIS-37-2021-A, contralasia:ESORAS TARACENA GOMEZ, convocante:MUNICIPIO DE NACAJUCA, monto:1336211.82, importe_modificado:1336211.82}) | (meta1: {unidad_medida:Metros Cuadrados, avances:791.37}) | (1991147/proyecto_P ROCESO, 1991147/proyecto_IN ICO, 1991147/proyecto_FI N)  | Terminado | Validado avances | Sin observaciones | Sin observaciones      |

Informe sobre el Ejercicio, Destino, y Resultados Obtenidos de los Recursos Federales Transferidos  
 H. AYUNTAMIENTO CONSTITUCIONAL DE NACAJUCA 2021-2024  
 Sistema de Seguimiento de los Recursos Federales Transferidos  
 MODULO: DESTINO DEL GASTO  
 ENTIDAD: TABASCO

TOTAL DE PROYECTOS: 57

PERIODO: Cierre Definitivo :

| DETALLE DEL PROYECTO |                       |  |  |                       |           |                              |                       |                       |                         |   |   |   |                |                  |                 |                        |         |         |               |   |
|----------------------|-----------------------|--|--|-----------------------|-----------|------------------------------|-----------------------|-----------------------|-------------------------|---|---|---|----------------|------------------|-----------------|------------------------|---------|---------|---------------|---|
| FOLIO                | M1 - CICLO DE RECURSO | M1 - RAMO                                  | M1 - PROGRAMA PRESUPUESTARIO             | M2 - CICLO DE RECURSO | M2 - RAMO | M2 - PROGRAMA PRESUPUESTARIO | CATEGORIA             | MONTO APROBADO GLOBAL | MONTO MODIFICADO GLOBAL | FUENTES FINANCIAMIENTO  | NOMBRE  | TIPO PROGRAMA                                   | CLASIFICACION  | SUBCLASIFICACION | NUMERO PROYECTO | POBLACION BENEFICIARIA | MUJERES | HOMBRES | BENEFICIARIOS | METAS   |
| TAB210302001712      | 2021                  | 23- Provisiones para Salarios y Económicas | U053- Fondo para entidad es y Económicas |                       |           |                              | Proyecto de inversión | \$723,792.74          | \$692,401.82            | (f1: (ciclo_recurso:2021, ramo:23, modalidad:U, prog_pres:53, tipo_recurso:FEDERALES (APORTACIONES, SUBSIDIOS Y CONVENIOS), monto:723792.74, modificado:692401.82)) | AMPLIACION DE ELECTRICIFICACION EN EL MUNICIPIO DE NACAJUCA, EL LOMITAS, CALLE BENITO JUAREZ Y CALLE VICENTE GUERRERO | Proyecto de inversión de Infraestructura Social | Comunicaciones | Sin identificar  | 273-08-X004     | N                      | 0       | 0       | 3709          | (meta1: (unidad_medida:Post metas:7.0, meta_modificada:7.0)               |
| TAB210402057362      | 2021                  | 23- Provisiones para Salarios y Económicas | U053- Fondo para entidad es y Económicas |                       |           |                              | Proyecto de inversión | \$770,866.51          | \$760,871.47            | (f1: (ciclo_recurso:2021, ramo:23, modalidad:U, prog_pres:53, tipo_recurso:FEDERALES (APORTACIONES, SUBSIDIOS Y CONVENIOS), monto:770866.51, modificado:760871.47)) | ELEVACION DE RASANTE Y MEJORAMIENTO DEL CAMINO VECINAL TRAMO EL PANTEON.  | Programa de inversión de Mantenimiento          | Comunicaciones | Sin identificar  | 373-08-X005     | N                      | 0       | 0       | 2209          | (meta1: (unidad_medida:Metric lineales, meta:1200.0, meta_modificada:1200 |

*[Handwritten signature and initials]*

Informe sobre el Ejercicio, Destino, y Resultados Obtenidos de los Recursos Federales Transferidos  
 H. AYUNTAMIENTO CONSTITUCIONAL DE NACAJUCA 2021-2024  
 Sistema de Seguimiento de los Recursos Federales Transferidos

MODULO: DESTINO DEL GASTO  
 ENTIDAD: TABASCO

| PERIODO: Cierre Definitivo |   |              |               |              |              |              |              |              |   |   |   |           |                  |                   |                        |                   |
|----------------------------|---|--------------|---------------|--------------|--------------|--------------|--------------|--------------|---|---|---|-----------|------------------|-------------------|------------------------|-------------------|
| AVANCE FINANCIERO          |   |              |               |              |              |              |              |              |   |   |   |           |                  |                   |                        |                   |
| DETALLE DEL PROYECTO       |   |              |               |              |              |              |              |              |   |   |   |           |                  |                   |                        |                   |
| FOLIO                      | GEORREFERENCIAS   | FECHA_INICIO | FECHA_TERMINO | RECAUDADO    | COMPROMETIDO | DEVENGADO    | EJERCIDO     | PAGADO       | CONTRATOS   | AVANCES_FISICOS                                 | FOTOS   | ESTATUS   | FLUJO            | OBSERVACIONES     | OBSERVACIONES REVISION | OBSERVACIONES     |
| TAB210302001712            | {geo1: {cve_municipio:13, localidad:17, direccion:85245 Lomitas Tab., Mexico, lon: 92.9511921, lat:18.0549084}}   | 22-06-2021   | 31-07-2021    | \$692,401.82 | \$692,401.82 | \$692,401.82 | \$692,401.82 | \$692,401.82 | {ciclo: {tipo_obra:Obra, numero_contrato:CTO-OP-NAC-DOOTSM-PROHYTE-16-2021, centraliza:LAYRO MILIAN FAJARDO TORRES, convocante:MUNICIPIO DE NACAJUCA, monto:703756.43, importe_modificado:703756.43}}             | {meta1: {unidad_medida:Porcentaje, avance:7.0}} | (2001712/proyecto_IN, 2001712/proyecto_PROCESO, 2001712/proyecto_IN (CIO))                        | Terminado | Validado avances | Sin observaciones | Sin observaciones      | Sin observaciones |
| TAB210402057362            | {geo1: {cve_municipio:13, localidad:34, direccion:85245 El Tigre, Tab., Mexico, lon: 92.9419444, lat:18.1019444}} | 15-12-2021   | 31-12-2021    | \$760,671.47 | \$760,671.47 | \$760,671.47 | \$760,671.47 | \$760,671.47 | {ciclo: {tipo_obra:Obra, numero_contrato:MNAC-CONT-DOOTSM-008/2021, centraliza:COMERCIO Y CONSTRUCCION DE TABASCO S.A. DE C.V., convocante:MUNICIPIO DE NACAJUCA, monto:766137.13, importe_modificado:766137.13}} | {meta1: {unidad_medida:Metales, avance:1200.0}} | (2057362/proyecto_INICIO, 2057362/proyecto_FI, 2057362/proyecto_INICIO, 2057362/proyecto_PROCESO) | Terminado | Validado avances | Sin observaciones | Sin observaciones      | Sin observaciones |

Informe sobre el Ejercicio, Destino, y Resultados Obtenidos de los Recursos Federales Transferidos  
 H. AYUNTAMIENTO CONSTITUCIONAL DE NACAJUCA 2021-2024  
 Sistema de Seguimiento de los Recursos Federales Transferidos

MODULO: DESTINO DEL GASTO  
 ENTIDAD: TABASCO

TOTAL DE PROYECTOS: 57

PERIODO: Cierre Definitivo:

| DETALLE DEL PROYECTO |                     |   |   |                     |         |             |                       |                       |                         |   |  |   |                    |                  |                 |                       |         |         |               |  |
|----------------------|---------------------|---|---|---------------------|---------|-------------|-----------------------|-----------------------|-------------------------|---|--|---|--------------------|------------------|-----------------|-----------------------|---------|---------|---------------|--|
| FOLIO                | m1_CICLO DE RECURSO | m1_RAMO   | m1_PROGRAMA   | m2_CICLO DE RECURSO | m2_RAMO | m2_PROGRAMA | CATEGORIA             | MONTO GLOBAL APROBADO | MONTO GLOBAL MODIFICADO | FUENTES - FINANCIAMIENTO  | NOMBRE   | TIPO_PROGRAMA                                   | CLASIFICACION      | SUBCLASIFICACION | NUMERO_PROYECTO | POBLACION_BENEFICIADA | MUJERES | HOMBRES | BENEFICIARIOS | METAS  |
| TAB210402038926      | 2021                | 13- Apoyos Federales para las Entidades Federales y Municipales | 1004- Apoyos Municipales para las Entidades Federales y Municipales |                     |         |             | Proyecto de inversión | \$597,086.72          | \$593,117.30            | (f1: (cedo_recurso:2021, ramo:33, modalidad:1, prog_area:4, tipo_recurso:FEDERALES (APORTACIONES, SUBSIDIOS Y CONVENIOS), monto:597086.72, modificado:93117.3)) | REHABILITACION DE DRENAJE SANITARIO CALLE ENETERIO RUIZ DE NACAJUCA - 302171 | Proyecto de Inversión de Infraestructura Social | Agua y saneamiento | Sin identificar  | 302171          | S                     | 20      | 20      | 0             | 0 (meta:1, unidad_medida:Metric lineales, meta:103.0, meta_modificada:103. |

Informe sobre el Ejercicio, Destino, y Resultados Obtenidos de los Recursos Federales Transferidos  
 H. AYUNTAMIENTO CONSTITUCIONAL DE NACAJUCA 2021-2024  
 Sistema de Seguimiento de los Recursos Federales Transferidos  
 MODULO: DESTINO DEL GASTO  
 ENTIDAD: TABASCO

PERIODO: Cierre Definitivo

| DETALLE DEL PROYECTO |   | AVANCE FINANCIERO |               |              |              |              |              |              | OBSERVACIONES   |  |  |           |                  |                   |                   |
|----------------------|---|-------------------|---------------|--------------|--------------|--------------|--------------|--------------|---|--|--|-----------|------------------|-------------------|-------------------|
| FOLIO                | COORDINADOR   | FECHA_INICIO      | FECHA_TERMINO | RECAUDADO    | COMPROMETIDO | DEVENGADO    | EJERCIDO     | PAGADO       | CONTRATOS   | AVANCES_FISICOS  | FOTOS  | ESTATUS   | FLUJO            | OBSERVACIONES     | OBSERVACIONES     |
| TAB210402039926      | (geo: {leve_municipio:13, localidad:1, direccion:CALLE EMETERIO RUIZ CIUDAD NACAJUCA, 86220 NACAJUCA, NACAJUCA TABASCO ENTRE CALLE EMETERIO RUIZ, CALLE IGNACIO RAMIREZ Y CALLE EMETERIO RUIZ- AGRARISTA, CALLE EMETERIO RUIZ- REVOLUCION ESTA CALLE SE ENCUENTRA CERCA DE LA ESCU, lon:-93.02046726, lat:18.16766416}) | 20-11-2021        | 24-12-2021    | \$983,117.30 | \$993,117.30 | \$993,117.30 | \$993,117.30 | \$993,117.30 | (folio: {tipo_obra:Obra, numero_contrato:MMAC-CONT-000TSM-005/2021-A, contratista:CORPORATIVO CONSTRUCTOR TABASQUERO, S.A. DE C.V., comocion:MUNICIPIO DE NACAJUCA, monto:2440114.84, importe_modificado:2440114.84}) | (meta:1 (unidad_medida:Me) ros lineales, avance:103.0) | (2039926/proyecto_1 NICO, 2039926/proyecto_1 N, 2039926/proyecto_P ROCES0) | Terminado | Validado avances | Sin observaciones | Sin observaciones |

LAS SIGUIENTES COLUMNAS SE OMITIERON PARA EFECTOS DE PUBLICACIÓN

CICLO: 2021

TRIMESTRE: 5

INSTITUCION EJECUTORA: MUNICIPIO DE NACAJUCA

ENTIDAD RESPONSABLE: 27 TABASCO

MUNICIPIO-RESPONSABLE: 13 NACAJUCA

TIPO GEOREFERENCIA: 1



PRESIDENCIA

*Shibo*  
 L.C. SHIBO DARLIN ALVAREZ HERNANDEZ  
 PRESIDENTE MUNICIPAL

*Joseina Avalos Leon*  
 L.C.P. JOSEINA AVALOS LEON  
 DIRECTORA DE PROGRAMACION

*Adalberto Rivera Ramon*  
 C.P. ADALBERTO RIVERA RAMON  
 DIRECTOR DE FINANZAS

Informe sobre el Ejercicio, Destino, y Resultados Obtenidos de los Recursos Federales Transferidos  
 H. AYUNTAMIENTO CONSTITUCIONAL DE NACAJUCA 2021-2024  
 Sistema de Seguimiento de los Recursos Federales Transferidos  
 MODULO: EJERCICIO DEL GASTO

ESTADO: Tabasco  
 MUNICIPIO: Nacajuca

| PERIODO: Cierre Definitivo 202 |                |           |           |                       |             |             |             |              |                        |             |          |  |
|--------------------------------|----------------|-----------|-----------|-----------------------|-------------|-------------|-------------|--------------|------------------------|-------------|----------|--|
| Observaciones (Captura)        | ESTATUS        | Pagado EF | Proyectos | Contratos             | Pagado      | Ejercido    | Devengado   | Comprometido | Recaudado (Ministrado) | Modificado  | Aprobado | Partida  |
|                                | Va lid ad ad o |           | Sin N/A   | Sin Contrat Proyec to | \$40,409.21 | \$40,409.21 | \$40,409.21 | \$40,409.21  | \$40,409.21            | \$40,409.21 | \$0.00   | 1- 122 - Sueldos o personal o eventuali como nte         |
|                                | Va lid ad ad o |           | Sin N/A   | Sin Contrat Proyec to | \$25,403.10 | \$25,403.10 | \$25,403.10 | \$25,403.10  | \$25,403.10            | \$25,403.10 | \$0.00   | 1- 241 - Productos o minerales no como metali como nte   |
|                                | Va lid ad ad o |           | Sin N/A   | Sin Contrat Proyec to | \$57,652.38 | \$57,652.38 | \$57,652.38 | \$57,652.38  | \$57,652.38            | \$57,652.38 | \$0.00   | 1- 242 - Cemento y o productos de como concreto como nte |
|                                | Va lid ad ad o |           | Sin N/A   | Sin Contrat Proyec to | \$4,184.54  | \$4,184.54  | \$4,184.54  | \$4,184.54   | \$4,184.54             | \$4,184.54  | \$0.00   | 1- 244 - Madera o productos de como madera como nte      |

*[Handwritten signature]*

Informe sobre el Ejercicio, Destino, y Resultados Obtenidos de los Recursos Federales Transferidos  
 H. AYUNTAMIENTO CONSTITUCIONAL DE NACAJUCA 2021-2024  
 Sistema de Seguimiento de los Recursos Federales Transferidos  
 MODULO: EJERCICIO DEL GASTO

ESTADO: Tabasco  
 MUNICIPIO: Nacajuca

| PERIODO: Cierre Definitivo 202 |                  |   |  |            |   |                |                |                        |           |                                      |   |          |              |                        |              |              |              |              |               |               |               |             |                         |  |
|--------------------------------|------------------|---|--|------------|---|----------------|----------------|------------------------|-----------|--------------------------------------|---|----------|--------------|------------------------|--------------|--------------|--------------|--------------|---------------|---------------|---------------|-------------|-------------------------|--|
| Tipo de Registro               | Ciclo de Recurso | Tipo de Recurso                                 | Descripción Ramo                                     | Clave Ramo | Descripción Programa  | Clave Programa | Programa Fondo | Rendimiento Financiero | Reintegro | Tipo de Gasto                        | Partida   | Aprobado | Modificado   | Recaudado (Ministrado) | Comprometido | Devengado    | Ejercido     | Pagado       | Contratos     | Proyectos     | Pagado EF     | ESTATUS     | Observaciones (Captura) |  |
| Partida generica               | 2021             | FEDERALES (APORTACIONES, SUBSIDIOS Y CONVENIOS) | Aportaciones para Entidades Federativas y Municipios | 33 FAIS    | Municipalidad de las Demarcaciones Territoriales del Distrito Federal | 004 FAIS       | FAIS           |                        |           | 1 - Gastos electrónicos o como renta | 246 - Material eléctrico y electrónico                          | \$0.00   | \$186,862.49 | \$186,862.49           | \$186,862.49 | \$186,862.49 | \$186,862.49 | \$186,862.49 | Sin Contratos | Sin Proyectos | N/A           | Válidamente |                         |  |
| Partida generica               | 2021             | FEDERALES (APORTACIONES, SUBSIDIOS Y CONVENIOS) | Aportaciones para Entidades Federativas y Municipios | 33 FAIS    | Municipalidad de las Demarcaciones Territoriales del Distrito Federal | 004 FAIS       | FAIS           |                        |           | 1 - Gastos como renta                | 247 - Artículos metálicos para la construcción                  | \$0.00   | \$13,285.04  | \$13,285.04            | \$13,285.04  | \$13,285.04  | \$13,285.04  | \$13,285.04  | \$13,285.04   | Sin Contratos | Sin Proyectos | N/A         | Válidamente             |  |
| Partida generica               | 2021             | FEDERALES (APORTACIONES, SUBSIDIOS Y CONVENIOS) | Aportaciones para Entidades Federativas y Municipios | 33 FAIS    | Municipalidad de las Demarcaciones Territoriales del Distrito Federal | 004 FAIS       | FAIS           |                        |           | 1 - Gastos como renta                | 249 - Otros materiales y artículos de construcción y reparación | \$0.00   | \$58,565.21  | \$58,565.21            | \$58,565.21  | \$58,565.21  | \$58,565.21  | \$58,565.21  | \$58,565.21   | Sin Contratos | Sin Proyectos | N/A         | Válidamente             |  |
| Partida generica               | 2021             | FEDERALES (APORTACIONES, SUBSIDIOS Y CONVENIOS) | Aportaciones para Entidades Federativas y Municipios | 33 FAIS    | Municipalidad de las Demarcaciones Territoriales del Distrito Federal | 004 FAIS       | FAIS           |                        |           | 1 - Gastos como renta                | 261 - Combustibles, lubricantes y edificios                     | \$0.00   | \$380.22     | \$380.22               | \$380.22     | \$380.22     | \$380.22     | \$380.22     | \$380.22      | Sin Contratos | Sin Proyectos | N/A         | Válidamente             |  |

Handwritten marks and signatures.



Informe sobre el Ejercicio, Destino, y Resultados Obtenidos de los Recursos Federales Transferidos  
 H. AYUNTAMIENTO CONSTITUCIONAL DE NACAJUCA 2021-2024  
 Sistema de Seguimiento de los Recursos Federales Transferidos  
 MODULO: EJERCICIO DEL GASTO

ESTADO: Tabasco  
 MUNICIPIO: Nacajuca

| PERIODO: Cierre Definitivo 2021 |                  |   |   |   |                      |                |                       |                        |           |                        |  |          |                 |                        |                 |                 |                 |                 |                 |                 |               |               |                         |          |  |
|---------------------------------|------------------|---|---|---|----------------------|----------------|-----------------------|------------------------|-----------|------------------------|--|----------|-----------------|------------------------|-----------------|-----------------|-----------------|-----------------|-----------------|-----------------|---------------|---------------|-------------------------|----------|--|
| Tipo de Registro                | Ciclo de Recurso | Tipo de Recurso                                 | Descripción Ramo                                    | Clave Ramo  | Descripción Programa | Clave Programa | Programa Fondo        | Rendimiento Financiero | Reintegro | Tipo de Gasto          | Partida  | Aprobado | Modificado      | Recaudado (Ministrado) | Comprometido    | Devengado       | Ejercido        | Pagado          | Contratos       | Proyectos       | Pagado EF     | ESTATUS       | Observaciones (Captura) |          |  |
| Partida generica                | 2021             | FEDERALES (APORTACIONES, SUBSIDIOS Y CONVENIOS) | Aportaciones para Entidades Federales y Municipales | 33 FAIS Municipal y de las Demarcaciones Territoriales del Distrito Federal | 004 FAIS             | FAIS           | Convenio - Especifico |                        |           | 1 - Gasto corriente    | 281 - Herramientas menores   | \$0.00   | \$3,253.80      | \$3,253.80             | \$3,253.80      | \$3,253.80      | \$3,253.80      | \$3,253.80      | \$3,253.80      | Sin Contratos   | Sin Proyectos | N/A           | Volidado                |          |  |
| Partida generica                | 2021             | FEDERALES (APORTACIONES, SUBSIDIOS Y CONVENIOS) | Aportaciones para Entidades Federales y Municipales | 33 FAIS Municipal y de las Demarcaciones Territoriales del Distrito Federal | 004 FAIS             | FAIS           | Convenio - Especifico |                        |           | 1 - Gasto corriente    | 328 - Arrendamiento de maquinaria, otros equipos y herramientas  | \$0.00   | \$6,455.40      | \$6,455.40             | \$6,455.40      | \$6,455.40      | \$6,455.40      | \$6,455.40      | \$6,455.40      | \$6,455.40      | Sin Contratos | Sin Proyectos | N/A                     | Volidado |  |
| Partida generica                | 2021             | FEDERALES (APORTACIONES, SUBSIDIOS Y CONVENIOS) | Aportaciones para Entidades Federales y Municipales | 33 FAIS Municipal y de las Demarcaciones Territoriales del Distrito Federal | 004 FAIS             | FAIS           | Convenio - Especifico |                        |           | 2 - Gasto de inversión | 613 - Construcción de obras para el abastecimiento de agua, petróleo, gas, electricidad y telecomunicaciones | \$0.00   | \$3,389,786.72  | \$3,389,786.72         | \$3,389,786.72  | \$3,389,786.72  | \$3,389,786.72  | \$3,389,786.72  | \$3,389,786.72  | \$3,389,786.72  | Sin Contratos | Sin Proyectos | N/A                     | Volidado |  |
| Partida generica                | 2021             | FEDERALES (APORTACIONES, SUBSIDIOS Y CONVENIOS) | Aportaciones para Entidades Federales y Municipales | 33 FAIS Municipal y de las Demarcaciones Territoriales del Distrito Federal | 004 FAIS             | FAIS           | Convenio - Especifico |                        |           | 2 - Gasto de inversión | 614 - División de terrenos y construcción de obras de urbanización   | \$0.00   | \$27,011,400.65 | \$27,011,400.65        | \$27,011,400.65 | \$27,011,400.65 | \$27,011,400.65 | \$27,011,400.65 | \$27,011,400.65 | \$27,011,400.65 | Sin Contratos | Sin Proyectos | N/A                     | Volidado |  |

Handwritten signature and initials.

Informe sobre el Ejercicio, Destino, y Resultados Obtenidos de los Recursos Federales Transferidos  
 H. AYUNTAMIENTO CONSTITUCIONAL DE NACAJUCA 2021-2024  
 Sistema de Seguimiento de los Recursos Federales Transferidos  
 MODULO: EJERCICIO DEL GASTO

ESTADO: Tabasco  
 MUNICIPIO: Nacajuca

PERIODO: Cierre Definitivo 202

| Tipo de Registro        | Ciclo de Recurso                                 | Tipo de Recurso                                  | Descripción Ramo   | Clave Ramo | Descripción Programa   | Clave Programa | Programa Fondo Convento - Especifico | Rendimiento Financiero | Reintegro | Tipo de Gasto                         | Partida  | Aprobado        | Modificado     | Recaudado (Ministrado) | Comprometido   | Devengado      | Ejercido       | Pagado         | Contratos      | Proyectos     | Pagado EF     | ESTATUS  | Observaciones (Captura) |  |
|-------------------------|--|--|--|------------|--|----------------|--------------------------------------|------------------------|-----------|---------------------------------------|--|-----------------|----------------|------------------------|----------------|----------------|----------------|----------------|----------------|---------------|---------------|----------|-------------------------|--|
| Periodo 2021 a generica | FEDERACION (APORTACIONES, SUBSIDIOS Y CONVENIOS) | FEDERACION (APORTACIONES, SUBSIDIOS Y CONVENIOS) | Aportaciones Federales para Entidades Federativas y Municipios | 33         | FAIS Municipal y de las Demarcaciones Territoriales del Distrito Federal | 1004           | FAIS                                 |                        |           | 2- Gasto de inversión en comunicación | 615 - Construcción de obras de inversión en comunicación | \$0.00          | \$5,150,987.83 | \$5,150,987.83         | \$5,150,987.83 | \$5,150,987.83 | \$5,150,987.83 | \$5,150,987.83 | Sin Contratos  | Sin Proyectos | N/A           | Validado |                         |  |
| Periodo 2021 a generica | FEDERACION (APORTACIONES, SUBSIDIOS Y CONVENIOS) | FEDERACION (APORTACIONES, SUBSIDIOS Y CONVENIOS) | Aportaciones Federales para Entidades Federativas y Municipios | 33         | FAIS Municipal y de las Demarcaciones Territoriales del Distrito Federal | 1004           | FAIS                                 |                        |           | 1- Gasto corriente                    | 799 - Otras erogaciones especiales                       | \$42,216,540.00 | \$0.00         | \$0.00                 | \$0.00         | \$0.00         | \$0.00         | \$0.00         | \$0.00         | Sin Contratos | Sin Proyectos | N/A      | Validado                | REINTEGRO DE ECONOMIA POR UN MONTO DE \$14,280.00 SEGUN LINEA DE CAPTURA 0022AAT0581060716453, DE FECHA 12 DE ABRIL DEL 2022. REINTEGRO DE ECONOMIA POR UN MONTO DE \$22,482.54, SEGUN LINEAS DE CAPTURA 0022AAGF31059882488 DE FECHA 24 DE ENERO DEL 2022 Y 0022AAT0581060716475 Y 0022AAT0581060711429 DE FECHA 12 DE ABRIL DEL 2022. REINTEGRO POR CONCEPTO DE SANCIONES POR LAS CANTIDADES DE \$3,653.00 Y \$5,878.64 HACIENDO UN TOTAL DE \$9,432.64 SEGUN LINEA DE CAPTURA 0022AAGF361059885418 DE FECHA 24 DE ENERO DEL 2022. |
| Periodo 2021 a generica | FEDERACION (APORTACIONES, SUBSIDIOS Y CONVENIOS) | FEDERACION (APORTACIONES, SUBSIDIOS Y CONVENIOS) | Aportaciones Federales para Entidades Federativas y Municipios | 33         | FAIS Municipal y de las Demarcaciones Territoriales del Distrito Federal | 1004           | FAIS                                 |                        |           | 1- Gasto corriente                    | 853 - Otros convenios                                    | \$0.00          | \$5,043,502.88 | \$5,043,502.88         | \$5,043,502.88 | \$5,043,502.88 | \$5,043,502.88 | \$5,043,502.88 | \$5,043,502.88 | Sin Contratos | Sin Proyectos | N/A      | Validado                |  |

*[Handwritten signature]*

Informe sobre el Ejercicio, Destino, y Resultados Obtenidos de los Recursos Federales Transferidos  
 H. AYUNTAMIENTO CONSTITUCIONAL DE NACAJUCA 2021-2024  
 Sistema de Seguimiento de los Recursos Federales Transferidos  
 MODULO: EJERCICIO DEL GASTO

ESTADO: Tabasco  
 MUNICIPIO: Nacajuca

| PERIODO: Cierre Definitivo 202 |                  |  |   |   |                      |                |                                      |                        |             |                                   |   |                 |                 |                        |                 |                 |                 |                 |                 |               |               |                 |                         |  |
|--------------------------------|------------------|--|---|---|----------------------|----------------|--------------------------------------|------------------------|-------------|-----------------------------------|---|-----------------|-----------------|------------------------|-----------------|-----------------|-----------------|-----------------|-----------------|---------------|---------------|-----------------|-------------------------|--|
| Partida                        | Ciclo de Recurso | Tipo de Recurso                                    | Descripción Ramo                                | Clave Ramo  | Descripción Programa | Clave Programa | Programa Fondo Convento - Especifico | Rendimiento Financiero | Reintegrado | Tipo de Gasto                     | Partida   | Aprobado        | Modificado      | Recaudado (Ministrado) | Comprometido    | Devengado       | Ejercido        | Pagado          | Contratos       | Proyectos     | Pagado EF     | ESTATUS         | Observaciones (Captura) |  |
| Programa generica              | 2021             | FEDERACIONES (APORTACIONES, SUBSIDIOS Y CONVENIOS) | Aportaciones Federales para Entidades Federales | 33 FAFS Municipales y de las Demarcaciones Territoriales del Distrito Federal | FAIS                 | 1004           | FAIS                                 |                        |             | 1 - Gasto como ingreso de crédito | 911 - Amortización de la deuda interna con instituciones de crédito | \$10,130,852.93 | \$10,130,852.93 | \$10,130,852.93        | \$10,130,852.93 | \$10,130,852.93 | \$10,130,852.93 | \$10,130,852.93 | Sin Contratos   | Sin Proyectos | N/A           | Valeado         |                         |  |
| Programa generica              | 2021             | FEDERACIONES (APORTACIONES, SUBSIDIOS Y CONVENIOS) | Aportaciones Federales para Entidades Federales | 33 FAFS Municipales y de las Demarcaciones Territoriales del Distrito Federal | FAIS                 | 1004           | Sin Especifico                       | \$0.00                 | \$0.00      | Total del Programa Presupuestario |   | \$52,347,393.00 | \$51,103,082.00 | \$51,103,082.00        | \$51,103,082.00 | \$51,103,082.00 | \$51,103,082.00 | \$51,103,082.00 | \$51,103,082.00 |               |               | \$51,103,082.00 | Valeado                 |  |
| Programa generica              | 2021             | FEDERACIONES (APORTACIONES, SUBSIDIOS Y CONVENIOS) | Aportaciones Federales para Entidades Federales | 33 FORTA Municipales  | FORTA MUN            | 1005           | FORTAMUN                             |                        |             | 1 - Gasto como ingreso            | 113 - Sueldos base al personal permanente                           | \$30,094,289.00 | \$30,794,756.61 | \$30,794,756.61        | \$30,794,756.61 | \$30,794,756.61 | \$30,794,756.61 | \$30,794,756.61 | \$30,794,756.61 | Sin Contratos | Sin Proyectos | N/A             | Valeado                 |  |
| Programa generica              | 2021             | FEDERACIONES (APORTACIONES, SUBSIDIOS Y CONVENIOS) | Aportaciones Federales para Entidades Federales | 33 FORTA Municipales  | FORTA MUN            | 1005           | FORTAMUN                             |                        |             | 1 - Gasto como ingreso            | 131 - Primas por años de servicios efectivos prestados              | \$2,306,306.00  | \$2,149,251.32  | \$2,149,251.32         | \$2,149,251.32  | \$2,149,251.32  | \$2,149,251.32  | \$2,149,251.32  | \$2,149,251.32  | Sin Contratos | Sin Proyectos | N/A             | Valeado                 |  |

*[Handwritten signature]*

Informe sobre el Ejercicio, Destino, y Resultados Obtenidos de los Recursos Federales Transferidos  
 H. AYUNTAMIENTO CONSTITUCIONAL DE NACAJUCA 2021-2024  
 Sistema de Seguimiento de los Recursos Federales Transferidos  
 MODULO: EJERCICIO DEL GASTO

ESTADO: Tabasco  
 MUNICIPIO: Nacajuca

PERIODO: Cierre Definitivo 202

| Partida      | Ciclo de Recurso | Tipo de Recurso                                     | Descripción Ramo   | Clave Ramo   | Descripción Programa | Clave Programa | Programa Fondo | Rendimiento Financiero | Reintegrado | Tipo de Gasto                              | Partida   | Aprobado        | Modificado      | Recaudado (Ministrado) | Comprometido    | Devengado       | Ejercido        | Pagado          | Contratos       | Proyectos     | Pagado EF     | ESTATUS  | Observaciones (Captura) |  |
|--------------|------------------|---|--|--------------|----------------------|----------------|----------------|------------------------|-------------|--|---|-----------------|-----------------|------------------------|-----------------|-----------------|-----------------|-----------------|-----------------|---------------|---------------|----------|-------------------------|--|
| Partida 2021 | FEDERALES        | APORTACIONES PARA ENTIDADES FEDERATIVAS Y CONVENIOS | 33 Aportaciones Federales para Entidades Fedrativas y Municipios | 33 FORTA MUN | FORTA MUN            | 1005           | FORTAMUN       |                        |             | 1 - Gasto como gratificación de fin de año | 132 - Primas de vacaciones, dominical y gratificación de fin de año | \$15,847,174.00 | \$15,489,362.15 | \$15,489,362.15        | \$15,489,362.15 | \$15,489,362.15 | \$15,489,362.15 | \$15,489,362.15 | Sin Contratos   | Sin Proyectos | N/A           | Volidado |                         |  |
| Partida 2021 | FEDERALES        | APORTACIONES PARA ENTIDADES FEDERATIVAS Y CONVENIOS | 33 Aportaciones Federales para Entidades Fedrativas y Municipios | 33 FORTA MUN | FORTA MUN            | 1005           | FORTAMUN       |                        |             | 1 - Gasto como gratificación de fin de año | 134 - Compensaciones  | \$6,622,173.00  | \$5,975,701.52  | \$5,975,701.52         | \$5,975,701.52  | \$5,975,701.52  | \$5,975,701.52  | \$5,975,701.52  | \$5,975,701.52  | Sin Contratos | Sin Proyectos | N/A      | Volidado                |  |
| Partida 2021 | FEDERALES        | APORTACIONES PARA ENTIDADES FEDERATIVAS Y CONVENIOS | 33 Aportaciones Federales para Entidades Fedrativas y Municipios | 33 FORTA MUN | FORTA MUN            | 1005           | FORTAMUN       |                        |             | 1 - Gasto como gratificación de fin de año | 141 - Aportaciones de seguridad social                              | \$11,039,031.00 | \$10,163,661.14 | \$10,163,661.14        | \$10,163,661.14 | \$10,163,661.14 | \$10,163,661.14 | \$10,163,661.14 | \$10,163,661.14 | Sin Contratos | Sin Proyectos | N/A      | Volidado                |  |
| Partida 2021 | FEDERALES        | APORTACIONES PARA ENTIDADES FEDERATIVAS Y CONVENIOS | 33 Aportaciones Federales para Entidades Fedrativas y Municipios | 33 FORTA MUN | FORTA MUN            | 1005           | FORTAMUN       |                        |             | 1 - Gasto como gratificación de fin de año | 144 - Aportaciones para seguros                                     | \$807,496.00    | \$808,916.58    | \$808,916.58           | \$808,916.58    | \$808,916.58    | \$808,916.58    | \$808,916.58    | \$808,916.58    | Sin Contratos | Sin Proyectos | N/A      | Volidado                |  |

Informe sobre el Ejercicio, Destino, y Resultados Obtenidos de los Recursos Federales Transferidos  
 H. AYUNTAMIENTO CONSTITUCIONAL DE NACAJUCA 2021-2024  
 Sistema de Seguimiento de los Recursos Federales Transferidos  
 MODULO: EJERCICIO DEL GASTO

ESTADO: Tabasco  
 MUNICIPIO: Nacajuca

| PERIODO: Cierre Definitivo 202 |                  |   |  |              |                      |                |                |                        |           |                     |   |                |                |                        |                |                |                |                |                |                |               |               |                         |             |  |
|--------------------------------|------------------|---|--|--------------|----------------------|----------------|----------------|------------------------|-----------|---------------------|---|----------------|----------------|------------------------|----------------|----------------|----------------|----------------|----------------|----------------|---------------|---------------|-------------------------|-------------|--|
| Tipo de Registro               | Ciclo de Recurso | Tipo de Recurso                                 | Descripción Ramo   | Clave Ramo   | Descripción Programa | Clave Programa | Programa Fondo | Rendimiento Financiero | Reintegro | Tipo de Gasto       | Partida   | Aprobado       | Modificado     | Recaudado (Ministrado) | Comprometido   | Devengado      | Ejercido       | Pagado         | Contratos      | Proyectos      | Pagado EF     | ESTATUS       | Observaciones (Captura) |             |  |
| Partida genérica               | 2021             | FEDERALES (APORTACIONES, SUBSIDIOS Y CONVENIOS) | Aportaciones Federales para Entidades Federativas y Municipios | 33 FORTA MUN | FORTA MUN            | 1005           | FORTAM UN      |                        |           | 1 - Gasto corriente | 154 - Prestaciones contractuales                      | \$5,519,090.00 | \$3,027,011.22 | \$3,027,011.22         | \$3,027,011.22 | \$3,027,011.22 | \$3,027,011.22 | \$3,027,011.22 | \$3,027,011.22 | Sin Contratos  | Sin Proyectos | N/A           | Va lid ad o             |             |  |
| Partida genérica               | 2021             | FEDERALES (APORTACIONES, SUBSIDIOS Y CONVENIOS) | Aportaciones Federales para Entidades Federativas y Municipios | 33 FORTA MUN | FORTA MUN            | 1005           | FORTAM UN      |                        |           | 1 - Gasto corriente | 155 - Otras prestaciones sociales y económicas        | \$1,382,630.00 | \$4,750,450.00 | \$4,750,450.00         | \$4,750,450.00 | \$4,750,450.00 | \$4,750,450.00 | \$4,750,450.00 | \$4,750,450.00 | \$4,750,450.00 | Sin Contratos | Sin Proyectos | N/A                     | Va lid ad o |  |
| Partida genérica               | 2021             | FEDERALES (APORTACIONES, SUBSIDIOS Y CONVENIOS) | Aportaciones Federales para Entidades Federativas y Municipios | 33 FORTA MUN | FORTA MUN            | 1005           | FORTAM UN      |                        |           | 1 - Gasto corriente | 171 - Estímulos                                       | \$915,286.00   | \$773,212.16   | \$773,212.16           | \$773,212.16   | \$773,212.16   | \$773,212.16   | \$773,212.16   | \$773,212.16   | \$773,212.16   | Sin Contratos | Sin Proyectos | N/A                     | Va lid ad o |  |
| Partida genérica               | 2021             | FEDERALES (APORTACIONES, SUBSIDIOS Y CONVENIOS) | Aportaciones Federales para Entidades Federativas y Municipios | 33 FORTA MUN | FORTA MUN            | 1005           | FORTAM UN      |                        |           | 1 - Gasto corriente | 211 - Materiales, útiles y equipos menores de oficina | \$53,620.00    | \$462,238.26   | \$462,238.26           | \$462,238.26   | \$462,238.26   | \$462,238.26   | \$462,238.26   | \$462,238.26   | \$462,238.26   | Sin Contratos | Sin Proyectos | N/A                     | Va lid ad o |  |

*[Handwritten signature]*

Informe sobre el Ejercicio, Destino, y Resultados Obtenidos de los Recursos Federales Transferidos  
 H. AYUNTAMIENTO CONSTITUCIONAL DE NACAJUCA 2021-2024  
 Sistema de Seguimiento de los Recursos Federales Transferidos  
 MODULO: EJERCICIO DEL GASTO

ESTADO: Tabasco  
 MUNICIPIO: Nacajuca

PERIODO: Cierre Definitivo 202

| Tipo de Registro | Ciclo de Recurso | Tipo de Recurso                                    | Descripción Ramo   | Clave Ramo   | Descripción Programa | Clave Programa | Programa Fondo | Convenio - Especifico | Rendimiento Financiero | Reintegro | Tipo de Gasto       | Partida  | Aprobado    | Modificado   | Recaudado (Ministrado) | Comprometido | Devengado    | Ejercido     | Pagado       | Contratos     | Proyectos     | Pagado EF     | ESTATUS  | Observaciones (Captura) |  |
|------------------|------------------|--|--|--------------|----------------------|----------------|----------------|-----------------------|------------------------|-----------|---------------------|--|-------------|--------------|------------------------|--------------|--------------|--------------|--------------|---------------|---------------|---------------|----------|-------------------------|--|
| Partida generica | 2021             | FEDERACIONES (APORTACIONES, SUBSIDIOS Y CONVENIOS) | Aportaciones Federales para Entidad Federativas y Municipios | 33 FORTA MUN | FORTA MUN            | 1005           | FORTAM UN      |                       |                        |           | 1 - Gasto corriente | 212 - Materiales y útiles de impresión y reproducción  | \$0.00      | \$5,009.33   | \$5,009.33             | \$5,009.33   | \$5,009.33   | \$5,009.33   | \$5,009.33   | Sin Contratos | Sin Proyectos | N/A           | Volidado |                         |  |
| Partida generica | 2021             | FEDERACIONES (APORTACIONES, SUBSIDIOS Y CONVENIOS) | Aportaciones Federales para Entidad Federativas y Municipios | 33 FORTA MUN | FORTA MUN            | 1005           | FORTAM UN      |                       |                        |           | 1 - Gasto corriente | 214 - Materiales, útiles y equipos menores de tecnologías de la información y comunicaciones | \$10,482.00 | \$19,552.96  | \$19,552.96            | \$19,552.96  | \$19,552.96  | \$19,552.96  | \$19,552.96  | \$19,552.96   | Sin Contratos | Sin Proyectos | N/A      | Volidado                |  |
| Partida generica | 2021             | FEDERACIONES (APORTACIONES, SUBSIDIOS Y CONVENIOS) | Aportaciones Federales para Entidad Federativas y Municipios | 33 FORTA MUN | FORTA MUN            | 1005           | FORTAM UN      |                       |                        |           | 1 - Gasto corriente | 216 - Material de limpieza   | \$33,731.00 | \$230,224.85 | \$230,224.85           | \$230,224.85 | \$230,224.85 | \$230,224.85 | \$230,224.85 | \$230,224.85  | Sin Contratos | Sin Proyectos | N/A      | Volidado                |  |
| Partida generica | 2021             | FEDERACIONES (APORTACIONES, SUBSIDIOS Y CONVENIOS) | Aportaciones Federales para Entidad Federativas y Municipios | 33 FORTA MUN | FORTA MUN            | 1005           | FORTAM UN      |                       |                        |           | 1 - Gasto corriente | 221 - Productos alimenticios para personas   | \$9,280.00  | \$0.00       | \$0.00                 | \$0.00       | \$0.00       | \$0.00       | \$0.00       | \$0.00        | Sin Contratos | Sin Proyectos | N/A      | Volidado                |  |

Informe sobre el Ejercicio, Destino, y Resultados Obtenidos de los Recursos Federales Transferidos  
 H. AYUNTAMIENTO CONSTITUCIONAL DE NACAJUCA 2021-2024  
 Sistema de Seguimiento de los Recursos Federales Transferidos  
 MODULO: EJERCICIO DEL GASTO

ESTADO: Tabasco  
 MUNICIPIO: Nacajuca

| PERIODO: Cierre Definitivo 202 |                  |   |  |              |                      |                |                |                        |             |                     |   |                |                |                        |                |                |                |                |                |               |               |          |                         |  |
|--------------------------------|------------------|---|--|--------------|----------------------|----------------|----------------|------------------------|-------------|---------------------|---|----------------|----------------|------------------------|----------------|----------------|----------------|----------------|----------------|---------------|---------------|----------|-------------------------|--|
| Tipo de Registro               | Ciclo de Recurso | Tipo de Recurso                                 | Descripción Ramo   | Clave Ramo   | Descripción Programa | Clave Programa | Programa Fondo | Rendimiento Financiero | Reintegrado | Tipo de Gasto       | Partida   | Aprobado       | Modificado     | Recaudado (Ministrado) | Comprometido   | Devengado      | Ejercido       | Pagado         | Contratos      | Proyectos     | Pagado EF     | ESTATUS  | Observaciones (Captura) |  |
| Partida generica               | 2021             | FEDERALES (APORTACIONES, SUBSIDIOS Y CONVENIOS) | Aportaciones Federales para Entidades Federativas y Municipios | 33 FORTA MUN | FORTA MUN            | 1005           | FORTAMUN       |                        |             | 1 - Gasto corriente | 244 - Madera y productos de madera                              | \$0.00         | \$2,360.60     | \$2,360.60             | \$2,360.60     | \$2,360.60     | \$2,360.60     | \$2,360.60     | Sin Contratos  | Sin Proyectos | N/A           | Volidado |                         |  |
| Partida generica               | 2021             | FEDERALES (APORTACIONES, SUBSIDIOS Y CONVENIOS) | Aportaciones Federales para Entidades Federativas y Municipios | 33 FORTA MUN | FORTA MUN            | 1005           | FORTAMUN       |                        |             | 1 - Gasto corriente | 249 - Otros materiales o artículos de construcción y reparación | \$0.00         | \$35,813.14    | \$35,813.14            | \$35,813.14    | \$35,813.14    | \$35,813.14    | \$35,813.14    | \$35,813.14    | Sin Contratos | Sin Proyectos | N/A      | Volidado                |  |
| Partida generica               | 2021             | FEDERALES (APORTACIONES, SUBSIDIOS Y CONVENIOS) | Aportaciones Federales para Entidades Federativas y Municipios | 33 FORTA MUN | FORTA MUN            | 1005           | FORTAMUN       |                        |             | 1 - Gasto corriente | 251 - Productos químicos básicos                                | \$0.00         | \$1,740.00     | \$1,740.00             | \$1,740.00     | \$1,740.00     | \$1,740.00     | \$1,740.00     | \$1,740.00     | Sin Contratos | Sin Proyectos | N/A      | Volidado                |  |
| Partida generica               | 2021             | FEDERALES (APORTACIONES, SUBSIDIOS Y CONVENIOS) | Aportaciones Federales para Entidades Federativas y Municipios | 33 FORTA MUN | FORTA MUN            | 1005           | FORTAMUN       |                        |             | 1 - Gasto corriente | 261 - Combustibles, lubricantes y corrientes aditivos           | \$5,114,097.00 | \$4,825,941.61 | \$4,825,941.61         | \$4,825,941.61 | \$4,825,941.61 | \$4,825,941.61 | \$4,825,941.61 | \$4,825,941.61 | Sin Contratos | Sin Proyectos | N/A      | Volidado                |  |

Informe sobre el Ejercicio, Destino, y Resultados Obtenidos de los Recursos Federales Transferidos  
 H. AYUNTAMIENTO CONSTITUCIONAL DE NACAJUCA 2021-2024  
 Sistema de Seguimiento de los Recursos Federales Transferidos  
 MODULO: EJERCICIO DEL GASTO

ESTADO: Tabasco  
 MUNICIPIO: Nacajuca

| PERIODO: Cierre Definitivo 202 |             |           |                |                 |                |                |                |                |                        |                |                |  |
|--------------------------------|-------------|-----------|----------------|-----------------|----------------|----------------|----------------|----------------|------------------------|----------------|----------------|--|
| Observaciones                  | ESTATUS     | Pagado EF | Proyectos      | Contratos       | Pagado         | Ejercido       | Devengado      | Comprometido   | Recaudado (Ministrado) | Modificado     | Aprobado       | Partida  |
|                                | Va lid ad o | N/A       | Sin Proye ctos | Sin Con tractos | \$3,203,662.48 | \$3,203,662.48 | \$3,203,662.48 | \$3,203,662.48 | \$3,203,662.48         | \$3,203,662.48 | \$0.00         | 1- 271 - Gasto de Vestuario y uniformes                                      |
|                                | Va lid ad o | N/A       | Sin Proye ctos | Sin Con tractos | \$25,438.80    | \$25,438.80    | \$25,438.80    | \$25,438.80    | \$25,438.80            | \$25,438.80    | \$0.00         | 1- 292 - Gasto de Relaciones y accesorios como inmensos de edificios         |
|                                | Va lid ad o | N/A       | Sin Proye ctos | Sin Con tractos | \$1,288,156.74 | \$1,288,156.74 | \$1,288,156.74 | \$1,288,156.74 | \$1,288,156.74         | \$1,288,156.74 | \$1,585,535.00 | 1- 299 - Relaciones y accesorios como inmensos de equipo de transporte       |
|                                | Va lid ad o | N/A       | Sin Proye ctos | Sin Con tractos | \$1,435.01     | \$1,435.01     | \$1,435.01     | \$1,435.01     | \$1,435.01             | \$1,435.01     | \$0.00         | 1- 298 - Relaciones y accesorios como inmensos de maquinaria y otros equipos |



Informe sobre el Ejercicio, Destino, y Resultados Obtenidos de los Recursos Federales Transferidos  
 H. AYUNTAMIENTO CONSTITUCIONAL DE NACAJUCA 2021-2024  
 Sistema de Seguimiento de los Recursos Federales Transferidos  
 MODULO: EJERCICIO DEL GASTO

ESTADO: Tabasco  
 MUNICIPIO: Nacajuca

| PERIODO: Cierre Definitivo 202 |                  |   |  |              |                      |                |                                      |                        |           |                    |  |                |                |                        |                |                |                |                |                |               |               |               |                         |        |  |
|--------------------------------|------------------|---|--|--------------|----------------------|----------------|--------------------------------------|------------------------|-----------|--------------------|--|----------------|----------------|------------------------|----------------|----------------|----------------|----------------|----------------|---------------|---------------|---------------|-------------------------|--------|--|
| Tipo de Registro               | Ciclo de Recurso | Tipo de Recurso                                 | Descripción Ramo   | Clave Ramo   | Descripción Programa | Clave Programa | Programa Fondo Convento - Especifico | Rendimiento Financiero | Reintegró | Tipo de Gasto      | Partida  | Aprobado       | Modificado     | Recaudado (Ministrado) | Comprometido   | Devengado      | Ejercido       | Pagado         | Contratos      | Proyectos     | Pagado EF     | ESTATUS       | Observaciones (Captura) |        |  |
| Partida genérica               | 2021             | FEDERALES (APORTACIONES, SUBSIDIOS Y CONVENIOS) | Aportaciones Federales para Entidades Federativas y Municipios | 33 FORTA MUN | FORTA MUN            | 1005           | FORTAM UN                            |                        |           | 1- Gasto corriente | 311 - Energía eléctrica  | \$2,700,000.00 | \$2,489,400.20 | \$2,489,400.20         | \$2,489,400.20 | \$2,489,400.20 | \$2,489,400.20 | \$2,489,400.20 | \$2,489,400.20 | Sin Contratos | Sin Proyectos | N/A           | Válido                  |        |  |
| Partida genérica               | 2021             | FEDERALES (APORTACIONES, SUBSIDIOS Y CONVENIOS) | Aportaciones Federales para Entidades Federativas y Municipios | 33 FORTA MUN | FORTA MUN            | 1005           | FORTAM UN                            |                        |           | 1- Gasto corriente | 313 - Agua   | \$25,000.00    | \$8,654.00     | \$8,654.00             | \$8,654.00     | \$8,654.00     | \$8,654.00     | \$8,654.00     | \$8,654.00     | \$8,654.00    | Sin Contratos | Sin Proyectos | N/A                     | Válido |  |
| Partida genérica               | 2021             | FEDERALES (APORTACIONES, SUBSIDIOS Y CONVENIOS) | Aportaciones Federales para Entidades Federativas y Municipios | 33 FORTA MUN | FORTA MUN            | 1005           | FORTAM UN                            |                        |           | 1- Gasto corriente | 323 - Arrendamiento de mobiliario y equipo de administración, educativa y recreativo | \$0.00         | \$64,275.60    | \$64,275.60            | \$64,275.60    | \$64,275.60    | \$64,275.60    | \$64,275.60    | \$64,275.60    | \$64,275.60   | Sin Contratos | Sin Proyectos | N/A                     | Válido |  |
| Partida genérica               | 2021             | FEDERALES (APORTACIONES, SUBSIDIOS Y CONVENIOS) | Aportaciones Federales para Entidades Federativas y Municipios | 33 FORTA MUN | FORTA MUN            | 1005           | FORTAM UN                            |                        |           | 1- Gasto corriente | 334 - Servicios de capacitación  | \$0.00         | \$542,000.00   | \$542,000.00           | \$542,000.00   | \$542,000.00   | \$542,000.00   | \$542,000.00   | \$542,000.00   | \$542,000.00  | Sin Contratos | Sin Proyectos | N/A                     | Válido |  |

Informe sobre el Ejercicio, Destino, y Resultados Obtenidos de los Recursos Federales Transferidos  
 H. AYUNTAMIENTO CONSTITUCIONAL DE NACA, JUCA 2021-2024  
 Sistema de Seguimiento de los Recursos Federales Transferidos  
 MODULO: EJERCICIO DEL GASTO

ESTADO: Tabasco  
 MUNICIPIO: Nacajuca

| PERIODO: Cierre Definitivo 202 |                  |   |  |            |                      |                |                |                       |                        |           |                                      |  |              |              |                        |              |              |              |              |              |           |           |             |                         |   |
|--------------------------------|------------------|---|--|------------|----------------------|----------------|----------------|-----------------------|------------------------|-----------|--------------------------------------|--|--------------|--------------|------------------------|--------------|--------------|--------------|--------------|--------------|-----------|-----------|-------------|-------------------------|---|
| Tipo de Registro               | Ciclo de Recurso | Tipo de Recurso                                 | Descripción Ramo   | Clave Ramo | Descripción Programa | Clave Programa | Programa Fondo | Convenio - Especifico | Rendimiento Financiero | Reintegro | Tipo de Gasto                        | Partida  | Aprobado     | Modificado   | Recaudado (Ministrado) | Comprometido | Devengado    | Ejercido     | Pagado       | Contratos    | Proyectos | Pagado EF | ESTATUS     | Observaciones (Captura) |   |
| Partida generica               | 2021             | FEDERALES (APORTACIONES, SUBSIDIOS Y CONVENIOS) | Aportaciones Federales para Entidades Federativas y Municipios | 33         | FORTAMUN             | 1005           | FORTAMUN       |                       |                        |           | 1 - Gasto o compra de bienes muebles | 335 - Servicios de investigación científica y desarrollo | \$0.00       | \$300,536.80 | \$300,536.80           | \$300,536.80 | \$300,536.80 | \$300,536.80 | \$300,536.80 | 0            | 0         | N/A       | Va lid ad o |                         |   |
| Partida generica               | 2021             | FEDERALES (APORTACIONES, SUBSIDIOS Y CONVENIOS) | Aportaciones Federales para Entidades Federativas y Municipios | 33         | FORTAMUN             | 1005           | FORTAMUN       |                       |                        |           | 1 - Gasto o compra de bienes muebles | 345 - Seguro patrimonial                                 | \$988,975.00 | \$482,629.92 | \$482,629.92           | \$482,629.92 | \$482,629.92 | \$482,629.92 | \$482,629.92 | \$482,629.92 | 0         | 0         | N/A         | Va lid ad o             |   |
| Partida generica               | 2021             | FEDERALES (APORTACIONES, SUBSIDIOS Y CONVENIOS) | Aportaciones Federales para Entidades Federativas y Municipios | 33         | FORTAMUN             | 1005           | FORTAMUN       |                       |                        |           | 1 - Gasto o compra de bienes muebles | 355 - Reparación y mantenimiento de equipo de transporte | \$0.00       | \$2,088.00   | \$2,088.00             | \$2,088.00   | \$2,088.00   | \$2,088.00   | \$2,088.00   | \$2,088.00   | 0         | 0         | N/A         | Va lid ad o             |   |
| Partida generica               | 2021             | FEDERALES (APORTACIONES, SUBSIDIOS Y CONVENIOS) | Aportaciones Federales para Entidades Federativas y Municipios | 33         | FORTAMUN             | 1005           | FORTAMUN       |                       |                        |           | 1 - Gasto o compra de bienes muebles | 709 - Otras erogaciones especiales                       | \$0.00       | \$0.00       | \$0.00                 | \$0.00       | \$0.00       | \$0.00       | \$0.00       | \$0.00       | 0         | 0         | N/A         | Va lid ad o             | REINTEGRO DE REMIENDOS FINANCIEROS POR LA CANTIDAD DE \$57,10.18 SEGUN LINEAS DE CAPTURA 0022AAGF271059889488 DE FECHA 24 DE ENERO DEL 2022 (\$5,101.07) Y 0022AATN891060717472 DE FECHA 12 DE ABRIL DEL 2022 (\$609.17). |

*[Handwritten signature]*

Informe sobre el Ejercicio, Destino, y Resultados Obtenidos de los Recursos Federales Transferidos  
 H. AYUNTAMIENTO CONSTITUCIONAL DE NACAJUCA 2021-2024  
 Sistema de Seguimiento de los Recursos Federales Transferidos  
 MODULO: EJERCICIO DEL GASTO

ESTADO: Tabasco  
 MUNICIPIO: Nacajuca

| PERIODO: Cierre Definitivo 202 |                   |  |                                     |            |                      |                |                 |                       |                        |             |                                   |   |                 |                 |                        |                 |                 |                 |                 |           |               |                 |         |                         |   |
|--------------------------------|-------------------|--|-------------------------------------|------------|----------------------|----------------|-----------------|-----------------------|------------------------|-------------|-----------------------------------|---|-----------------|-----------------|------------------------|-----------------|-----------------|-----------------|-----------------|-----------|---------------|-----------------|---------|-------------------------|---|
| Tipo de Registro               | Ciclo de Registro | Tipo de Recurso                                    | Descripción Ramo                    | Clave Ramo | Descripción Programa | Clave Programa | Programa Fondo  | Convenio - Especifico | Rendimiento Financiero | Reintegrado | Tipo de Gasto                     | Partida   | Aprobado        | Modificado      | Recaudado (Ministrado) | Comprometido    | Devengado       | Ejercido        | Pagado          | Contratos | Proyectos     | Pagado EF       | ESTATUS | Observaciones (Captura) |   |
| Programa presupuestario        | 2021              | FEDERACIONES (APORTACIONES, SUBSIDIOS Y CONVENIOS) | Provisiones Salariales y Económicas | 33         | FORTA MUN            | 1005           | Sin Especificar |                       | \$0.00                 | \$0.00      | 1 - Gasto corriente               | Total del Programa Presupuestario                                   | \$95,944,505.00 | \$95,944,505.00 | \$95,944,505.00        | \$95,944,505.00 | \$95,944,505.00 | \$95,944,505.00 | \$95,944,505.00 |           |               | \$95,944,505.00 |         |                         |   |
| Programa presupuestario        | 2021              | FEDERACIONES (APORTACIONES, SUBSIDIOS Y CONVENIOS) | Provisiones Salariales y Económicas | 23         | FEIEF                | R080           | FEIEF           |                       | \$0.00                 | \$0.00      | 1 - Gasto corriente               | 132 - Primas de vacaciones, dominical y gratificación de fin de año | \$0.00          | \$1,898,690.00  | \$1,898,690.00         | \$1,898,690.00  | \$1,898,690.00  | \$1,898,690.00  | \$1,898,690.00  |           | Sin Contratos |                 |         |                         |   |
| Programa presupuestario        | 2021              | FEDERACIONES (APORTACIONES, SUBSIDIOS Y CONVENIOS) | Provisiones Salariales y Económicas | 23         | FEIEF                | R080           | FEIEF           |                       | \$0.00                 | \$0.00      | 1 - Gasto corriente               | 799 - Otras erogaciones especiales                                  | \$0.00          | \$339,600.00    | \$339,600.00           | \$339,600.00    | \$0.00          | \$0.00          | \$0.00          | \$0.00    |               | Sin Contratos   |         |                         | REINTEGRO DE REINDEMENTOS FINANCIEROS POR LA CANTIDAD DE \$330.47 SEGUN DEPOSITOS BANCARIOS DE FECHA 14 DE ENERO DEL 2022 (\$277.62) Y 11 DE ABRIL DEL 2022 (\$52.85) |
| Programa presupuestario        | 2021              | FEDERACIONES (APORTACIONES, SUBSIDIOS Y CONVENIOS) | Provisiones Salariales y Económicas | 23         | FEIEF                | R080           | Sin Especificar |                       | \$0.00                 | \$0.00      | Total del Programa Presupuestario | Total del Programa Presupuestario                                   | \$0.00          | \$2,238,290.00  | \$2,238,290.00         | \$1,898,690.00  | \$1,898,690.00  | \$1,898,690.00  | \$2,238,290.00  |           |               | \$2,238,290.00  |         |                         |   |

Informe sobre el Ejercicio, Destino, y Resultados Obtenidos de los Recursos Federales Transferidos  
 H. AYUNTAMIENTO CONSTITUCIONAL DE NACAJUCA 2021-2024  
 Sistema de Seguimiento de los Recursos Federales Transferidos  
 MODULO: EJERCICIO DEL GASTO

ESTADO: Tabasco  
 MUNICIPIO: Nacajuca

| PERIODO: Cierre Definitivo 202 |             |           |               |              |              |              |              |              |                        |            |          |   |                    |           |                        |                      |  |                                    |  |                  |                 |                  |                  |  |
|--------------------------------|-------------|-----------|---------------|--------------|--------------|--------------|--------------|--------------|------------------------|------------|----------|---|--------------------|-----------|------------------------|----------------------|--|------------------------------------|--|------------------|-----------------|------------------|------------------|--|
| Observaciones (Captura)        | ESTATUS     | Pagado EF | Proyectos     | Contratos    | Pagado       | Ejercido     | Devengado    | Comprometido | Recaudado (Ministrado) | Modificado | Aprobado | Partida   | Tipo de Gasto      | Reintegro | Rendimiento Financiero | Programa Fondo       | Clave Programa   | Descripción Programa               | Clave Ramo                                   | Descripción Ramo | Tipo de Recurso | Ciclo de Recurso | Tipo de Registro |  |
|                                | Va lid ad o | N/A       | Sin Contratos | \$40,400.00  | \$40,400.00  | \$40,400.00  | \$40,400.00  | \$40,400.00  | \$40,400.00            | \$0.00     | \$0.00   | 1- 122 - Sueldos base al personal eventual        | 1- Gasto corriente |           | Convenio - Especifico  | U093 HIDROCA RBURROS | 23 Fondo para entidades federales y municipales productores de hidrocarburos | 23 Provisión Salaries y Económicas | LES (APORTACIONES, SUBSIDIOS Y CONVENCIONES) |                  |                 |                  |                  |  |
|                                | Va lid ad o | N/A       | Sin Contratos | \$20,189.40  | \$20,189.40  | \$20,189.40  | \$20,189.40  | \$20,189.40  | \$20,189.40            | \$0.00     | \$0.00   | 1- 241 - Productos minerales no metálicos         | 1- Gasto corriente |           | Convenio - Especifico  | U093 HIDROCA RBURROS | 23 Fondo para entidades federales y municipales productores de hidrocarburos | 23 Provisión Salaries y Económicas | LES (APORTACIONES, SUBSIDIOS Y CONVENCIONES) |                  |                 |                  |                  |  |
|                                | Va lid ad o | N/A       | Sin Contratos | \$539,683.33 | \$539,683.33 | \$539,683.33 | \$539,683.33 | \$539,683.33 | \$539,683.33           | \$0.00     | \$0.00   | 1- 246 - Material eléctrico y electrónico         | 1- Gasto corriente |           | Convenio - Especifico  | U093 HIDROCA RBURROS | 23 Fondo para entidades federales y municipales productores de hidrocarburos | 23 Provisión Salaries y Económicas | LES (APORTACIONES, SUBSIDIOS Y CONVENCIONES) |                  |                 |                  |                  |  |
|                                | Va lid ad o | N/A       | Sin Contratos | \$105,888.15 | \$105,888.15 | \$105,888.15 | \$105,888.15 | \$105,888.15 | \$105,888.15           | \$0.00     | \$0.00   | 1- 247 - Artículos metálicos para la construcción | 1- Gasto corriente |           | Convenio - Especifico  | U093 HIDROCA RBURROS | 23 Fondo para entidades federales y municipales productores de hidrocarburos | 23 Provisión Salaries y Económicas | LES (APORTACIONES, SUBSIDIOS Y CONVENCIONES) |                  |                 |                  |                  |  |

*de*

*[Signature]*

Informe sobre el Ejercicio, Destino, y Resultados Obtenidos de los Recursos Federales Transferidos  
 H. AYUNTAMIENTO CONSTITUCIONAL DE NACAJUCA 2021-2024  
 Sistema de Seguimiento de los Recursos Federales Transferidos  
 MODULO: EJERCICIO DEL GASTO

ESTADO: Tabasco  
 MUNICIPIO: Nacajuca

| PERIODO: Cierre Definitivo 202 |                  |   |                                     |            |   |                |                |                        |           |  |  |          |                |                        |                |                |                |                |                |                |               |               |                         |        |  |
|--------------------------------|------------------|---|-------------------------------------|------------|---|----------------|----------------|------------------------|-----------|--|--|----------|----------------|------------------------|----------------|----------------|----------------|----------------|----------------|----------------|---------------|---------------|-------------------------|--------|--|
| Tipo de Registro               | Ciclo de Recurso | Tipo de Recurso                                 | Descripción Ramo                    | Clave Ramo | Descripción Programa  | Clave Programa | Programa Fondo | Rendimiento Financiero | Reintegro | Tipo de Gasto  | Partida  | Aprobado | Modificado     | Recaudado (Ministrado) | Comprometido   | Devengado      | Ejercido       | Pagado         | Contratos      | Proyectos      | Pagado EF     | ESTATUS       | Observaciones (Captura) |        |  |
| Partida general                | 2021             | FEDERALES (APORTACIONES, SUBSIDIOS Y CONVENIOS) | Provisiones Salariales y Económicas | 23         | Fondo para entidades federativas y municipales productoras de hidrocarburos | U093           | HIDROCARBUROS  |                        |           | 1 - Gasto con materiales y construcción y reparación | 249 - Otros materiales y artículos de construcción y reparación  | \$0.00   | \$88,243.41    | \$88,243.41            | \$88,243.41    | \$88,243.41    | \$88,243.41    | \$88,243.41    | \$88,243.41    | Sin Contratos  | Sin Proyectos | N/A           | Válido                  |        |  |
| Partida general                | 2021             | FEDERALES (APORTACIONES, SUBSIDIOS Y CONVENIOS) | Provisiones Salariales y Económicas | 23         | Fondo para entidades federativas y municipales productoras de hidrocarburos | U093           | HIDROCARBUROS  |                        |           | 1 - Gasto con materiales y construcción y reparación | 259 - Fibras sintéticas, hules, plásticos y derivados  | \$0.00   | \$67,542.78    | \$67,542.78            | \$67,542.78    | \$67,542.78    | \$67,542.78    | \$67,542.78    | \$67,542.78    | \$67,542.78    | Sin Contratos | Sin Proyectos | N/A                     | Válido |  |
| Partida general                | 2021             | FEDERALES (APORTACIONES, SUBSIDIOS Y CONVENIOS) | Provisiones Salariales y Económicas | 23         | Fondo para entidades federativas y municipales productoras de hidrocarburos | U093           | HIDROCARBUROS  |                        |           | 1 - Gasto con materiales y construcción y reparación | 339 - Servicios profesionales, científicos e integrales  | \$0.00   | \$162,400.00   | \$162,400.00           | \$162,400.00   | \$162,400.00   | \$162,400.00   | \$162,400.00   | \$162,400.00   | \$162,400.00   | Sin Contratos | Sin Proyectos | N/A                     | Válido |  |
| Partida general                | 2021             | FEDERALES (APORTACIONES, SUBSIDIOS Y CONVENIOS) | Provisiones Salariales y Económicas | 23         | Fondo para entidades federativas y municipales productoras de hidrocarburos | U093           | HIDROCARBUROS  |                        |           | 2 - Gasto con inversión                              | 613 - Construcción de obras para el abastecimiento de agua, petróleo, gas, electricidad y telecomunicaciones | \$0.00   | \$2,165,051.61 | \$2,165,051.61         | \$2,165,051.61 | \$2,165,051.61 | \$2,165,051.61 | \$2,165,051.61 | \$2,165,051.61 | \$2,165,051.61 | Sin Contratos | Sin Proyectos | N/A                     | Válido |  |

*[Handwritten signatures and initials]*

Informe sobre el Ejercicio, Destino, y Resultados Obtenidos de los Recursos Federales Transferidos  
 H. AYUNTAMIENTO CONSTITUCIONAL DE NACAJUCA 2021-2024  
 Sistema de Seguimiento de los Recursos Federales Transferidos  
 MODULO: EJERCICIO DEL GASTO

ESTADO: Tabasco  
 MUNICIPIO: Nacajuca

PERIODO: Cierre Definitivo 202

| Partida      | Ciclo de Recurso | Tipo de Recurso                       | Descripción Ramo   | Clave Ramo | Clave Programa | Descripción Programa   | Clave Programa | Programa Fondo | Rendimiento Financiero | Reintegro | Tipo de Gasto                                   | Partida  | Aprobado | Modificado     | Recaudado (Ministrado) | Comprometido   | Devengado      | Ejercido       | Pagado         | Pagado         | Contratos      | Proyectos     | Pagado EF     | ESTATUS     | Observaciones (Captura) |   |
|--------------|------------------|---------------------------------------|--|------------|----------------|--|----------------|----------------|------------------------|-----------|---|--|----------|----------------|------------------------|----------------|----------------|----------------|----------------|----------------|----------------|---------------|---------------|-------------|-------------------------|---|
| Partida 2021 | FEDERALES        | (APORTACIONES, SUBSIDIOS Y CONVENIOS) | Provisiones Salariales y Económicas Municipales y Productivas de Hidrocarburos | 23         | U083           | Fondo para entidades federativas y municipios productores de hidrocarburos | U083           | HIDROCARBUROS  |                        |           | 2 - Gasto de inversión en línea de urbanización | 614 - División de terrenos y construcción de obras de urbanización | \$0.00   | \$4,188,036.80 | \$4,188,036.80         | \$4,188,036.80 | \$4,188,036.80 | \$4,188,036.80 | \$4,188,036.80 | \$4,188,036.80 | Sin Contratos  | Sin Proyectos | N/A           | Va lid ad o |                         |   |
| Partida 2021 | FEDERALES        | (APORTACIONES, SUBSIDIOS Y CONVENIOS) | Provisiones Salariales y Económicas Municipales y Productivas de Hidrocarburos | 23         | U083           | Fondo para entidades federativas y municipios productores de hidrocarburos | U083           | HIDROCARBUROS  |                        |           | 2 - Gasto de inversión en línea de comunicación | 615 - Construcción de vías de comunicación                         | \$0.00   | \$5,065,983.19 | \$5,065,983.19         | \$5,065,983.19 | \$5,065,983.19 | \$5,065,983.19 | \$5,065,983.19 | \$5,065,983.19 | \$5,065,983.19 | Sin Contratos | Sin Proyectos | N/A         | Va lid ad o             |   |
| Partida 2021 | FEDERALES        | (APORTACIONES, SUBSIDIOS Y CONVENIOS) | Provisiones Salariales y Económicas Municipales y Productivas de Hidrocarburos | 23         | U083           | Fondo para entidades federativas y municipios productores de hidrocarburos | U083           | HIDROCARBUROS  |                        |           | 1 - Gasto corriente                             | 799 - Otras erogaciones especiales                                 | \$0.00   | \$1,117,946.00 | \$1,117,946.00         | \$1,117,946.00 | \$0.00         | \$0.00         | \$0.00         | \$0.00         | \$0.00         | Sin Contratos | Sin Proyectos | N/A         | Va lid ad o             | REINTEGRO DE ECONOMIA POR LA CANTIDAD DE \$73,227.75 SEGUN DEPOSITO BANCARIO DE FECHA 11 DE ABRIL DEL 2022. RENDIMIENTOS FINANCIEROS POR LA CANTIDAD DE \$12,545.16 SEGUN DEPOSITOS BANCARIOS DE FECHA 13 DE ENERO DEL 2022 Y 11 DE ABRIL DEL 2022. REINTEGRO POR CONCEPTO DE SANCIONES POR LAS CANTIDADES DE \$3,171.41 (PARA EL FONDO PARA PRODUCTORES DE HIDROCARBUROS EN REGIONES MARITIMAS) Y \$1,675.04 (PARA EL FONDO PARA PRODUCTORES DE HIDROCARBUROS EN REGIONES TERRESTRES) SEGUN DEPOSITOS BANCARIOS DE FECHA 15 DE ENERO DEL 2022. |

*[Handwritten signature and initials]*

Informe sobre el Ejercicio, Destino, y Resultados Obtenidos de los Recursos Federales Transferidos  
 H. AYUNTAMIENTO CONSTITUCIONAL DE NACAJUCA 2021-2024  
 Sistema de Seguimiento de los Recursos Federales Transferidos  
 MODULO: EJERCICIO DEL GASTO

ESTADO: Tabasco  
 MUNICIPIO: Nacajuca

PERIODO: Cierre Definitivo 202

| Partida | Ciclo de Registro | Ciclo de Recurso                                     | Tipo de Recurso                                      | Descripción Ramo  | Clave Ramo | Descripción Programa | Clave Programa | Programa Fondo | Rendimiento Financiero | Reintegrado | Tipo de Gasto                     | Partida                           | Aprobado | Modificado      | Recaudado (Ministrado) | Comprometido    | Devengado       | Ejercido        | Pagado          | Contratos       | Proyectos       | Pagado EF       | ESTATUS | Observaciones (Captura) |  |
|---------|-------------------|--|--|---|------------|----------------------|----------------|----------------|------------------------|-------------|-----------------------------------|-----------------------------------|----------|-----------------|------------------------|-----------------|-----------------|-----------------|-----------------|-----------------|-----------------|-----------------|---------|-------------------------|--|
| 23      | FEDERALES         | PROVISIÓN SALARIAL ECONOMICA Y SUBSIDIOS Y CONVENIOS | PROVISIÓN SALARIAL ECONOMICA Y SUBSIDIOS Y CONVENIOS | 23 Fondo para entidades federativas y municipios productores de hidrocarburos | U093       | HIDROCARBUROS        | U093           | RECURSOS       | \$0.00                 | \$0.00      | 1- Gastos corrientes              | 853 - Otros convenios             | \$0.00   | \$76,497.58     | \$76,497.58            | \$76,497.58     | \$76,497.58     | \$76,497.58     | \$76,497.58     | \$76,497.58     | Sin Contratos   | Sin Proyectos   | N/A     | Volidado                |  |
| 23      | FEDERALES         | PROVISIÓN SALARIAL ECONOMICA Y SUBSIDIOS Y CONVENIOS | PROVISIÓN SALARIAL ECONOMICA Y SUBSIDIOS Y CONVENIOS | 23 Fondo para entidades federativas y municipios productores de hidrocarburos | U093       | HIDROCARBUROS        | U093           | RECURSOS       | \$0.00                 | \$0.00      | Total del Programa Presupuestario | Total del Programa Presupuestario | \$0.00   | \$13,597,862.25 | \$13,597,862.25        | \$12,479,916.25 | \$12,479,916.25 | \$12,479,916.25 | \$12,479,916.25 | \$12,479,916.25 | \$12,479,916.25 | \$13,597,862.25 |         |                         |  |

LAS SIGUIENTES COLUMNAS SE OMITIERON PARA EFECTOS DE PUBLICACIÓN:  
 ENTIDAD: TABASCO  
 MUNICIPIO: NACAJUCA  
 PAGADO SHIP: N/A  
 DEPENDENCIA EJECUTORA: MUNICIPIO DE NACAJUCA



*[Signature]*  
 L.C. SHEILA MARILYN ALVAREZ HERNANDEZ  
 DIRECTORA DE PROGRAMACION

*[Signature]*  
 PRESIDENCIA  
 L.C. SHEILA MARILYN ALVAREZ HERNANDEZ  
 PRESIDENTE MUNICIPAL

*[Signature]*  
 C.P. ADALBERTO RIVERA RAMON  
 DIRECTOR DE FINANZAS

Informe sobre el Ejercicio, Destino, y Resultados Obtenidos de los Recursos Federales Transferidos  
 H. AYUNTAMIENTO CONSTITUCIONAL DE NACAJUCA 2021-2024  
 Sistema de Seguimiento de los Recursos Federales Transferidos  
 MODULO: INDICADORES

| ENTIDAD: TABASCO  |          |  |                       |   |                         |  |                     |  |   |   | PERIODO: Cierre Definitivo 20 |                        |                  |         |                         |             |                 |                 |                         |            |
|---|----------|--|-----------------------|---|-------------------------|--|---------------------|--|---|---|-------------------------------|------------------------|------------------|---------|-------------------------|-------------|-----------------|-----------------|-------------------------|------------|
| Ramo  | Programa | Programa Presupuestario  | Grupo Funcional       | Función                                 | Subfunción              | Actividad Institucional  | Clave del Indicador | Nombre del Indicador                               | Definición del Indicador  | Método de Cálculo   | Nivel del Indicador           | Frecuencia de Medición | Unidad de Medida | Tipo    | Dimensión del Indicador | Sentido     | Meta programada | Meta Modificada | Realizado en el Periodo | Avance (%) |
| 33 - Aportaciones Federales para Entidades Federativas y Municipios | 1004     | FAIS Municipal y de las Demarcaciones Territoriales del Distrito Federal | 2 - Desarrollo Social | 2 - Vivienda y Servicios a la Comunidad | 7 - Desarrollo Regional | 5 - Fondo de Aportaciones para la Infraestructura Social   | 159776              | Porcentaje de proyectos Complementarios en la MIDS | Permite conocer el número de proyectos clasificados como complementarios en el Catálogo FAIS (educación, urbanización, infraestructura productiva, saneamiento) y que han sido registrados en la MIDS para su ejecución durante el año. La clasificación de proyectos Complementarios puede ser consultada en el Catálogo FAIS 2016 | (Sumatoria de proyectos complementarios registrados en la MIDS al trimestre correspondiente/Sumatoria de proyectos totales registrados en la MIDS al trimestre correspondiente)*100 | Actividad                     | Trimestral             | Porcentaje       | Gestión | Eficacia                | Descendente | 16.12903        | 16.12903        | 79.48718                | 20.29      |
| 33 - Aportaciones Federales para Entidades Federativas y Municipios | 1005     | FORTAMUN   | 2 - Desarrollo Social | 2 - Vivienda y Servicios a la Comunidad | 7 - Desarrollo Regional | 6 - Fondo de Aportaciones para el Fortalecimiento de los Municipios y Demarcaciones Territoriales del Distrito Federal | 160176              | Índice en el Ejercicio de Recursos                 | Mide el porcentaje del gasto ejercido acumulado al periodo que se reporta, respecto al monto anual aprobado de FORTAMUN DF al municipio o demarcación territorial del Distrito Federal. El monto ejercido del FORTAMUN DF por el municipio o demarcación territorial es acumulado al periodo que se reporta.                        | (Gasto ejercido del FORTAMUN DF por el municipio o demarcación territorial / Monto anual aprobado del FORTAMUN DF al municipio o demarcación territorial)*100                       | Actividad                     | Trimestral             | Porcentaje       | Gestión | Eficacia                | Ascendente  | 100             | 100             | 100                     | 100        |

*[Handwritten signature]*



Informe sobre el Ejercicio, Destino, y Resultados Obtenidos de los Recursos Federales Transferidos  
 H. AYUNTAMIENTO CONSTITUCIONAL DE NACAJUCA 2021-2024  
 Sistema de Seguimiento de los Recursos Federales Transferidos  
 MODULO: INDICADORES

| ENTIDAD: TABASCO  |   |                         |  |                       |   |                         |  |                     |  |  | PERIODO: Cierre Definitivo 2021   |                     |                        |                  |         |                         |             |                 |                 |                         |            |        |
|---|---|-------------------------|--|-----------------------|---|-------------------------|--|---------------------|--|--|---|---------------------|------------------------|------------------|---------|-------------------------|-------------|-----------------|-----------------|-------------------------|------------|--------|
| Ramo  | Unidad  | Programa Presupuestario | Nombre del Programa  | Grupo Funcional       | Función                                 | Subfunción              | Actividad Institucional                                  | Clave del Indicador | Nombre del Indicador                                       | Definición del Indicador   | Método de Cálculo   | Nivel del Indicador | Frecuencia de Medición | Unidad de Medida | Tipo    | Dimensión del Indicador | Sentido     | Meta programada | Meta modificada | Realizado en el Periodo | Avance (%) |        |
| 33 - Aportaciones Federales para Entidades Federativas y Municipios | 416 - Dirección General de Programación y Presupuesto A | 004                     | FAIS Municipal y de las Demarcaciones Territoriales del Distrito Federal | 2 - Desarrollo Social | 2 - Vivienda y Servicios a la Comunidad | 7 - Desarrollo Regional | 5 - Fondo de Aportaciones para la Infraestructura Social | 161524              | Porcentaje de otros proyectos registrados en la MIDS       | Permite conocer el número de otros proyectos (proyectos PRODIM, proyectos de Gastos Indirectos y Proyectos Especiales) registrados en la MIDS para su ejecución durante el año. La clasificación de proyectos complementarios puede ser consultada en el Catálogo FAIS 2016. Todo proyecto no considerado en el Catálogo como directo o complementario puede considerarse como proyecto especial         | (Sumatoria de otros proyectos registrados la MIDS al trimestre correspondiente) / (Sumatoria de proyectos totales registrados en la MIDS al trimestre correspondiente) * 100                      | Actividad           | Trimestral             | Porcentaje       | Gestión | Eficacia                | Descendente | 0               | 0               | 0                       | 100        | Válido |
| 33 - Aportaciones Federales para Entidades Federativas y Municipios | 416 - Dirección General de Programación y Presupuesto A | 004                     | FAIS Municipal y de las Demarcaciones Territoriales del Distrito Federal | 2 - Desarrollo Social | 2 - Vivienda y Servicios a la Comunidad | 7 - Desarrollo Regional | 5 - Fondo de Aportaciones para la Infraestructura Social | 162108              | Porcentaje de proyectos de contribución directa en la MIDS | Permite conocer la proporción de proyectos clasificados como de contribución directa en el Catálogo FAIS (proyectos de servicios básicos, calidad y espacios de la vivienda, salud, educación y alimentación) respecto del total de proyectos que han sido registrados en la MIDS para su ejecución durante el año. La clasificación de proyectos Directos puede ser consultada en el Catálogo FAIS 2016 | (Sumatoria de proyectos de contribución directa registrados en la MIDS al trimestre correspondiente) / (Sumatoria de proyectos totales registrados en la MIDS al trimestre correspondiente) * 100 | Actividad           | Trimestral             | Porcentaje       | Gestión | Eficacia                | Ascendente  | 9.67742         | 9.67742         | 20.51282                | 211.97     | Válido |

Informe sobre el Ejercicio, Destino, y Resultados Obtenidos de los Recursos Federales Transferidos  
 H. AYUNTAMIENTO CONSTITUCIONAL DE NACAJUCA 2021-2024  
 Sistema de Seguimiento de los Recursos Federales Transferidos

MODULO: INDICADORES

| ENTIDAD: TABASCO |   |                         |          |                         |                       |                 |   |         |                         |            | PERIODO: Cierre Definitivo 2021   |                         |                     |        |                      |                                  |   |  |                     |                        |                  |             |                         |             |                 |                 |                         |            |          |
|------------------|---|-------------------------|----------|-------------------------|-----------------------|-----------------|---|---------|-------------------------|------------|---|-------------------------|---------------------|--------|----------------------|----------------------------------|---|--|---------------------|------------------------|------------------|-------------|-------------------------|-------------|-----------------|-----------------|-------------------------|------------|----------|
| Ramo             | 416 - Dirección General de Programación y Presupuesto A | Programa Presupuestario | FORTAMUN | Programa Presupuestario | 2 - Desarrollo Social | Grupo Funcional | 2 - Vivienda y Servicios a la Comunidad | Función | 7 - Desarrollo Regional | Subfunción | 6 - Fondo de Aportaciones para el Fortalecimiento de los Municipios y de las Demarcaciones Territoriales del Distrito Federal | Actividad Institucional | Clave del Indicador | 162647 | Nombre del Indicador | Índice de Dependencia Financiera | Definición del Indicador  | Método de Cálculo  | Nivel del Indicador | Frecuencia de Medición | Unidad de Medida | Tipo        | Dimensión del Indicador | Sentido     | Meta programada | Meta modificada | Realizado en el Periodo | Avance (%) | Val adic |
|                  |   |                         |          |                         |                       |                 |   |         |                         |            |   |                         |                     |        |                      |                                  | Mide la evolución de la dependencia financiera municipal o de la demarcación territorial, expresada como la importancia relativa del FORTAMUN DF en los ingresos propios. El indicador se lee de la siguiente forma: con cuántos pesos de FORTAMUN DF cuenta el municipio o demarcación territorial, por cada peso por concepto de ingresos por recaudación. Permite establecer si a pesar de contar con fuentes seguras de origen federal, el municipio implanta una política recaudatoria activa para complementar sus ingresos disponibles y expandir el gasto público para beneficio de sus habitantes. Para una mayor comprensión de las variables se informa que los ingresos propios incluyen: impuestos predial, nóminas y otros impuestos, así como, Otros ingresos como derechos, productos y aprovechamientos. Se aclara que los montos correspondientes a las dos variables son acumulados al periodo que se reporta. | (Recursos ministrados del sitio FORTAMUN DF al municipio o demarcación territorial / Ingresos propios registrados por el municipio o demarcación territorial del Distrito Federal) | Propósito           | Semestral              | Otra             | Estrategico | Eficacia                | Descendente | 3.11194         | 3.11194         | 2.07643                 | 149.94     |          |

Informe sobre el Ejercicio, Destino, y Resultados Obtenidos de los Recursos Federales Transferidos  
 H. AYUNTAMIENTO CONSTITUCIONAL DE NACAJUCA 2021-2024  
 Sistema de Seguimiento de los Recursos Federales Transferidos

MODULO: INDICADORES

| ENTIDAD: TABASCO  |   |                         |                       |   |                         |   |                     |   |  | PERIODO: Cierre Definitivo 20:  |                     |                        |                  |            |                         |            |                 |                 |                         |            |
|---|---|-------------------------|-----------------------|---|-------------------------|---|---------------------|---|--|---|---------------------|------------------------|------------------|------------|-------------------------|------------|-----------------|-----------------|-------------------------|------------|
| Ramo  | Programa Presupuestario                                 | Programa Presupuestario | Grupo Funcional       | Funcion                                 | Subfuncion              | Actividad Institucional   | Clave del Indicador | Nombre del Indicador  | Definición del Indicador   | Método de Cálculo   | Nivel del Indicador | Frecuencia de Medición | Unidad de Medida | Tipo       | Dimensión del Indicador | Sentido    | Meta programada | Meta modificada | Realizado en el Periodo | Avance (%) |
| 33 - Aportaciones Federales para Entidades Federativas y Municipios | 416 - Dirección General de Programación y Presupuesto A | I005                    | 2 - Desarrollo Social | 2 - Vivienda y Servicios a la Comunidad | 7 - Desarrollo Regional | 6 - Fondo de Aportaciones para el Fortalecimiento de los Municipios y de las Demarcaciones Territoriales del Distrito Federal | 167389              | Tasa de variación del ingreso disponible del municipio o demarcación territorial de la Ciudad de México | Mide la variación del ingreso municipal o demarcación territorial de la Ciudad de México disponible del año actual respecto del ingreso municipal o de la demarcación territorial disponibles se refiere al ingreso de Libre Disposición según lo señalado en la Ley de Disciplina Financiera de las Entidades Federativas y los Municipios, son los ingresos locales y las participaciones federales, así como los recursos que, en su caso, reciben del Fondo de Estabilización de los Ingresos de las Entidades Federativas en los términos del artículo 19 de la Ley Federal de Presupuesto y Responsabilidad Hacendaria y cualquier otro recurso que no esté destinado a un fin específico. Excluye Transferencias Federales Etiquetadas e Ingresos Derivados de Financiamientos. | (Ingreso disponible municipal o de la demarcación territorial de la Ciudad de México en el año 1 / Ingreso disponible municipal o de la demarcación territorial de la Ciudad de México del año t-1)-1*100 | Propósito           | Annual                 | Porcentaje       | Estrategia | Eficiencia              | Ascendente | 47,83862        | 47,83862        | 22,73251                | 47,52      |

Handwritten marks: "11" and "11" with arrows pointing to the 'Realizado en el Periodo' and 'Avance (%)' columns respectively.

Informe sobre el Ejercicio, Destino, y Resultados Obtenidos de los Recursos Federales Transferidos  
 H. AYUNTAMIENTO CONSTITUCIONAL DE NACAJUCA 2021-2024  
 Sistema de Seguimiento de los Recursos Federales Transferidos  
 MODULO: INDICADORES

| ENTIDAD: TABASCO  |   |                         |                                    |                       |   |                         |  |                     |   | PERIODO: Cierre Definitivo 20:  |   |                     |                        |                  |         |                         |            |                 |                 |                         |            |     |
|---|---|-------------------------|------------------------------------|-----------------------|---|-------------------------|--|---------------------|---|---|---|---------------------|------------------------|------------------|---------|-------------------------|------------|-----------------|-----------------|-------------------------|------------|-----|
| Ramo  | Unidad  | Programa Presupuestario | Nombre del Programa Presupuestario | Grupo Funcional       | Función                                 | Subfunción              | Actividad Institucional  | Clave del Indicador | Nombre del Indicador  | Definición del Indicador  | Método de Cálculo   | Nivel del Indicador | Frecuencia de Medición | Unidad de Medida | Tipo    | Dimensión del Indicador | Sentido    | Meta programada | Meta modificada | Realizado en el Periodo | Avance (%) |     |
| 33 - Aportaciones Federales para Entidades Federativas y Municipios | 416 - Dirección General de Programación y Presupuesto A | 1005                    | FORTAMUN                           | 2 - Desarrollo Social | 2 - Vivienda y Servicios a la Comunidad | 7 - Desarrollo Regional | 6 - Fondo de Aportaciones para el Fortalecimiento de los Municipios y Demarcaciones Territoriales del Distrito Federal | 167392              | Porcentaje de recursos FORTAMUN recibidos por municipios y demarcaciones territoriales de la Ciudad de México | Mide el porcentaje de recursos recibidos por el municipio o demarcación territorial de la Ciudad de México acumulado al periodo que se reporta, respecto al monto anual aprobado de FORTAMUN al municipio o demarcación territorial de la Ciudad de México. | (Recursos transferidos del FORTAMUN al municipio o demarcación territorial de la Ciudad de México) / Monto anual aprobado del FORTAMUN en el municipio o demarcación territorial de la Ciudad de México * 100 | Complementario      | Trimestral             | Porcentaje       | Gestión | Eficacia                | Ascendente | 100             | 100             | 100                     | 100        | 100 |

*[Handwritten signatures and initials]*

Informe sobre el Ejercicio, Destino, y Resultados Obtenidos de los Recursos Federales Transferidos  
 H. AYUNTAMIENTO CONSTITUCIONAL DE NACAJUCA 2021-2024  
 Sistema de Seguimiento de los Recursos Federales Transferidos

MODULO: INDICADORES

| ENTIDAD: TABASCO  |   |                         |          |                                    |                       |   |                         |   |                     | PERIODO: Cierre Definitivo 20                |   |   |                     |                        |                  |             |                         |            |                 |                 |                         |            |     |     |
|---|---|-------------------------|----------|------------------------------------|-----------------------|---|-------------------------|---|---------------------|--|---|---|---------------------|------------------------|------------------|-------------|-------------------------|------------|-----------------|-----------------|-------------------------|------------|-----|-----|
| Ramo  | Unidad  | Programa Presupuestario | Programa | Nombre del Programa Presupuestario | Grupo Funcional       | Función                                 | Subfunción              | Actividad Institucional   | Clave del Indicador | Nombre del Indicador                         | Definición del Indicador  | Método de Cálculo   | Nivel del Indicador | Frecuencia de Medición | Unidad de Medida | Tipo        | Dimensión del Indicador | Sentido    | Meta programada | Meta modificada | Realizado en el Periodo | Avance (%) |     |     |
| 33 - Aportaciones Federales para Entidades Federativas y Municipios | 416 - Dirección General de Programación y Presupuesto A | 1005                    | FORTAMUN | FORTAMUN                           | 2 - Desarrollo Social | 2 - Vivienda y Servicios a la Comunidad | 7 - Desarrollo Regional | 6 - Fondo de Aportaciones para el Fortalecimiento de los Municipios y de las Demarcaciones Territoriales del Distrito Federal | 167394              | Índice de Aplicación Prioritaria de Recursos | Mide la aplicación prioritaria de recursos del fondo, conforme a lo dispuesto en la Ley de Coordinación Fiscal (LCF) y de acuerdo con el gasto que representa mayores beneficios para la población, basándose en la expectativa de registrar un incremento en el gasto para los destinos prioritarios establecidos en la LCF y requerimientos relevantes identificados por los municipios. El Gasto Ejercido en Obligaciones Financieras incluye servicio de la deuda (amortización más intereses) y gasto de servicios personales de áreas prioritarias en devengado no pagado, corriente o de capital, y en inversión) / (Gasto total ejercido del FORTAMUN DF) * 100 | ((Gasto ejercido en Obligaciones Financieras + Gasto ejercido en Pago por Derechos de Agua + Gasto ejercido en Seguridad Pública + Gasto ejercido en inversión) / Gasto total ejercido del FORTAMUN DF) * 100 | Compendio           | Comp Anual             | Porcentaje       | Estrategico | Eficacia                | Ascendente | 100             | 100             | 100                     | 100        | 100 | 100 |

LAS SIGUIENTES COLUMNAS SE OMITIERON PARA EFECTOS DE PUBLICACIÓN

PERIODO: 5 TRIMESTRE: 5

MUNICIPIO: NACAJUCA

DETALLE:

ENTIDAD FEDERATIVA: TABASCO

CICLO: 2021

JUSTIFICACION:



PRESIDENCIA

LIC. SHEILA DARRIN ALVAREZ HERNANDEZ

PRESIDENTE MUNICIPAL

L.C.P. JOSEFINA VALEZQUEZ  
 DIRECTORA DE PROGRAMACION

C.P. ADALBERTO RIVERA RAMON  
 DIRECTOR DE FINANZAS

**SHCP**

SECRETARÍA DE HACIENDA  
Y CRÉDITO PÚBLICO



Sistema de Evaluación del Desempeño

# Reporte de Recursos Federales

# Módulo

# Evaluaciones

**(Del Desempeño de los Programas)**

**CIERRE DEFINITIVO**

**2021**

**SHCP**

SECRETARÍA DE HACIENDA  
Y CRÉDITO PÚBLICO



Sistema de Evaluación del Desempeño

# Resumen de la Evaluación

**FAIS**

**27 - TABASCO**

**13 - Nacajuca**



SHCP

SECRETARÍA DE HACIENDA  
Y CRÉDITO PÚBLICO



Sistema de Evaluación del Desempeño

**FAIS**

Entidad Federativa  
27 - TABASCO

Municipio  
13 - Nacajuca

Programa Evaluado  
FAIS

Año de la Evaluación  
2020

Tipo de Evaluación  
Específicas del desempeño

Costo (\$) **829,400.00**

Fuente de Financiamiento  
Recursos fiscales

Modalidad de Contratación  
Adjudicación directa

Evaluador  
CONCERTALB S.C.

Coordinador de la Evaluación  
L.C.P. DIAMANTINA MELCHOR CARDENAS

**Objetivos de la Evaluación**

Valorar el Desempeño de los Programas Presupuestarios del Ramo General 33: Fondo III.- Fondo de Aportaciones para la Infraestructura Social Municipal y de las Demarcaciones Territoriales del Distrito Federal en sus versiones municipal (FISM) y Estatal (FISE) y del Ramo General 23.- Fondo para Entidades y Municipios Productores de Hidrocarburos - PROHIR- los Pp: F015 Apoyo a la Vivienda; Evaluar la Consistencia y Resultados de los Programas Presupuestarios: K003 Drenaje y Alcantarillado y K008 Carreteras, ejercicio2020, a través del análisis y valoración de los elementos de diseño, planeación, cobertura y operación, para generar información y propuestas que mejoren su Gestión y resultados.





SHCP

SECRETARÍA DE HACIENDA  
Y CRÉDITO PÚBLICO

Sistema de Evaluación del Desempeño

### Resumen Ejecutivo de la Evaluación

**Principales Hallazgos:** Con el Programa Presupuestario F-015, Apoyo a la Vivienda, en 2019 se ejecutaron 235 acciones, las que permitieron beneficiar a un total de 13 localidades y mejorar la infraestructura y condiciones de 188 viviendas; en las cuales habitan 940 personas, integradas por 444 hombres y 496 mujeres. De las localidades atendidas en 2019, 3 corresponden a ZAP. Se erogaron un total de \$5,037,650.85 de una fuente de recursos. Conforme a la MIDS, 13 obras fueron de incidencia directa. Con el Programa Presupuestario F-015, Apoyo a la Vivienda, en 2020 se ejecutaron 8 acciones, las que permitieron beneficiar a un total de 8 localidades y mejorar la infraestructura y condiciones de 430 viviendas; en las cuales habitan 2,163 personas, integradas por 991 hombres y 1,172 mujeres. De las localidades atendidas en 2020, 2 son ZAP. Se erogaron un total de \$6,785,167.69 de dos fuentes de recursos. Conforme a la MIDS, 8 acciones fueron de incidencia directa. Con el Programa Presupuestario K-003, Drenaje y Alcantarillado, en 2019 se ejecutaron 6 acciones, las que permitieron beneficiar a un total de 4 localidades y mejorar la infraestructura y condiciones de 294 viviendas; en las cuales habitan 1,480 personas, integradas por 702 hombres y 778 mujeres. De las localidades atendidas en 2019, 2 son ZAP. Se erogaron un total de \$11,760,777.14 de dos fuentes de recursos. Conforme a la MIDS, 6 obras fueron de incidencia directa. Con el Programa Presupuestario K-003, Drenaje y Alcantarillado, en 2020 se ejecutaron 15 acciones, las que permitieron beneficiar a un total de 9 localidades y mejorar la infraestructura y condiciones de 334 viviendas; en las cuales habitan 34,247 personas, integradas por 16,413 hombres y 17,833 mujeres. De las localidades atendidas en 2020, 5 son ZAP. Se erogaron un total de \$9,772,220.63 de 4 fuentes de recursos. Conforme a la MIDS, 6 acciones fueron de incidencia directa, 2 acciones fueron de incidencia complementaria y 1 acción sin clasificación. Con el Programa Presupuestario K-005, Urbanización, en 2019 se ejecutaron 57 acciones, las que permitieron beneficiar a un total de 35 localidades y mejorar la infraestructura y condiciones de sus habitantes, en total 166,204 personas, integradas por 702 hombres y 778 mujeres. De las localidades atendidas en 2019, 7 son ZAP. Se erogaron un total de \$22,529,961.46 de 4 fuentes de recursos. Conforme a la MIDS, 5 obras fueron de incidencia directa y 52 acciones fueron de incidencia complementaria. Con el Programa Presupuestario K-005, Urbanización, en 2020 se ejecutaron 78 acciones, las que permitieron beneficiar a un total de 40 localidades y mejorar la infraestructura y condiciones de sus habitantes, en total 144,220 personas, integradas por 16,413 hombres y 17,833 mujeres. De las localidades atendidas en 2020, 6 son ZAP. Se erogaron un total de \$64,491,607.11 de 4 fuentes de recursos. Conforme a la MIDS, 78 acciones fueron de incidencia complementaria.



Documentos anexos a la Evaluación

| Tipo                   | Nombre   | Descripción                                   |
|------------------------|--|---|
| Resumen ejecutivo      | Resumen Ejecutivo<br>Ramo 33 FIII y IV<br>Ramo 23<br>Hidrocarburos Ramo<br>04 Fortaseg.pdf | Resumen Ejecutivo                             |
| Evaluación integral    | Informe Final Ramo<br>33 y Ramo 23.pdf   | Informe Final Ramo 33 Fais                    |
| Anexos                 | Agenda de Mejora<br>Nacajuca 2021.pdf  | Agenda de Mejora                              |
| Posición institucional | Formato de Difusión<br>de los Resultados de la<br>Evaluación.pdf                           | Difusión Resultados de la Evaluación Integral |



**PRESIDENCIA**

L.C.P. JOSEFINA AVALOS LEON  
DIRECTORA DE PROGRAMACION

LIC. SHEILA DARLIN ALVAREZ HERNANDEZ  
PRESIDENTE MUNICIPAL

C.P. ADALBERTO RIVERA RAMON  
DIRECTOR DE FINANZAS



# Resumen de la Evaluación

## FORTAMUN

**27 - TABASCO**

**13 - Nacajuca**



## FORTAMUN

Entidad Federativa  
27 - TABASCO

Municipio  
13 - Nacajuca

Programa Evaluado  
FORTAMUN

Año de la Evaluación  
2020

Tipo de Evaluación  
Específicas del desempeño

Costo (\$)  
829,400.00

Fuente de Financiamiento  
Recursos fiscales

Modalidad de Contratación  
Adjudicación directa

Evaluador  
CONCERTALB S.C.

Coordinador de la Evaluación  
L.C.P. DIAMANTINA MELCHOR CARDENAS

### Objetivos de la Evaluación

Valorar el Desempeño de los Programas Presupuestarios de los ejercicios 2019 y2020, a través del análisis y valoración de la información provista por los responsables de su ejecución, para generar información y propuestas que mejoren su gestión.- Conocer los resultados y productos de los programas a evaluar de los ejercicios fiscales 2019 y 2020, mediante el análisis de los indicadores de resultados, de los indicadores de servicios y gestión, así como de los hallazgos relevantes derivados de las evaluaciones externas y otros documentos del programa. Analizar el avance de las metas de los indicadores de la Matriz de Indicadores para Resultados (MIR) de 2019 y 2020, y el avance en relación con las metas establecidas.- Identificar los principales aspectos susceptibles de mejora de los programas presupuestarios derivados de las evaluaciones externas, su avance y cumplimiento.- Analizar la evolución de la cobertura de cada programa presupuestario y el presupuesto asignado en los ejercicios fiscales sujetos a evaluación.- Identificar las fortalezas, los retos y las recomendaciones de los programas.- Contar con una Evaluación del Desempeño de cada Programa Presupuestario que valore de manera breve su desempeño es distintas áreas.



#### Resumen Ejecutivo de la Evaluación

Principales Hallazgos: En relación a los Programas Presupuestarios, del Fondo IV y del Ramo 04.- derivados de los Convenios FORTAMUN Y FORTASEG, programas presupuestarios E-046 Salvaguarda de la integridad física y patrimonial de los habitantes, E-020 Procuración de Justicia; E-028 Formación y Capacitación al Personal Gubernamental; E-036 Atención a Víctimas de Violencia Familiar y K-024 Adquisición de bienes muebles; se concluye que: La totalidad del gasto destinado a los programas de estos rubros se orientó hacia la Dirección de Seguridad Pública Municipal, su Corporación y su equipamiento. El destino del gasto es congruente con los lineamientos de los Convenios FORTASEG Y FORTAMUN, así como en cumplimiento y observación a las condiciones generales de trabajo.- Que se hayan destinado recursos para fortalecer las capacidades operativas del personal de la Dirección de Seguridad Pública.- Que se haya atendido el diagnóstico emitido por un área externa para fortalecer las capacidades tanto operativas como para proveer a los elementos mejores condiciones de trabajo.- Que se cuente con información documentada y adecuada del ejercicio del gasto. Disposición de los elementos e integrantes de la corporación de seguridad pública para rendir la información.- Que toda la información del gasto operativo del programa presupuestario se encuentra disponible para su consulta en la página de transparencia del municipio.- Que los elementos de la corporación cuenten con exámenes de control y confianza para tener un cuerpo policial mejor preparado.- Que el incremento en el equipamiento y modernización de los instrumentos necesarios para tener una capacidad de respuesta operativa ante eventos de inseguridad sea significativo. - Que se haya efectuado un diagnóstico de las condiciones del personal de seguridad pública y este diagnóstico se haya atendido con las acciones desarrolladas por los programas presupuestarios.




Documentos anexos a la Evaluación

| Tipo                   | Nombre  | Descripción   |
|------------------------|---|---|
| Resumen ejecutivo      | Resumen Ejecutivo<br>Ramo 33 Fondo III y<br>IV Ramo 23<br>Hidrocarburos Ramo<br>36 Fortaseg.pdf | Resumen Ejecutivo   |
| Evaluación integral    | Informe Final Ramo<br>33 Fortamun y Ramo<br>36 Fortaseg.pdf                                     | Informe Final Ramo 33 Fortamun                            |
| Anexos                 | Agenda de Mejora<br>Nacajuca 2021.pdf   | Agenda de Mejora  |
| Posición institucional | Formato de Difusión<br>de los Resultados de la<br>Evaluación.pdf                                | Formato de Difusión de los Resultados de la<br>evaluación |



**PRESIDENCIA**

  
L.C.P. JOSEFINA AVALOS LEON  
DIRECTORA DE PROGRAMACION

  
LIC. SHEILA DARLÍN ALVAREZ HERNANDEZ  
PRESIDENTE MUNICIPAL

  
C.P. ABALBERTO RIVERA RAMON  
DIRECTOR DE FINANZAS



# Resumen de la Evaluación

**NO APLICA**

**27 - TABASCO**  
**13 - Nacajuca**



## NO APLICA

Entidad Federativa  
27 - TABASCO

Municipio  
13 - Nacajuca

Programa Evaluado  
NO APLICA

Año de la Evaluación  
2020

Tipo de Evaluación  
Específicas del desempeño

Costo (\$)  
829,400.00

Fuente de Financiamiento  
Recursos fiscales

Modalidad de Contratación  
Adjudicación directa

Evaluador  
CONCERTALB S.C.

Coordinador de la Evaluación  
L.C.P. DIAMANTINA MELCHOR CARDENAS

### Objetivos de la Evaluación

Valorar el Desempeño de los Programas Presupuestarios del Ramo General 33: Fondo III.- Fondo de Aportaciones para la Infraestructura Social Municipal y de las Demarcaciones Territoriales del Distrito Federal en sus versiones municipal (FISM) y Estatal (FISE) y del Ramo General 23.- Fondo para Entidades y Municipios Productores de Hidrocarburos - PROHIR- los Pp: F015 Apoyo a la Vivienda; Evaluar la Consistencia y Resultados de los Programas Presupuestarios: K003 Drenaje y Alcantarillado y K008 Carreteras, ejercicio2020, a través del análisis y valoración de los elementos de diseño, planeación, cobertura y operación, para generar información y propuestas que mejoren su gestión y resultados.



SHCP

SECRETARÍA DE HACIENDA  
Y CRÉDITO PÚBLICO

Sistema de Evaluación del Desempeño

### Resumen Ejecutivo de la Evaluación

**Principales Hallazgos:** Con el Programa Presupuestario F-015, Apoyo a la Vivienda, en 2019 se ejecutaron 235 acciones, las que permitieron beneficiar a un total de 13 localidades y mejorar la infraestructura y condiciones de 188 viviendas; en las cuales habitan 940 personas, integradas por 444 hombres y 496 mujeres. De las localidades atendidas en 2019, 3 corresponden a ZAP. Se erogaron un total de \$5,037,650.85 de una fuente de recursos. Conforme a la MIDS, 13 obras fueron de incidencia directa. Con el Programa Presupuestario F-015, Apoyo a la Vivienda, en 2020 se ejecutaron 8 acciones, las que permitieron beneficiar a un total de 8 localidades y mejorar la infraestructura y condiciones de 430 viviendas; en las cuales habitan 2,163 personas, integradas por 991 hombres y 1,172 mujeres. De las localidades atendidas en 2020, 2 son ZAP. Se erogaron un total de \$6,785,167.69 de dos fuentes de recursos. Conforme a la MIDS, 8 acciones fueron de incidencia directa. Con el Programa Presupuestario K-003, Drenaje y Alcantarillado, en 2019 se ejecutaron 6 acciones, las que permitieron beneficiar a un total de 4 localidades y mejorar la infraestructura y condiciones de 294 viviendas; en las cuales habitan 1,480 personas, integradas por 702 hombres y 778 mujeres. De las localidades atendidas en 2019, 2 son ZAP. Se erogaron un total de \$11,760,777.14 de dos fuentes de recursos. Conforme a la MIDS, 6 obras fueron de incidencia directa. Con el Programa Presupuestario K-003, Drenaje y Alcantarillado, en 2020 se ejecutaron 15 acciones, las que permitieron beneficiar a un total de 9 localidades y mejorar la infraestructura y condiciones de 334 viviendas; en las cuales habitan 34,247 personas, integradas por 16,413 hombres y 17,833 mujeres. De las localidades atendidas en 2020, 5 son ZAP. Se erogaron un total de \$9,772,220.63 de 4 fuentes de recursos. Conforme a la MIDS, 6 acciones fueron de incidencia directa, 2 acciones fueron de incidencia complementaria y 1 acción sin clasificación. Con el Programa Presupuestario K-005, Urbanización, en 2019 se ejecutaron 57 acciones, las que permitieron beneficiar a un total de 35 localidades y mejorar la infraestructura y condiciones de sus habitantes, en total 166,204 personas, integradas por 702 hombres y 778 mujeres. De las localidades atendidas en 2019, 7 son ZAP. Se erogaron un total de \$22,529,961.46 de 4 fuentes de recursos. Conforme a la MIDS, 5 obras fueron de incidencia directa y 52 acciones fueron de incidencia complementaria. Con el Programa Presupuestario K-005, Urbanización, en 2020 se ejecutaron 78 acciones, las que permitieron beneficiar a un total de 40 localidades y mejorar la infraestructura y condiciones de sus habitantes, en total 144,220 personas, integradas por 16,413 hombres y 17,833 mujeres. De las localidades atendidas en 2020, 6 son ZAP. Se erogaron un total de \$64,491,607.11 de 4 fuentes de recursos. Conforme a la MIDS, 78 acciones fueron de incidencia complementaria.



Documentos anexos a la Evaluación

| Tipo                   | Nombre  | Descripción   |
|------------------------|---|---|
| Resumen ejecutivo      | Resumen Ejecutivo<br>Ramo 33 Fondo III y<br>IV Ramo 23<br>Hidrocarburos Ramo<br>36 Fortaseg.pdf | Resumen Ejecutivo   |
| Evaluación integral    | Informe Final Ramo<br>33 y Ramo 23.pdf  | Informe Final Ramo 23 Fondo para Entidades<br>Federativas y Municipios productores de<br>Hidrocarburos. |
| Anexos                 | Agenda de Mejora<br>Nacajuca 2021.pdf   | Agenda de Mejora  |
| Posición institucional | Formato de Difusión<br>de los Resultados de la<br>Evaluación.pdf                                | Formato de Difusión de los Resultados de la<br>evaluación   |



**PRESIDENCIA**

  
L.C.P. JOSEFINA AVALES LEON  
DIRECTORA DE PROGRAMACION

  
LIC. SHEILA DARLIN ALVAREZ HERNANDEZ  
PRESIDENTE MUNICIPAL

  
C.P. ADALBERTO RIVERA RAMON  
DIRECTOR DE FINANZAS

No.- 7289



CONCORDIA PARA EL PROGRESO  
H. AYUNTAMIENTO CONSTITUCIONAL  
2021-2024

# Dirección de Programación

INFORMACIÓN PRESUPUESTARIA:

▪ ESTADO ANALÍTICO CLASIFICACIÓN POR OBJETO DEL GASTO.

Marzo 2022.



**MUNICIPIO DE NACAJUCA, TABASCO.**  
**ESTADO ANALÍTICO DEL EJERCICIO DEL PRESUPUESTO DE EGRESOS**  
**CLASIFICACIÓN POR OBJETO DEL GASTO (CAPÍTULO Y CONCEPTO)**  
**EJERCICIO: 2022 CORTE DEL 01 DE ENERO AL 31 DE MARZO**

| Concepto  | Egresos               |                                    |                       |                      |                      |                       | Subejercicio<br>6=(3-4) |
|---|-----------------------|------------------------------------|-----------------------|----------------------|----------------------|-----------------------|-------------------------|
|   | 1<br>Aprobado         | 2<br>Ampliaciones /<br>Reducciones | 3=(1+2)<br>Modificado | 4<br>Devengado       | 5<br>Pagado          | 6=(3-4)               |                         |
| SERVICIOS PERSONALES  | 316,315,470.00        | 105,666.21                         | 316,421,136.21        | 53,490,649.86        | 51,053,451.34        | 262,922,306.35        |                         |
| REMUNERACIONES AL PERSONAL DE CARÁCTER PERMANENTE                         | 120,264,656.00        | 1,126,506.00                       | 121,391,162.00        | 23,422,857.19        | 22,477,036.80        | 97,968,306.81         |                         |
| REMUNERACIONES AL PERSONAL DE CARÁCTER TRANSITORIO                        | 10,003,314.00         | 105,666.21                         | 10,109,000.21         | 3,673,934.59         | 3,673,920.87         | 6,435,065.62          |                         |
| REMUNERACIONES ADICIONALES Y ESPECIALES                                   | 109,969,110.00        | -1,135,118.50                      | 107,833,991.50        | 13,007,183.96        | 13,007,183.96        | 94,826,807.54         |                         |
| SEGURIDAD SOCIAL  | 32,186,914.00         | 0.00                               | 32,186,914.00         | 5,803,029.42         | 4,284,868.95         | 26,383,884.58         |                         |
| OTRAS PRESTACIONES SOCIALES Y ECONÓMICAS                                  | 41,322,886.00         | 8,610.50                           | 41,331,496.50         | 6,808,298.36         | 6,807,094.42         | 34,523,200.14         |                         |
| PAGO DE ESTÍMULOS A SERVIDORES PÚBLICOS                                   | 3,568,568.00          | 0.00                               | 3,568,568.00          | 783,346.34           | 783,346.34           | 2,785,241.66          |                         |
| MATERIALES Y SUMINISTROS  | 37,729,461.00         | 890,368.80                         | 38,619,829.80         | 6,831,925.56         | 6,830,627.52         | 31,787,904.24         |                         |
| MATERIALES DE ADMINISTRACIÓN, EMISIÓN DE DOCUMENTOS Y ARTÍCULOS OFICIALES | 3,526,033.00          | 40,456.67                          | 3,566,491.67          | 388,936.47           | 387,638.43           | 3,197,555.20          |                         |
| MATERIALES Y UTENSILIOS   | 529,700.00            | 390.34                             | 530,090.34            | 3,082.64             | 3,082.64             | 527,027.70            |                         |
| MATERIALES Y ARTÍCULOS DE CONSTRUCCIÓN Y DE REPARACIÓN                    | 485,928.00            | 961,233.91                         | 1,447,161.91          | 787,070.34           | 787,070.34           | 660,091.57            |                         |
| PRODUCTOS QUÍMICOS, FARMACÉUTICOS Y DE LABORATORIO                        | 506,800.00            | 30,770.40                          | 537,570.40            | 41,239.60            | 41,239.60            | 495,330.80            |                         |
| COMBUSTIBLES, LUBRICANTES Y ADITIVOS                                      | 18,889,304.00         | -844,397.89                        | 18,244,906.11         | 4,116,388.59         | 4,116,388.59         | 14,128,517.52         |                         |
| VESTUARIO, BLANCOS, PRENDAS DE PROTECCIÓN Y ARTÍCULOS DEPORTIVOS          | 7,615,813.00          | -145,660.07                        | 7,470,152.93          | 31,611.16            | 31,611.16            | 7,438,521.77          |                         |
| MATERIALES Y SUMINISTROS PARA SEGURIDAD                                   | 8,000.00              | 0.00                               | 8,000.00              | 0.00                 | 0.00                 | 8,000.00              |                         |
| HERRAMIENTAS, REFACCIONES Y ACCESORIOS MENORES                            | 6,167,863.00          | 647,953.44                         | 6,815,816.44          | 1,483,616.76         | 1,483,616.76         | 5,331,859.68          |                         |
| SERVICIOS GENERALES   | 62,465,642.00         | -97,050.24                         | 62,368,591.76         | 14,351,503.22        | 14,351,503.22        | 48,007,088.54         |                         |
| SERVICIOS BÁSICOS   | 31,589,823.00         | 68.68                              | 31,590,892.68         | 7,507,780.03         | 7,507,780.03         | 24,082,112.65         |                         |
| SERVICIOS DE ARRENDAMIENTO  | 10,353,963.00         | -66,555.60                         | 10,287,407.40         | 1,694,775.40         | 1,694,775.40         | 8,592,632.00          |                         |
| SERVICIOS PROFESIONALES, CIENTÍFICOS Y TÉCNICOS Y OTROS SERVICIOS         | 4,439,378.00          | -10,497.54                         | 4,428,878.46          | 219,240.00           | 219,240.00           | 4,209,638.46          |                         |
| SERVICIOS FINANCIEROS, BANCARIOS Y COMERCIALES                            | 1,614,820.00          | 5,254.34                           | 1,620,074.34          | 1,220,720.39         | 1,220,720.39         | 299,353.95            |                         |
| SERVICIOS DE INSTALACIÓN, REPARACIÓN, MANTENIMIENTO Y CONSERVACIÓN        | 606,047.00            | -11,760.60                         | 594,286.40            | 297,927.13           | 297,927.13           | 296,359.27            |                         |
| SERVICIOS DE COMUNICACIÓN SOCIAL Y PUBLICIDAD                             | 212,976.00            | -34,094.17                         | 178,881.83            | 174,000.00           | 174,000.00           | 4,881.83              |                         |
| SERVICIOS DE TRASLADO Y VIÁTICOS  | 8,557.00              | -7,755.76                          | 801.24                | 0.00                 | 0.00                 | 801.24                |                         |
| SERVICIOS OFICIALES   | 25,574.00             | 57,888.41                          | 83,462.41             | 53,573.40            | 53,573.40            | 29,889.01             |                         |
| OTROS SERVICIOS GENERALES   | 13,774,486.00         | -29,800.00                         | 13,694,686.00         | 3,193,486.87         | 3,193,486.87         | 10,491,399.13         |                         |
| TRANSFERENCIAS ASIGNACIONES SUBSIDIOS Y OTRAS AYUDAS                      | 15,631,575.78         | -128,506.03                        | 15,503,069.75         | 2,161,755.82         | 2,160,755.82         | 13,341,313.93         |                         |
| AYUDAS SOCIALES   | 15,631,575.78         | -128,506.03                        | 15,503,069.75         | 2,161,755.82         | 2,160,755.82         | 13,341,313.93         |                         |
| BIENES MUEBLES INMUEBLES E INTANGIBLES                                    | 0.00                  | 228,529.90                         | 228,529.90            | 0.00                 | 0.00                 | 228,529.90            |                         |
| MOBILIARIO Y EQUIPO DE ADMINISTRACIÓN                                     | 0.00                  | 228,529.90                         | 228,529.90            | 0.00                 | 0.00                 | 228,529.90            |                         |
| MAQUINARIA, OTROS EQUIPOS Y HERRAMIENTAS                                  | 0.00                  | 0.00                               | 0.00                  | 0.00                 | 0.00                 | 0.00                  |                         |
| INVERSIÓN PÚBLICA   | 0.00                  | 18,308,325.95                      | 18,308,325.95         | 6,591,197.21         | 6,591,197.21         | 11,717,128.74         |                         |
| OBRA PÚBLICA EN BIENES DE DOMINIO PÚBLICO                                 | 0.00                  | 18,029,844.38                      | 18,029,844.38         | 6,312,715.64         | 6,312,715.64         | 11,717,128.74         |                         |
| OBRA PÚBLICA EN BIENES PROPIOS  | 0.00                  | 278,481.57                         | 278,481.57            | 278,481.57           | 278,481.57           | 0.00                  |                         |
| INVERSIONES FINANCIERAS Y OTRAS PROVISIONES                               | 88,291,015.00         | -2,318,459.01                      | 85,972,555.99         | 0.00                 | 0.00                 | 85,972,555.99         |                         |
| PROVISIONES PARA CONTINGENCIAS Y OTRAS EROGACIONES ESPECIALES             | 88,291,015.00         | -2,318,459.01                      | 85,972,555.99         | 0.00                 | 0.00                 | 85,972,555.99         |                         |
| PARTICIPACIONES Y APORTACIONES  | 0.00                  | 174,866.00                         | 174,866.00            | 174,866.00           | 174,866.00           | 0.00                  |                         |
| APORTACIONES  | 0.00                  | 174,866.00                         | 174,866.00            | 174,866.00           | 174,866.00           | 0.00                  |                         |
| <b>Total del Gasto</b>  | <b>520,433,163.78</b> | <b>17,163,761.58</b>               | <b>537,596,925.36</b> | <b>83,619,897.67</b> | <b>81,152,401.11</b> | <b>453,977,027.69</b> |                         |




**MUNICIPIO DE NACAJUCA, TABASCO.**  
**ESTADO ANALITICO DEL EJERCICIO DEL PRESUPUESTO DE EGRESOS**  
**CLASIFICACION POR OBJETO DEL GASTO (CAPITULO Y CONCEPTO)**  
**EJERCICIO: 2022 CORTE DEL 01 DE ENERO AL 31 DE MARZO**


| Concepto | Egresos  |                            |            |           | Subejercicio |
|----------|----------|----------------------------|------------|-----------|--------------|
|          | Aprobado | Ampliaciones / Reducciones | Modificado | Devengado |              |
|          | 1        | 2                          | 3=(1+2)    | 4         | 5            |
|          |          |                            |            |           | 6=(3-4)      |



**DIRECCIÓN DE PROGRAMACION**

"Bajo protesta de decir verdad declaramos que los Estados Financieros y sus Notas son razonablemente correctos y son responsabilidad del emisor".

  
**L.O.P. JOSEFINA AVALOS PEGON**  
**DIRECTORA DE PROGRAMACION**

  
**LIC. SHEILA DARLIN ALVAREZ HERNANDEZ**  
**PRESIDENTE MUNICIPAL**



**ACAJUJA**

**CONCORDIA PARA EL PROGRESO**

H. AYUNTAMIENTO CONSTITUCIONAL  
2021-2024

# **Dirección de Programación**

**INFORMACIÓN PRESUPUESTARIA:**

**▪ ESTADO ANALÍTICO CLASIFICACIÓN ECONÓMICA.**

**Marzo 2022.**



**MUNICIPIO DE NACAJUCA, TABASCO.**  
**ESTADO ANALITICO DEL EJERCICIO DEL PRESUPUESTO DE EGRESOS**  
**CLASIFICACION ECONOMICA (POR TIPO DE GASTO)**  
**EJERCICIO: 2022 CORTE DEL 01 DE ENERO AL 31 DE MARZO**

| Concepto                                       | Egresos               |                                   |                       |                      |                      | Subejercicio          |
|--|-----------------------|-----------------------------------|-----------------------|----------------------|----------------------|-----------------------|
|  | Aprobado<br>1         | Ampliaciones/<br>Reducciones<br>2 | Modificado<br>3=(1+2) | Devengado<br>4       | Pagado<br>5          |                       |
| GASTO CORRIENTE                                | 520,433,163.78        | -1,974,097.86                     | 518,459,065.92        | 76,511,132.85        | 74,043,636.29        | 447,947,933.27        |
| GASTO DE CAPITAL                               | 0.00                  | 19,137,859.24                     | 19,137,859.24         | 7,108,764.82         | 7,108,764.82         | 12,029,094.42         |
| AMORTIZACION DE DEUDA Y DISMINUCION DE PASIVOS | 0.00                  | 0.00                              | 0.00                  | 0.00                 | 0.00                 | 0.00                  |
| <b>Total del Gasto</b>                         | <b>520,433,163.78</b> | <b>17,163,761.38</b>              | <b>537,596,925.36</b> | <b>83,619,897.67</b> | <b>81,152,401.11</b> | <b>453,877,027.69</b> |



"Bajo protesta de decir verdad declaramos que los Estados Financieros y sus Notas son razonablemente correctos y son responsabilidad del emisor".

**DIRECCION DE PROGRAMACION**

L.C.P. JOSEFINA VALDES LEON  
 DIRECTORA DE PROGRAMACION

L.I.C. SHEILA DARLYN ALVAREZ HERNANDEZ  
 PRESIDENTE MUNICIPAL



# **Dirección de Programación**

## **INFORMACIÓN PRESUPUESTARIA:**

### **▪ ESTADO ANALÍTICO CLASIFICACIÓN ADMINISTRATIVA.**

**Marzo 2022.**





**MUNICIPIO DE NACAJUCA, TABASCO.**  
**ESTADO ANALITICO DEL EJERCICIO DEL PRESUPUESTO DE EGRESOS**  
**CLASIFICACION ADMINISTRATIVA**  
**EJERCICIO: 2022 CORTE DEL 01 DE ENERO AL 31 DE MARZO**

| Concepto   | Egresos               |                                |                       |                      |                      | Subejercicio (6=3-4)  |
|--|-----------------------|--------------------------------|-----------------------|----------------------|----------------------|-----------------------|
|  | Aprobado (1)          | Ampliaciones / Reducciones (2) | Modificado (3=1+2)    | Devengado (4)        | Pagado (5)           |                       |
| PRESIDENCIA  | 23,582,777.00         | 0.00                           | 23,582,777.00         | 3,694,831.81         | 3,585,749.80         | 19,887,045.19         |
| SECRETARIA DEL AYUNTAMIENTO  | 14,776,578.00         | 29,600.00                      | 14,806,178.00         | 2,558,265.11         | 2,454,384.59         | 12,249,912.89         |
| DIRECCION DE FINANZAS  | 17,756,276.00         | -22,326.87                     | 17,733,949.13         | 5,217,074.66         | 5,115,898.55         | 12,518,074.47         |
| DIRECCION DE PROGRAMACION  | 90,608,502.00         | -2,318,459.01                  | 88,290,042.99         | 892,699.34           | 855,834.88           | 87,397,343.65         |
| CONTRALORIA MUNICIPAL  | 4,890,925.00          | -10,000.00                     | 4,880,925.00          | 1,024,561.15         | 978,151.39           | 3,798,363.05          |
| DIRECCION DE DESARROLLO  | 14,874,588.00         | 128,613.52                     | 15,003,201.52         | 2,235,091.59         | 2,109,674.02         | 12,768,109.93         |
| DIRECCION DE OBRAS, ORDENAMIENTO TERRITORIAL Y SERVICIOS MUNICIPALES | 102,294,548.00        | 19,503,374.54                  | 121,797,922.54        | 26,192,534.65        | 25,588,994.21        | 85,605,387.89         |
| DIRECCION DE EDUCACION, CULTURA Y RECREACION                         | 36,296,779.00         | -125,811.30                    | 36,170,967.70         | 4,191,578.58         | 3,944,333.00         | 31,979,389.12         |
| DIRECCION DE ADMINISTRACION  | 53,610,005.00         | -41,021.00                     | 53,568,984.00         | 9,780,937.86         | 9,675,342.01         | 43,788,046.14         |
| DIRECCION DE SEGURIDAD PUBLICA                                       | 102,899,804.00        | -13,851.00                     | 102,886,053.00        | 18,102,971.34        | 17,427,519.31        | 84,583,081.66         |
| DIRECCION DE TRANSITO  | 3,625,466.00          | -763.06                        | 3,624,702.94          | 646,867.87           | 634,479.49           | 2,977,335.07          |
| DIRECCION DE ATENCION CIUDADANA                                      | 15,274,153.00         | -1,218.00                      | 15,272,945.00         | 1,775,539.43         | 1,729,879.05         | 13,497,405.57         |
| DIRECCION DE ATENCION A LAS MUJERES                                  | 3,709,239.78          | 0.00                           | 3,709,239.78          | 590,469.92           | 569,690.00           | 3,118,739.86          |
| DIRECCION DE PROTECCION AMBIENTAL Y DESARROLLO SUSTENTABLE           | 1,566,448.00          | 0.00                           | 1,566,448.00          | 285,134.18           | 274,232.98           | 1,281,313.82          |
| COORDINACION DEL DIF   | 1,354,595.00          | -2,942.80                      | 1,351,652.20          | 321,292.93           | 312,540.53           | 1,030,349.27          |
| DIRECCION DE FOMENTO ECONOMICO Y TURISMO                             | 23,712,970.00         | 10,418.41                      | 23,723,388.41         | 4,689,210.97         | 4,503,546.44         | 19,065,177.44         |
| UNIDAD DE PROTECCION CIVIL   | 2,806,083.00          | 14,803.51                      | 2,820,886.51          | 645,087.33           | 619,319.57           | 2,175,799.18          |
| DIRECCION DE ASUNTOS INDIGENAS                                       | 5,539,534.00          | 281.88                         | 5,539,815.88          | 477,812.19           | 457,935.05           | 5,062,003.69          |
| <b>Total del Gasto</b>   | <b>520,433,163.78</b> | <b>17,163,761.58</b>           | <b>537,596,925.36</b> | <b>83,619,897.67</b> | <b>81,752,401.11</b> | <b>453,977,027.69</b> |



**DIRECCION DE PROGRAMACION**

*[Signature]*  
**L.C.P. JOSEFINA VALDELEON**  
**DIRECTORA DE PROGRAMACION**

*[Signature]*  
**LIC. SHEILA DARIA ALVAREZ HERNANDEZ**  
**PRESIDENTE MUNICIPAL**

"Bajo protesta de decir verdad declaramos que los Estados Financieros y sus Notas son razonablemente correctos y son responsabilidad del emisor".



CONCORDIA PARA EL PROGRESO  
H. AYUNTAMIENTO CONSTITUCIONAL  
2021-2024

# Dirección de Programación

INFORMACIÓN PRESUPUESTARIA:

▪ ESTADO ANALÍTICO CLASIFICACIÓN FUNCIONAL.

Marzo 2022.



**MUNICIPIO DE NACAJUCA, TABASCO.**  
**ESTADO ANALITICO DEL EJERCICIO DEL PRESUPUESTO DE EGRESOS**  
**CLASIFICACIÓN FUNCIONAL (FINALIDAD Y FUNCION)**  
**EJERCICIO: 2022 CORTE DEL 01 DE ENERO AL 31 DE MARZO**

| Concepto   | Egresos               |                               |                       |                      |                      | Subejercicio<br>6=(3-4) |
|--|-----------------------|-------------------------------|-----------------------|----------------------|----------------------|-------------------------|
|  | 1                     | 2                             | 3=(1+2)               | 4                    | 5                    |                         |
|  | Aprobado              | Ampliaciones /<br>Reducciones | Modificado            | Devengado            | Pagado               |                         |
| <b>GOBIERNO</b>  | 330,401,383.00        | -2,149,227.16                 | 328,252,155.84        | 44,048,543.26        | 42,792,127.62        | 284,203,612.58          |
| JUSTICIA   | 15,274,183.00         | -1,218.00                     | 15,272,965.00         | 1,775,539.43         | 1,729,879.05         | 13,497,405.57           |
| COORDINACION DE LA POLITICA DE GOBIERNO                | 184,650,787.00        | -2,339,880.01                 | 182,310,906.99        | 17,951,295.27        | 17,549,442.67        | 164,389,611.72          |
| ASUNTOS FINANCIEROS Y HACENDARIOS                      | 20,411,529.00         | -22,326.87                    | 20,389,202.13         | 5,093,957.16         | 4,992,871.05         | 15,295,244.97           |
| ASUNTOS DE ORDEN PUBLICO                               | 110,084,904.00        | -14,332.18                    | 110,050,571.82        | 19,227,751.40        | 18,519,834.85        | 90,822,820.42           |
| OTROS SERVICIOS GENERALES                              | 0.00                  | 228,529.90                    | 228,529.90            | 0.00                 | 0.00                 | 228,529.90              |
| <b>DESARROLLO SOCIAL</b>                               | 187,225,697.78        | 18,827,323.89                 | 206,053,021.67        | 38,864,043.08        | 37,678,729.92        | 166,988,976.69          |
| PROTECCION AMBIENTAL                                   | 74,823,891.00         | 3,291,341.45                  | 78,115,202.45         | 17,183,216.88        | 16,803,947.21        | 60,951,885.57           |
| VIVIENDA Y SERVICIOS A LA COMUNIDAD                    | 14,874,588.00         | 15,314,404.01                 | 30,188,992.01         | 6,801,599.84         | 6,676,182.27         | 23,387,932.17           |
| SALUD  | 360,000.00            | -497.89                       | 359,502.01            | 0.00                 | 0.00                 | 359,502.01              |
| RECREACION, CULTURA Y OTRAS MANIFESTACIONES SOCIALES   | 40,408,672.00         | 12,890.12                     | 40,421,462.12         | 6,405,462.62         | 6,144,233.52         | 34,015,999.50           |
| EDUCACION  | 1,800,000.00          | 0.00                          | 1,800,000.00          | 0.00                 | 0.00                 | 1,800,000.00            |
| PROTECCION SOCIAL                                      | 26,373,404.78         | 10,916.40                     | 26,384,321.18         | 3,897,523.95         | 3,711,150.30         | 22,486,797.23           |
| OTROS ASUNTOS SOCIALES                                 | 28,585,272.00         | -1,730.00                     | 28,583,542.00         | 4,598,238.79         | 4,343,216.62         | 23,987,302.21           |
| <b>DESARROLLO ECONOMICO</b>                            | 2,805,083.00          | 685,664.75                    | 3,491,747.75          | 707,311.33           | 681,543.57           | 2,784,436.42            |
| ASUNTOS ECONOMICOS, COMERCIALES Y LABORALES EN GENERAL | 2,806,083.00          | 14,803.51                     | 2,820,886.51          | 645,087.33           | 619,319.57           | 2,175,796.18            |
| AGROPECUARIA, SILVICULTURA, PESCA Y CAZA               | 0.00                  | 670,861.24                    | 670,861.24            | 62,224.00            | 62,224.00            | 608,637.24              |
| <b>Total del Gasto</b>                                 | <b>530,433,193.78</b> | <b>17,163,761.58</b>          | <b>547,596,925.36</b> | <b>83,619,897.67</b> | <b>81,152,401.11</b> | <b>443,977,027.69</b>   |



"Bajo protesta de decir verdad declaramos que los **Exercicios** y sus Notas son razonablemente correctos y son responsabilidad del emisor".

**PROGRAMACION**

LIC. P. JOSEFINA FLORES LEON  
 DIRECTORA DE PROGRAMACION

LIC. SHEILA DARLIN ALVAREZ HERNANDEZ  
 PRESIDENTE MUNICIPAL



**CONCORDIA PARA EL PROGRESO**  
H. AYUNTAMIENTO CONSTITUCIONAL  
2021-2024

# **Dirección de Programación**

**INFORMACIÓN PROGRAMÁTICA:**

**▪GASTO POR CATEGORÍA PROGRAMÁTICA.**

**Marzo 2022.**



MUNICIPIO DE NACAJUCA, TABASCO.  
ESTADO ANALITICO FUNCIONAL PROGRAMATICO DEL PRESUPUESTO  
EJERCICIO: 2022 CORTE DEL 01 DE ENERO AL 31 DE MARZO

| P.P  | U.R. | Descripción  | Autorizado     | Adecuaciones  |               | Modificado     | Devengado     | Ejercido      | Pagado        | Salidos        |                |                       |
|------|------|--|----------------|---------------|---------------|----------------|---------------|---------------|---------------|----------------|----------------|-----------------------|
|      |      |  |                | Ampliaciones  | Reducciones   |                |               |               |               | SubEjercicio   | Por Devengar   | Devengado por Ejercer |
| E005 |      | Presupuesto Total  | 620,433,163.78 | 43,818,165.52 | 26,654,403.94 | 537,596,925.36 | 83,619,997.67 | 83,618,999.63 | 81,152,401.11 | 453,977,027.69 | 273,333,457.38 | 1,286.04              |
|      |      | APOYO A LA CULTURA   | 420,000.00     | 110,497.99    | 110,000.00    | 420,497.99     | 39,987.70     | 39,987.70     | 39,987.70     | 39,987.70      | 81,510.29      | 0.00                  |
|      |      | APOYO A ACTIVIDADES CIVICAS, CULTURALES Y DEPORTIVAS   | 120,000.00     | 110,497.99    | 110,000.00    | 120,497.99     | 39,987.70     | 39,987.70     | 39,987.70     | 39,987.70      | 81,510.29      | 0.00                  |
|      |      | CELEBRACION DE LAS FIESTAS PATRIAS   | 150,000.00     | 0.00          | 0.00          | 150,000.00     | 0.00          | 0.00          | 0.00          | 150,000.00     | 0.00           | 0.00                  |
| E006 |      | RECREACION   | 8,550,000.00   | 0.00          | 0.00          | 150,000.00     | 0.00          | 0.00          | 0.00          | 150,000.00     | 0.00           | 0.00                  |
|      |      | FIESTAS DECEMBERINAS   | 8,550,000.00   | 0.00          | 128,506.03    | 8,421,493.97   | 1,904,630.62  | 1,904,630.62  | 1,904,630.62  | 6,516,863.35   | 1,740.00       | 0.00                  |
|      |      | CELEBRACION DEL CARNAVAL 2022  | 500,000.00     | 0.00          | 0.00          | 500,000.00     | 0.00          | 0.00          | 0.00          | 500,000.00     | 0.00           | 0.00                  |
|      |      | FERIA MUNICIPAL 2022   | 2,800,000.00   | 0.00          | 128,506.03    | 371,493.97     | 145,192.00    | 145,192.00    | 0.00          | 226,301.97     | 1,740.00       | 0.00                  |
|      |      | CELEBRACION DEL DIA DE REYES   | 2,000,000.00   | 0.00          | 0.00          | 2,000,000.00   | 0.00          | 0.00          | 0.00          | 2,000,000.00   | 0.00           | 0.00                  |
|      |      | CELEBRACION DEL DIA DEL NIÑO   | 900,000.00     | 0.00          | 0.00          | 2,000,000.00   | 1,759,438.62  | 1,759,438.62  | 1,759,438.62  | 240,561.38     | 0.00           | 0.00                  |
|      |      | CELEBRACION DEL DIA DE LAS MADRES  | 1,500,000.00   | 0.00          | 0.00          | 900,000.00     | 0.00          | 0.00          | 0.00          | 900,000.00     | 0.00           | 0.00                  |
| E014 |      | SERVICIOS DE SALUD PUBLICA   | 350,000.00     | 0.00          | 497.99        | 359,502.01     | 0.00          | 0.00          | 0.00          | 359,502.01     | 0.00           | 0.00                  |
|      |      | APOYO PARA LA ATENCION DE ASUNTOS RELACIONADOS CON LA SALUD  | 350,000.00     | 0.00          | 497.99        | 359,502.01     | 0.00          | 0.00          | 0.00          | 359,502.01     | 0.00           | 0.00                  |
| E019 |      | VIGILANCIA DEL TRANSITO  | 3,625,466.00   | 97,284.66     | 98,047.72     | 3,624,702.94   | 646,967.87    | 646,967.87    | 634,479.49    | 2,977,735.07   | 2,020,840.90   | 0.00                  |
|      |      | GASTO DE OPERACION DE LA DIRECCION DE TRANSITO MUNICIPAL   | 2,503,466.00   | 93,316.64     | 94,076.90     | 2,502,702.94   | 474,797.89    | 474,797.89    | 468,040.55    | 2,027,905.05   | 1,323,151.88   | 0.00                  |
|      |      | SUMINISTRO Y COLOCACION DE SEÑALIZACION VIAL HORIZONTAL Y VERTICAL, EN DIFERENTES CALLES DEL MUNICIPIO DE NACAJUCA | 78,641.00      | 0.00          | 0.00          | 78,641.00      | 0.00          | 0.00          | 0.00          | 78,641.00      | 0.00           | 0.00                  |
| E029 |      | PROTECCION CIVIL   | 1,043,359.00   | 3,967.82      | 3,967.82      | 1,043,359.00   | 172,169.98    | 172,169.98    | 166,038.94    | 871,189.02     | 697,689.02     | 0.00                  |
|      |      | GASTO DE OPERACION DE LA DIRECCION DE TRANSITO (CONVENIO)  | 3,739,634.00   | 22,507.96     | 22,226.08     | 3,739,615.88   | 477,812.19    | 477,812.19    | 457,936.05    | 3,262,003.69   | 2,396,266.51   | 0.00                  |
|      |      | GASTOS OPERATIVOS DE LA UNIDAD DE PROTECCION CIVIL   | 540,000.00     | 0.00          | 0.00          | 540,000.00     | 0.00          | 0.00          | 0.00          | 540,000.00     | 0.00           | 0.00                  |
|      |      | DOTACION DE SILLAS DE RUEDA  | 300,000.00     | 0.00          | 0.00          | 300,000.00     | 0.00          | 0.00          | 0.00          | 300,000.00     | 0.00           | 0.00                  |
|      |      | DOTACION DE ANDADERAS ORTOPEDICAS  | 120,000.00     | 0.00          | 0.00          | 120,000.00     | 0.00          | 0.00          | 0.00          | 120,000.00     | 0.00           | 0.00                  |
|      |      | DOTACION DE BASTONES DE 4 PUNTOS DE APOYO  | 120,000.00     | 0.00          | 0.00          | 120,000.00     | 0.00          | 0.00          | 0.00          | 120,000.00     | 0.00           | 0.00                  |
|      |      | ASISTENCIA A ADULTOS MAYORES   | 344,747.00     | 98,313.00     | 98,313.00     | 344,747.00     | 123,117.50    | 123,117.50    | 123,117.50    | 221,629.50     | 0.00           | 0.00                  |
|      |      | APOYO CON EL PAGO DEL 50% DEL IMPUESTO PREDIAL A ADULTOS MAYORES   | 344,747.00     | 98,313.00     | 98,313.00     | 344,747.00     | 123,117.50    | 123,117.50    | 123,117.50    | 221,629.50     | 0.00           | 0.00                  |
| E035 |      | ATENCION A FAMILIAS Y POBLACION VULNERABLE   | 19,279,071.78  | 65,293.84     | 54,377.44     | 19,289,988.18  | 2,990,622.35  | 2,990,622.35  | 2,834,959.82  | 16,299,365.83  | 14,597,434.21  | 0.00                  |
|      |      | DONATIVOS  | 866,101.78     | 0.00          | 0.00          | 866,101.78     | 91,850.00     | 91,850.00     | 90,850.00     | 774,251.78     | 24,834.78      | 0.00                  |
|      |      | GASTOS OPERATIVOS DE LA COORDINACION DEL DIF   | 18,232,970.00  | 65,293.84     | 54,377.44     | 18,243,866.40  | 2,898,772.35  | 2,898,772.35  | 2,744,109.82  | 15,345,114.05  | 14,562,599.43  | 0.00                  |
|      |      | GASTOS OPERATIVOS DE ATAUDES A PERSONAS DE ESCASOS RECURSOS  | 180,000.00     | 0.00          | 0.00          | 180,000.00     | 0.00          | 0.00          | 0.00          | 180,000.00     | 0.00           | 0.00                  |
|      |      | ATENCION A VICTIMAS DE VIOLENCIA FAMILIAR  | 1,495,721.00   | 63,648.16     | 63,648.16     | 1,495,721.00   | 281,964.18    | 281,964.18    | 271,062.98    | 1,213,756.82   | 1,166,605.82   | 0.00                  |
|      |      | GASTOS OPERATIVOS DE LA DIRECCION DE ATENCION A LAS MUJERES  | 1,495,721.00   | 63,648.16     | 63,648.16     | 1,495,721.00   | 281,964.18    | 281,964.18    | 271,062.98    | 1,213,756.82   | 1,166,605.82   | 0.00                  |
|      |      | PROCURACION Y APOYO A ETNIAS   | 1,511,793.00   | 210,254.76    | 197,192.00    | 1,524,855.76   | 328,806.76    | 328,806.76    | 314,823.24    | 1,196,049.00   | 1,196,049.00   | 0.00                  |
|      |      | GASTOS OPERATIVOS DE LA DIRECCION DE ASUNTOS INDIGENAS   | 1,511,793.00   | 210,254.76    | 197,192.00    | 1,524,855.76   | 328,806.76    | 328,806.76    | 314,823.24    | 1,196,049.00   | 1,196,049.00   | 0.00                  |
|      |      | DESARROLLO SUSTENTABLE   | 1,354,995.00   | 290,993.92    | 293,936.72    | 1,351,642.20   | 321,292.93    | 321,292.93    | 312,540.53    | 1,030,349.27   | 1,015,804.80   | 0.00                  |
|      |      | GASTOS OPERATIVOS DE LA DIRECCION DE PROTECCION AMBIENTAL Y DESARROLLO SUSTENTABLE                                 | 1,354,995.00   | 290,993.92    | 293,936.72    | 1,351,642.20   | 321,292.93    | 321,292.93    | 312,540.53    | 1,030,349.27   | 1,015,804.80   | 0.00                  |
|      |      | RECOLECCION, TRASLADO Y DISPOSICION FINAL DE RESIDUOS SOLIDOS  | 73,469,276.00  | 4,696,375.64  | 4,706,903.68  | 73,459,147.96  | 14,238,662.73 | 14,238,662.73 | 13,868,145.46 | 59,220,485.23  | 50,046,957.46  | 0.00                  |
| E048 |      | SERVICIO DE LIMPIA RECOLECCION, TRASLADO Y DISPOSICION FINAL DE RESIDUOS SOLIDOS                                   | 73,469,276.00  | 4,696,375.64  | 4,706,903.68  | 73,459,147.96  | 14,238,662.73 | 14,238,662.73 | 13,868,145.46 | 59,220,485.23  | 50,046,957.46  | 0.00                  |

Ejercicio: 2022

Jose Alvarez



MUNICIPIO DE NACAJUCA, TABASCO.  
ESTADO ANALITICO FUNCIONAL PROGRAMATICO DEL PRESUPUESTO  
EJERCICIO: 2022 CORTE DEL 01 DE ENERO AL 31 DE MARZO

| P.P  | U.R.        | Descripción   | Autorizado | Adecuaciones |             | Modificado | Devengado  | Ejercido   | Pagado     | Salidos      |              |
|------|-------------|---|------------|--------------|-------------|------------|------------|------------|------------|--------------|--------------|
|      |             |   |            | Ampliaciones | Reducciones |            |            |            |            | SubEjercicio | Por Devengar |
| E050 |             | SERVICIO DE ALUMBRADO PUBLICO   | 0.00       | 440,136.43   | 23,363.93   | 416,772.50 | 416,772.50 | 416,772.50 | 416,772.50 | 0.00         | 0.00         |
|      | 073-08-E050 | EQUIPAMIENTO AL SISTEMA DE ALUMBRADO PUBLICO EN LA CIUDAD DE NACAJUCA, TABASCO DIVERSAS CALLES COLONIAS DEL CENTRO (ANTES 398-08-E050) REFERENDO 2021                   | 0.00       | 81,998.08    | 2.50        | 81,995.18  | 81,995.18  | 81,995.18  | 81,995.18  | 0.00         | 0.00         |
|      | 076-08-E050 | EQUIPAMIENTO AL SISTEMA DE ALUMBRADO PUBLICO EN EL FRACCIONAMIENTO POMOCA DEL MUNICIPIO DE NACAJUCA (ANTES 391-08-E050) REFERENDO 2021.                                 | 0.00       | 104,967.31   | 0.00        | 104,967.31 | 104,967.31 | 104,967.31 | 104,967.31 | 0.00         | 0.00         |
|      | 077-08-E050 | MEJORAMIENTO DEL ALUMBRADO PUBLICO EN EL FRACC. POMOCA CON MATERIAL ELECTRICO SECTOR VALLE REAL (ANTES 392-08-E050) REFERENDO 2021.                                     | 0.00       | 113,322.88   | 0.00        | 113,322.88 | 113,322.88 | 113,322.88 | 113,322.88 | 0.00         | 0.00         |
| E054 |             | 081-08-E050 MATERIAL ELECTRICO COMPLEMENTARIO PARA EL MEJORAMIENTO AL SISTEMA DE ALUMBRADO PUBLICO EN EL FRACC. POMOCA.   | 0.00       | 139,846.16   | 23,361.03   | 116,487.13 | 116,487.13 | 116,487.13 | 116,487.13 | 0.00         | 0.00         |
|      | 070-08-E054 | MANTENIMIENTO DE LIMPIEZA A ESPACIOS PUBLICOS   | 0.00       | 185,348.18   | 59,709.52   | 125,638.66 | 125,638.66 | 125,638.66 | 125,638.66 | 0.00         | 0.00         |
|      | 074-08-E054 | SUMINISTRO DE MATERIAL PARA EL MANTENIMIENTO REFERENDO 2021 VEHICULARES DEL MUNICIPIO (ANTES 382-08-E054) REFERENDO 2021  | 0.00       | 50,385.00    | 0.00        | 50,385.00  | 50,385.00  | 50,385.00  | 50,385.00  | 0.00         | 0.00         |
|      | 078-08-E054 | SUMINISTRO DE MATERIAL PARA EL MANTENIMIENTO REFERENDO 2021 LA PLAZA MADRE MURIEL (ANTES 389-08-E054) REFERENDO 2021.   | 0.00       | 15,544.14    | 0.00        | 15,544.14  | 15,544.14  | 15,544.14  | 15,544.14  | 0.00         | 0.00         |
|      | 114-08-E054 | SUMINISTRO DE MATERIAL PARA EL MANTENIMIENTO REFERENDO 2021 CAMPO DE BEISSOL. "FERMIN SUBIAUR DENIS" DE LA CIUDAD (ANTES 393-08-E054) REFERENDO 2021.                   | 0.00       | 119,419.04   | 59,709.52   | 59,709.52  | 59,709.52  | 59,709.52  | 59,709.52  | 0.00         | 0.00         |
|      | 115-08-E054 | MANTENIMIENTO PREVENTIVO DEL PARQUE MUELLE REAL EN CALLE CUARTEMOC. DE LA CIUDAD DEL MUNICIPIO DE NACAJUCA  | 0.00       | 0.00         | 0.00        | 0.00       | 0.00       | 0.00       | 0.00       | 0.00         | 0.00         |
|      | 116-08-E054 | SUMINISTRO DE MATERIAL PARA MANTENIMIENTO PREVENTIVO DEL AREA RECREATIVA (INTERIOR) DE LA COLONIA 17 DE JULIO, CIUDAD DEL MUNICIPIO DE NACAJUCA                         | 0.00       | 0.00         | 0.00        | 0.00       | 0.00       | 0.00       | 0.00       | 0.00         | 0.00         |
|      | 117-08-E054 | MANTENIMIENTO PREVENTIVO DEL PARQUE AGAPITO DOMINGUEZ DE LA COLONIA EL CARMEN, CIUDAD DEL MUNICIPIO DE NACAJUCA   | 0.00       | 0.00         | 0.00        | 0.00       | 0.00       | 0.00       | 0.00       | 0.00         | 0.00         |
|      | 119-08-E054 | MANTENIMIENTO PREVENTIVO DEL CENTRO DE CONVIVENCIA DE LA CIUDAD DEL MUNICIPIO DE NACAJUCA   | 0.00       | 0.00         | 0.00        | 0.00       | 0.00       | 0.00       | 0.00       | 0.00         | 0.00         |
|      | 218-08-E054 | MANTENIMIENTO PREVENTIVO DEL PARQUE CANCHA Y BIBLIOTECA DEL POBLADO GUATACALCA, EN EL MUNICIPIO DE NACAJUCA   | 0.00       | 0.00         | 0.00        | 0.00       | 0.00       | 0.00       | 0.00       | 0.00         | 0.00         |
| E057 |             | 101-08-E057 MATERIAL PARA EL MANTENIMIENTO PREVENTIVO DE LAS GUARNICIONES Y POSTES EXISTENTES TRAMO: ENTRONQUE PERIFERICO AL LIMITE DE JALPA DE MENDEZ. EJ. RIVERA ALTA | 0.00       | 128,506.03   | 0.00        | 128,506.03 | 0.00       | 0.00       | 0.00       | 128,506.03   | 0.00         |
|      | 118-08-E057 | MANTENIMIENTO PREVENTIVO DE LAS GUARNICIONES Y POSTES EXISTENTES EN DIVERSAS CALLES DE LA CIUDAD, EN EL MUNICIPIO DE NACAJUCA   | 0.00       | 0.00         | 0.00        | 0.00       | 0.00       | 0.00       | 0.00       | 0.00         | 0.00         |
|      | 213-08-E057 | MANTENIMIENTO GENERAL DE ESPACIOS PUBLICOS EN LA RA. JIMENEZ DEL MUNICIPIO DE NACAJUCA  | 0.00       | 0.00         | 0.00        | 0.00       | 0.00       | 0.00       | 0.00       | 0.00         | 0.00         |
|      | 214-08-E057 | MANTENIMIENTO GENERAL DE ESPACIOS PUBLICOS EN EL EJ. LOMITAS DEL MUNICIPIO DE NACAJUCA  | 0.00       | 0.00         | 0.00        | 0.00       | 0.00       | 0.00       | 0.00       | 0.00         | 0.00         |
|      | 215-08-E057 | MANTENIMIENTO GENERAL DE ESPACIOS PUBLICOS EN EL POB. MAZATEUPA DEL MUNICIPIO DE NACAJUCA   | 0.00       | 0.00         | 0.00        | 0.00       | 0.00       | 0.00       | 0.00       | 0.00         | 0.00         |
|      | 216-08-E057 | MANTENIMIENTO GENERAL DE ESPACIOS PUBLICOS EN EL POB. OLCUATTAN DEL MUNICIPIO DE NACAJUCA   | 0.00       | 0.00         | 0.00        | 0.00       | 0.00       | 0.00       | 0.00       | 0.00         | 0.00         |
|      | 225-08-E057 | MANTENIMIENTO GENERAL DE ESPACIOS PUBLICOS EN EL EJ. SAMARRANDA DEL MUNICIPIO DE NACAJUCA   | 0.00       | 0.00         | 0.00        | 0.00       | 0.00       | 0.00       | 0.00       | 0.00         | 0.00         |
|      | 226-08-E057 | MANTENIMIENTO GENERAL DE ESPACIOS PUBLICOS EN EL SECTOR LA CRUZ DE SANDIAL DEL POBLADO SANDIAL DEL MUNICIPIO DE NACAJUCA  | 0.00       | 0.00         | 0.00        | 0.00       | 0.00       | 0.00       | 0.00       | 0.00         | 0.00         |

Ejercido : 2022



MUNICIPIO DE NACAJUCA, TABASCO.  
ESTADO ANALITICO FUNCIONAL PROGRAMATICO DEL PRESUPUESTO  
EJERCICIO: 2022 CORTE DEL 01 DE ENERO AL 31 DE MARZO

| P.P. | U.R.        | Descripción   | Autorizado | Adecuaciones |             | Modificado | Devengado | Ejercido | Pagado | Saldos      |              |
|------|-------------|---|------------|--------------|-------------|------------|-----------|----------|--------|-------------|--------------|
|      |             |   |            | Ampliaciones | Reducciones |            |           |          |        | SubEjercido | Por Devengar |
|      | 227-08-E057 | MANTENIMIENTO GENERAL DE ESPACIOS PUBLICOS EN EL POB. SANDIAL DEL MUNICIPIO DE NACAJUCA               | 0.00       | 0.00         | 0.00        | 0.00       | 0.00      | 0.00     | 0.00   | 0.00        | 0.00         |
|      | 228-08-E057 | MANTENIMIENTO GENERAL DE ESPACIOS PUBLICOS EN LA RA. TAXCO DEL MUNICIPIO DE NACAJUCA                  | 0.00       | 0.00         | 0.00        | 0.00       | 0.00      | 0.00     | 0.00   | 0.00        | 0.00         |
|      | 229-08-E057 | MANTENIMIENTO GENERAL DE ESPACIOS PUBLICOS EN EL POB. TECOLUTA 1A. SECC. DEL MUNICIPIO DE NACAJUCA    | 0.00       | 0.00         | 0.00        | 0.00       | 0.00      | 0.00     | 0.00   | 0.00        | 0.00         |
|      | 278-08-E057 | MANTENIMIENTO GENERAL DE ESPACIOS PUBLICOS EN EL EJ. EL CEDRO DEL MUNICIPIO DE NACAJUCA               | 0.00       | 0.00         | 0.00        | 0.00       | 0.00      | 0.00     | 0.00   | 0.00        | 0.00         |
|      | 279-08-E057 | MANTENIMIENTO GENERAL DE ESPACIOS PUBLICOS EN EL FRACC. BRISAS DEL CARRIZAL DEL MUNICIPIO DE NACAJUCA | 0.00       | 0.00         | 0.00        | 0.00       | 0.00      | 0.00     | 0.00   | 0.00        | 0.00         |
|      | 280-08-E057 | MANTENIMIENTO GENERAL DE ESPACIOS PUBLICOS EN LA RA. CORRIENTE 1A. SECCION DEL MUNICIPIO DE NACAJUCA  | 0.00       | 0.00         | 0.00        | 0.00       | 0.00      | 0.00     | 0.00   | 0.00        | 0.00         |
|      | 281-08-E057 | MANTENIMIENTO GENERAL DE ESPACIOS PUBLICOS EN LA RA. EL ZAPOTE DEL MUNICIPIO DE NACAJUCA              | 0.00       | 0.00         | 0.00        | 0.00       | 0.00      | 0.00     | 0.00   | 0.00        | 0.00         |
|      | 282-08-E057 | MANTENIMIENTO GENERAL DE ESPACIOS PUBLICOS EN LA RA. VAINILLA DEL MUNICIPIO DE NACAJUCA               | 0.00       | 0.00         | 0.00        | 0.00       | 0.00      | 0.00     | 0.00   | 0.00        | 0.00         |
| E058 |             | ALUMBRADO PÚBLICO   | 0.00       | 0.00         | 0.00        | 0.00       | 0.00      | 0.00     | 0.00   | 0.00        | 0.00         |
|      | 120-08-E058 | EQUIPAMIENTO DE ALUMBRADO PÚBLICO EN EL POB. GUAYTALPA  | 0.00       | 0.00         | 0.00        | 0.00       | 0.00      | 0.00     | 0.00   | 0.00        | 0.00         |
|      | 121-08-E058 | EQUIPAMIENTO DE ALUMBRADO PÚBLICO EN EL POB. MAZATEUPA  | 0.00       | 0.00         | 0.00        | 0.00       | 0.00      | 0.00     | 0.00   | 0.00        | 0.00         |
|      | 122-08-E058 | EQUIPAMIENTO DE ALUMBRADO PÚBLICO EN EL POB. SAN SIMÓN  | 0.00       | 0.00         | 0.00        | 0.00       | 0.00      | 0.00     | 0.00   | 0.00        | 0.00         |
|      | 123-08-E058 | EQUIPAMIENTO DE ALUMBRADO PÚBLICO EN EL POB. TAPOTZINGO   | 0.00       | 0.00         | 0.00        | 0.00       | 0.00      | 0.00     | 0.00   | 0.00        | 0.00         |
|      | 124-08-E058 | EQUIPAMIENTO DE ALUMBRADO PÚBLICO EN EL POB. TECOLUTA 1RA. SECCIÓN                                    | 0.00       | 0.00         | 0.00        | 0.00       | 0.00      | 0.00     | 0.00   | 0.00        | 0.00         |
|      | 125-08-E058 | EQUIPAMIENTO DE ALUMBRADO PÚBLICO EN EL POB. TECOLUTA 2DA. SECCIÓN                                    | 0.00       | 0.00         | 0.00        | 0.00       | 0.00      | 0.00     | 0.00   | 0.00        | 0.00         |
|      | 126-08-E058 | EQUIPAMIENTO DE ALUMBRADO PÚBLICO EN EL POB. TUCTA  | 0.00       | 0.00         | 0.00        | 0.00       | 0.00      | 0.00     | 0.00   | 0.00        | 0.00         |
|      | 127-08-E058 | EQUIPAMIENTO DE ALUMBRADO PÚBLICO EN LA RA. SAN ISIDRO 1RA. SECCIÓN                                   | 0.00       | 0.00         | 0.00        | 0.00       | 0.00      | 0.00     | 0.00   | 0.00        | 0.00         |
|      | 128-08-E058 | EQUIPAMIENTO DE ALUMBRADO PÚBLICO EN EL POB. GUATACALCA   | 0.00       | 0.00         | 0.00        | 0.00       | 0.00      | 0.00     | 0.00   | 0.00        | 0.00         |
|      | 129-08-E058 | EQUIPAMIENTO DE ALUMBRADO PÚBLICO EN EL POB. OLCUATITÁN   | 0.00       | 0.00         | 0.00        | 0.00       | 0.00      | 0.00     | 0.00   | 0.00        | 0.00         |
|      | 130-08-E058 | EQUIPAMIENTO DE ALUMBRADO PÚBLICO EN EL POB. OXACACQUE  | 0.00       | 0.00         | 0.00        | 0.00       | 0.00      | 0.00     | 0.00   | 0.00        | 0.00         |
|      | 131-08-E058 | EQUIPAMIENTO DE ALUMBRADO PÚBLICO EN LA RA. ARROYO (SECTOR SAN CIPRIANO)                              | 0.00       | 0.00         | 0.00        | 0.00       | 0.00      | 0.00     | 0.00   | 0.00        | 0.00         |
|      | 132-08-E058 | EQUIPAMIENTO DE ALUMBRADO PÚBLICO EN LA RA. BELÉN   | 0.00       | 0.00         | 0.00        | 0.00       | 0.00      | 0.00     | 0.00   | 0.00        | 0.00         |
|      | 133-08-E058 | EQUIPAMIENTO DE ALUMBRADO PÚBLICO EN LA RA. CORRIENTE 1RA. SECCIÓN                                    | 0.00       | 0.00         | 0.00        | 0.00       | 0.00      | 0.00     | 0.00   | 0.00        | 0.00         |
|      | 134-08-E058 | EQUIPAMIENTO DE ALUMBRADO PÚBLICO EN LA RA. CORRIENTE 2DA. SECCIÓN                                    | 0.00       | 0.00         | 0.00        | 0.00       | 0.00      | 0.00     | 0.00   | 0.00        | 0.00         |
|      | 135-08-E058 | EQUIPAMIENTO DE ALUMBRADO PÚBLICO EN LA RA. EL CHIFLÓN  | 0.00       | 0.00         | 0.00        | 0.00       | 0.00      | 0.00     | 0.00   | 0.00        | 0.00         |
|      | 136-08-E058 | EQUIPAMIENTO DE ALUMBRADO PÚBLICO EN LA RA. ISLA GUADALUPE  | 0.00       | 0.00         | 0.00        | 0.00       | 0.00      | 0.00     | 0.00   | 0.00        | 0.00         |
|      | 137-08-E058 | EQUIPAMIENTO DE ALUMBRADO PÚBLICO EN LA RA. LA CRUZ DE NACAJUCA                                       | 0.00       | 0.00         | 0.00        | 0.00       | 0.00      | 0.00     | 0.00   | 0.00        | 0.00         |
|      | 138-08-E058 | EQUIPAMIENTO DE ALUMBRADO PÚBLICO EN LA RA. LA LONIA  | 0.00       | 0.00         | 0.00        | 0.00       | 0.00      | 0.00     | 0.00   | 0.00        | 0.00         |
|      | 139-08-E058 | EQUIPAMIENTO DE ALUMBRADO PÚBLICO EN LA RA. EL ZAPOTE (GUATACALCA 2DA. SECCIÓN)                       | 0.00       | 0.00         | 0.00        | 0.00       | 0.00      | 0.00     | 0.00   | 0.00        | 0.00         |
|      | 140-08-E058 | EQUIPAMIENTO DE ALUMBRADO PÚBLICO EN EL BARRIO BANDERAS (GUATACALCA 2DA. SECCIÓN)                     | 0.00       | 0.00         | 0.00        | 0.00       | 0.00      | 0.00     | 0.00   | 0.00        | 0.00         |
|      | 141-08-E058 | EQUIPAMIENTO DE ALUMBRADO PÚBLICO EN EL EJ. GUANOSOLO   | 0.00       | 0.00         | 0.00        | 0.00       | 0.00      | 0.00     | 0.00   | 0.00        | 0.00         |
|      | 142-08-E058 | EQUIPAMIENTO DE ALUMBRADO PÚBLICO EN EL POB. SANDIAL  | 0.00       | 0.00         | 0.00        | 0.00       | 0.00      | 0.00     | 0.00   | 0.00        | 0.00         |
|      | 143-08-E058 | EQUIPAMIENTO DE ALUMBRADO PÚBLICO EN LA RA. EL PASTAL   | 0.00       | 0.00         | 0.00        | 0.00       | 0.00      | 0.00     | 0.00   | 0.00        | 0.00         |
|      | 144-08-E058 | EQUIPAMIENTO DE ALUMBRADO PÚBLICO EN LA RA. EL TIGRE  | 0.00       | 0.00         | 0.00        | 0.00       | 0.00      | 0.00     | 0.00   | 0.00        | 0.00         |

Ejercido : 2022

pesa@nawinaz

*[Handwritten signature]*



MUNICIPIO DE NACAJUCA, TABASCO.  
ESTADO ANALITICO FUNCIONAL PROGRAMATICO DEL PRESUPUESTO  
EJERCICIO: 2022 CORTE DEL 01 DE ENERO AL 31 DE MARZO

| P.P | U.R.        | Descripción   | Autorizado | Adecuaciones |             | Modificado | Devengado | Ejercido | Pagado | Salidos     |              |
|-----|-------------|---|------------|--------------|-------------|------------|-----------|----------|--------|-------------|--------------|
|     |             |   |            | Ampliaciones | Reducciones |            |           |          |        | SubEjercido | Por Devengar |
|     | 145-08-E058 | EQUIPAMIENTO DE ALUMBRADO PÚBLICO EN LA RA. GUASIMO   | 0.00       | 0.00         | 0.00        | 0.00       | 0.00      | 0.00     | 0.00   | 0.00        | 0.00         |
|     | 146-08-E058 | EQUIPAMIENTO DE ALUMBRADO PÚBLICO EN LA RA. JIMÉNEZ   | 0.00       | 0.00         | 0.00        | 0.00       | 0.00      | 0.00     | 0.00   | 0.00        | 0.00         |
|     | 147-08-E058 | EQUIPAMIENTO DE ALUMBRADO PÚBLICO EN LA COL. CARLOS A. MADRAZO (EL VIVERO)  | 0.00       | 0.00         | 0.00        | 0.00       | 0.00      | 0.00     | 0.00   | 0.00        | 0.00         |
|     | 148-08-E058 | EQUIPAMIENTO DE ALUMBRADO PÚBLICO EN EL EJ. ARROYO  | 0.00       | 0.00         | 0.00        | 0.00       | 0.00      | 0.00     | 0.00   | 0.00        | 0.00         |
|     | 148-08-E058 | EQUIPAMIENTO DE ALUMBRADO PÚBLICO EN EL EJ. CEDRO   | 0.00       | 0.00         | 0.00        | 0.00       | 0.00      | 0.00     | 0.00   | 0.00        | 0.00         |
|     | 150-08-E058 | EQUIPAMIENTO DE ALUMBRADO PÚBLICO EN EL EJ. LOMITAS   | 0.00       | 0.00         | 0.00        | 0.00       | 0.00      | 0.00     | 0.00   | 0.00        | 0.00         |
|     | 151-08-E058 | EQUIPAMIENTO DE ALUMBRADO PÚBLICO EN EL EJ. SAMARCANDA  | 0.00       | 0.00         | 0.00        | 0.00       | 0.00      | 0.00     | 0.00   | 0.00        | 0.00         |
|     | 152-08-E058 | EQUIPAMIENTO DE ALUMBRADO PÚBLICO EN EL FRACC. BOSQUE DE SALOYA   | 0.00       | 0.00         | 0.00        | 0.00       | 0.00      | 0.00     | 0.00   | 0.00        | 0.00         |
|     | 153-08-E058 | EQUIPAMIENTO DE ALUMBRADO PÚBLICO EN EL FRACC. LA SELVA (SECT. PASO DE LA PRIMAVERA)                                | 0.00       | 0.00         | 0.00        | 0.00       | 0.00      | 0.00     | 0.00   | 0.00        | 0.00         |
|     | 154-08-E058 | EQUIPAMIENTO DE ALUMBRADO PÚBLICO EN EL FRACC. LA SELVA   | 0.00       | 0.00         | 0.00        | 0.00       | 0.00      | 0.00     | 0.00   | 0.00        | 0.00         |
|     | 155-08-E058 | EQUIPAMIENTO DE ALUMBRADO PÚBLICO EN EL FRACC. PONCOCA  | 0.00       | 0.00         | 0.00        | 0.00       | 0.00      | 0.00     | 0.00   | 0.00        | 0.00         |
|     | 156-08-E058 | EQUIPAMIENTO DE ALUMBRADO PÚBLICO EN LA RA. LIBERTAD  | 0.00       | 0.00         | 0.00        | 0.00       | 0.00      | 0.00     | 0.00   | 0.00        | 0.00         |
|     | 157-08-E058 | EQUIPAMIENTO DE ALUMBRADO PÚBLICO EN LA RA. SALOYA 1RA. SECCIÓN   | 0.00       | 0.00         | 0.00        | 0.00       | 0.00      | 0.00     | 0.00   | 0.00        | 0.00         |
|     | 158-08-E058 | EQUIPAMIENTO DE ALUMBRADO PÚBLICO EN LA RA. SALOYA 2DA. SECCIÓN   | 0.00       | 0.00         | 0.00        | 0.00       | 0.00      | 0.00     | 0.00   | 0.00        | 0.00         |
|     | 159-08-E058 | EQUIPAMIENTO DE ALUMBRADO PÚBLICO EN EL SECT. APARCEROS I   | 0.00       | 0.00         | 0.00        | 0.00       | 0.00      | 0.00     | 0.00   | 0.00        | 0.00         |
|     | 160-08-E058 | EQUIPAMIENTO DE ALUMBRADO PÚBLICO EN EL SECT. APARCEROS II  | 0.00       | 0.00         | 0.00        | 0.00       | 0.00      | 0.00     | 0.00   | 0.00        | 0.00         |
|     | 161-08-E058 | EQUIPAMIENTO DE ALUMBRADO PÚBLICO EN EL EJ. RIVERA ALTA   | 0.00       | 0.00         | 0.00        | 0.00       | 0.00      | 0.00     | 0.00   | 0.00        | 0.00         |
|     | 162-08-E058 | EQUIPAMIENTO DE ALUMBRADO PÚBLICO EN EL EJ. SIMÓN BOLÍVAR   | 0.00       | 0.00         | 0.00        | 0.00       | 0.00      | 0.00     | 0.00   | 0.00        | 0.00         |
|     | 163-08-E058 | EQUIPAMIENTO DE ALUMBRADO PÚBLICO EN EL EJ. SALVADOR ALLENDE  | 0.00       | 0.00         | 0.00        | 0.00       | 0.00      | 0.00     | 0.00   | 0.00        | 0.00         |
|     | 164-08-E058 | EQUIPAMIENTO DE ALUMBRADO PÚBLICO EN LA RA. ARROYO  | 0.00       | 0.00         | 0.00        | 0.00       | 0.00      | 0.00     | 0.00   | 0.00        | 0.00         |
|     | 165-08-E058 | EQUIPAMIENTO DE ALUMBRADO PÚBLICO EN LA RA. TAXCO   | 0.00       | 0.00         | 0.00        | 0.00       | 0.00      | 0.00     | 0.00   | 0.00        | 0.00         |
|     | 166-08-E058 | EQUIPAMIENTO DE ALUMBRADO PÚBLICO EN LA RA. VANILLA   | 0.00       | 0.00         | 0.00        | 0.00       | 0.00      | 0.00     | 0.00   | 0.00        | 0.00         |
|     | 167-08-E058 | EQUIPAMIENTO DE ALUMBRADO DE ESPACIOS MULTIDEPORTIVOS EN EL MUNICIPIO DE NACAJUCA LOCALIDAD POB. GUAYTALPA          | 0.00       | 0.00         | 0.00        | 0.00       | 0.00      | 0.00     | 0.00   | 0.00        | 0.00         |
|     | 168-08-E058 | EQUIPAMIENTO DE ALUMBRADO DE ESPACIOS MULTIDEPORTIVOS EN EL MUNICIPIO DE NACAJUCA LOCALIDAD POB. MAZATEUPA          | 0.00       | 0.00         | 0.00        | 0.00       | 0.00      | 0.00     | 0.00   | 0.00        | 0.00         |
|     | 169-08-E058 | EQUIPAMIENTO DE ALUMBRADO DE ESPACIOS MULTIDEPORTIVOS EN EL MUNICIPIO DE NACAJUCA LOCALIDAD POB. TAPOTZINGO         | 0.00       | 0.00         | 0.00        | 0.00       | 0.00      | 0.00     | 0.00   | 0.00        | 0.00         |
|     | 170-08-E058 | EQUIPAMIENTO DE ALUMBRADO DE ESPACIOS MULTIDEPORTIVOS EN EL MUNICIPIO DE NACAJUCA LOCALIDAD POB. TECOLUTA 1ra SECC. | 0.00       | 0.00         | 0.00        | 0.00       | 0.00      | 0.00     | 0.00   | 0.00        | 0.00         |
|     | 171-08-E058 | EQUIPAMIENTO DE ALUMBRADO DE ESPACIOS MULTIDEPORTIVOS EN EL MUNICIPIO DE NACAJUCA LOCALIDAD POB. TUCTA              | 0.00       | 0.00         | 0.00        | 0.00       | 0.00      | 0.00     | 0.00   | 0.00        | 0.00         |
|     | 172-08-E058 | EQUIPAMIENTO DE ALUMBRADO DE ESPACIOS MULTIDEPORTIVOS EN NACAJUCA LOCALIDAD RA. SAN ISIDRO 1ra SECC.                | 0.00       | 0.00         | 0.00        | 0.00       | 0.00      | 0.00     | 0.00   | 0.00        | 0.00         |
|     | 173-08-E058 | EQUIPAMIENTO DE ALUMBRADO DE ESPACIOS MULTIDEPORTIVOS EN EL MUNICIPIO DE NACAJUCA LOCALIDAD POB. GUATACALCA         | 0.00       | 0.00         | 0.00        | 0.00       | 0.00      | 0.00     | 0.00   | 0.00        | 0.00         |
|     | 174-08-E058 | EQUIPAMIENTO DE ALUMBRADO DE ESPACIOS MULTIDEPORTIVOS EN EL MUNICIPIO DE NACAJUCA LOCALIDAD POB. OLCUANTÁN          | 0.00       | 0.00         | 0.00        | 0.00       | 0.00      | 0.00     | 0.00   | 0.00        | 0.00         |
|     | 175-08-E058 | EQUIPAMIENTO DE ALUMBRADO DE ESPACIOS MULTIDEPORTIVOS EN EL MUNICIPIO DE NACAJUCA LOCALIDAD POB. OXIACAQUE          | 0.00       | 0.00         | 0.00        | 0.00       | 0.00      | 0.00     | 0.00   | 0.00        | 0.00         |
|     | 176-08-E058 | EQUIPAMIENTO DE ALUMBRADO DE ESPACIOS MULTIDEPORTIVOS EN EL MUNICIPIO DE NACAJUCA LOCALIDAD RA. CORRIENTE 1ra SECC. | 0.00       | 0.00         | 0.00        | 0.00       | 0.00      | 0.00     | 0.00   | 0.00        | 0.00         |
|     | 177-08-E058 | EQUIPAMIENTO DE ALUMBRADO DE ESPACIOS MULTIDEPORTIVOS EN EL MUNICIPIO DE NACAJUCA LOCALIDAD RA. ISLA GUADALUPE      | 0.00       | 0.00         | 0.00        | 0.00       | 0.00      | 0.00     | 0.00   | 0.00        | 0.00         |

Ejercicio: 2022

pre.avarez

*f de*





MUNICIPIO DE NACAJUCA, TABASCO.  
ESTADO ANALITICO FUNCIONAL PROGRAMATICO DEL PRESUPUESTO  
EJERCICIO: 2022 CORTE DEL 01 DE ENERO AL 31 DE MARZO

| P.P | U.R.        | Descripción  | Autorizado | Adecuaciones |             | Modificado | Devengado | Ejercido | Pagado | Salidos      |              |
|-----|-------------|--|------------|--------------|-------------|------------|-----------|----------|--------|--------------|--------------|
|     |             |  |            | Ampliaciones | Reducciones |            |           |          |        | SubEjercicio | Por Devengar |
|     | 179-08-E068 | EQUIPAMIENTO EN ALUMBRADO DE ESPACIOS MULTIDEPORTIVOS EN EL MUNICIPIO DE NACAJUCA LOCALIDAD RA. LA CRUZ DE OLCUATITÁN  | 0.00       | 0.00         | 0.00        | 0.00       | 0.00      | 0.00     | 0.00   | 0.00         | 0.00         |
|     | 179-08-E068 | EQUIPAMIENTO EN ALUMBRADO DE ESPACIOS MULTIDEPORTIVOS EN EL MUNICIPIO DE NACAJUCA LOCALIDAD RA. BANDERAS               | 0.00       | 0.00         | 0.00        | 0.00       | 0.00      | 0.00     | 0.00   | 0.00         | 0.00         |
|     | 180-08-E068 | EQUIPAMIENTO EN ALUMBRADO DE ESPACIOS MULTIDEPORTIVOS EN EL MUNICIPIO DE NACAJUCA LOCALIDAD RA. PASTAL                 | 0.00       | 0.00         | 0.00        | 0.00       | 0.00      | 0.00     | 0.00   | 0.00         | 0.00         |
|     | 181-08-E068 | EQUIPAMIENTO EN ALUMBRADO DE ESPACIOS MULTIDEPORTIVOS EN EL MUNICIPIO DE NACAJUCA LOCALIDAD RA. ARROYO                 | 0.00       | 0.00         | 0.00        | 0.00       | 0.00      | 0.00     | 0.00   | 0.00         | 0.00         |
|     | 182-08-E068 | EQUIPAMIENTO EN ALUMBRADO DE ESPACIOS MULTIDEPORTIVOS EN EL MUNICIPIO DE NACAJUCA LOCALIDAD RA. EL CEDRO               | 0.00       | 0.00         | 0.00        | 0.00       | 0.00      | 0.00     | 0.00   | 0.00         | 0.00         |
|     | 183-08-E068 | EQUIPAMIENTO EN ALUMBRADO DE ESPACIOS MULTIDEPORTIVOS EN EL MUNICIPIO DE NACAJUCA LOCALIDAD RA. LOMITAS                | 0.00       | 0.00         | 0.00        | 0.00       | 0.00      | 0.00     | 0.00   | 0.00         | 0.00         |
|     | 184-08-E068 | EQUIPAMIENTO EN ALUMBRADO DE ESPACIOS MULTIDEPORTIVOS EN EL MUNICIPIO DE NACAJUCA LOCALIDAD FRACC. BOSQUES DE SALOYA   | 0.00       | 0.00         | 0.00        | 0.00       | 0.00      | 0.00     | 0.00   | 0.00         | 0.00         |
|     | 185-08-E068 | EQUIPAMIENTO EN ALUMBRADO DE ESPACIOS MULTIDEPORTIVOS EN EL MUNICIPIO DE NACAJUCA LOCALIDAD FRACC. BRISAS DEL CARRIZAL | 0.00       | 0.00         | 0.00        | 0.00       | 0.00      | 0.00     | 0.00   | 0.00         | 0.00         |
|     | 186-08-E068 | EQUIPAMIENTO EN ALUMBRADO DE ESPACIOS MULTIDEPORTIVOS EN EL MUNICIPIO DE NACAJUCA LOCALIDAD FRACC. PONCOCA VALLE REAL  | 0.00       | 0.00         | 0.00        | 0.00       | 0.00      | 0.00     | 0.00   | 0.00         | 0.00         |
|     | 187-08-E068 | EQUIPAMIENTO EN ALUMBRADO DE ESPACIOS MULTIDEPORTIVOS EN EL MUNICIPIO DE NACAJUCA LOCALIDAD FRACC. PONCOCA             | 0.00       | 0.00         | 0.00        | 0.00       | 0.00      | 0.00     | 0.00   | 0.00         | 0.00         |
|     | 188-08-E068 | EQUIPAMIENTO EN ALUMBRADO DE ESPACIOS MULTIDEPORTIVOS EN EL MUNICIPIO DE NACAJUCA LOCALIDAD FRACC. RESIDENCIAL TABASCO | 0.00       | 0.00         | 0.00        | 0.00       | 0.00      | 0.00     | 0.00   | 0.00         | 0.00         |
|     | 189-08-E068 | EQUIPAMIENTO EN ALUMBRADO DE ESPACIOS MULTIDEPORTIVOS EN EL MUNICIPIO DE NACAJUCA LOCALIDAD CD. NACAJUCA               | 0.00       | 0.00         | 0.00        | 0.00       | 0.00      | 0.00     | 0.00   | 0.00         | 0.00         |
|     | 205-08-E068 | EQUIPAMIENTO EN ALUMBRADO DE ESPACIOS MULTIDEPORTIVOS EN EL MUNICIPIO DE NACAJUCA LOCALIDAD EL RIVERA ALTA             | 0.00       | 0.00         | 0.00        | 0.00       | 0.00      | 0.00     | 0.00   | 0.00         | 0.00         |
|     | 206-08-E068 | EQUIPAMIENTO EN ALUMBRADO DE ESPACIOS MULTIDEPORTIVOS EN EL MUNICIPIO DE NACAJUCA LOCALIDAD EL SIMON BOLIVAR           | 0.00       | 0.00         | 0.00        | 0.00       | 0.00      | 0.00     | 0.00   | 0.00         | 0.00         |
|     | 207-08-E068 | EQUIPAMIENTO EN ALUMBRADO DE ESPACIOS MULTIDEPORTIVOS EN EL MUNICIPIO DE NACAJUCA LOCALIDAD RA. ARROYO                 | 0.00       | 0.00         | 0.00        | 0.00       | 0.00      | 0.00     | 0.00   | 0.00         | 0.00         |
|     | 208-08-E068 | EQUIPAMIENTO EN ALUMBRADO DE ESPACIOS MULTIDEPORTIVOS EN EL MUNICIPIO DE NACAJUCA LOCALIDAD RA. TAXCO                  | 0.00       | 0.00         | 0.00        | 0.00       | 0.00      | 0.00     | 0.00   | 0.00         | 0.00         |
|     | 209-08-E068 | EQUIPAMIENTO EN ALUMBRADO DE ESPACIOS MULTIDEPORTIVOS EN EL MUNICIPIO DE NACAJUCA LOCALIDAD RA. VANILLA                | 0.00       | 0.00         | 0.00        | 0.00       | 0.00      | 0.00     | 0.00   | 0.00         | 0.00         |
|     | 210-08-E068 | EQUIPAMIENTO EN ALUMBRADO DE ESPACIOS MULTIDEPORTIVOS EN EL MUNICIPIO DE NACAJUCA LOCALIDAD RA. EL GUASIMO             | 0.00       | 0.00         | 0.00        | 0.00       | 0.00      | 0.00     | 0.00   | 0.00         | 0.00         |
|     | 211-08-E068 | EQUIPAMIENTO EN ALUMBRADO DE ESPACIOS MULTIDEPORTIVOS EN EL MUNICIPIO DE NACAJUCA LOCALIDAD RA. JIMENEZ                | 0.00       | 0.00         | 0.00        | 0.00       | 0.00      | 0.00     | 0.00   | 0.00         | 0.00         |
|     | 212-08-E068 | EQUIPAMIENTO EN ALUMBRADO DE ESPACIOS MULTIDEPORTIVOS EN EL MUNICIPIO DE NACAJUCA LOCALIDAD POB. SANDIAL POB. SANDIAL  | 0.00       | 0.00         | 0.00        | 0.00       | 0.00      | 0.00     | 0.00   | 0.00         | 0.00         |
|     | 251-08-E068 | EQUIPAMIENTO DE ALUMBRADO PUBLICO EN EL SECTOR LA CRUZ DEL POB. SANDIAL  | 0.00       | 0.00         | 0.00        | 0.00       | 0.00      | 0.00     | 0.00   | 0.00         | 0.00         |
|     | 252-08-E068 | EQUIPAMIENTO DE ALUMBRADO PUBLICO EN EL FRACC. LA PERA   | 0.00       | 0.00         | 0.00        | 0.00       | 0.00      | 0.00     | 0.00   | 0.00         | 0.00         |
|     | 253-08-E068 | EQUIPAMIENTO DE ALUMBRADO PUBLICO EN EL FRACC. BENITO JUAREZ   | 0.00       | 0.00         | 0.00        | 0.00       | 0.00      | 0.00     | 0.00   | 0.00         | 0.00         |
|     | 254-08-E068 | EQUIPAMIENTO DE ALUMBRADO PUBLICO EN EL E.L. MANUEL BUENDIA TELLEZ GIRON   | 0.00       | 0.00         | 0.00        | 0.00       | 0.00      | 0.00     | 0.00   | 0.00         | 0.00         |
|     | 255-08-E068 | EQUIPAMIENTO DE ALUMBRADO PUBLICO EN LA RA. SAN JOSE PAJONAL   | 0.00       | 0.00         | 0.00        | 0.00       | 0.00      | 0.00     | 0.00   | 0.00         | 0.00         |
|     | 256-08-E068 | EQUIPAMIENTO DE ALUMBRADO PUBLICO EN EL SECTOR SAN MARCOS DEL POB. GUAYTALPA   | 0.00       | 0.00         | 0.00        | 0.00       | 0.00      | 0.00     | 0.00   | 0.00         | 0.00         |
|     | 257-08-E068 | EQUIPAMIENTO DE ALUMBRADO PUBLICO EN LA RA. SAN ISIDRO 2DA.  | 0.00       | 0.00         | 0.00        | 0.00       | 0.00      | 0.00     | 0.00   | 0.00         | 0.00         |

Ejercicio: 2022

Josa.varela

*Handwritten signature or initials.*



MUNICIPIO DE NACAJUCA, TABASCO.  
ESTADO ANALITICO FUNCIONAL PROGRAMATICO DEL PRESUPUESTO  
EJERCICIO: 2022 CORTE DEL 01 DE ENERO AL 31 DE MARZO

| P.P     | U.R         | Descripción   | Autorizado | Adecuaciones |             | Modificado | Devengado | Ejercido  | Pagado    | Saldo       |               |                       |
|---------|-------------|---|------------|--------------|-------------|------------|-----------|-----------|-----------|-------------|---------------|-----------------------|
|         |             |   |            | Ampliaciones | Reducciones |            |           |           |           | SubEjercido | Por Devenegar | Devengado por Ejercer |
| SECCION |             |   |            |              |             |            |           |           |           |             |               |                       |
|         | 258-08-E058 | EQUIPAMIENTO DE ALUMBRADO PUBLICO EN CONGREGACION ARENA   | 0.00       | 0.00         | 0.00        | 0.00       | 0.00      | 0.00      | 0.00      | 0.00        | 0.00          |                       |
|         | 259-08-E058 | EQUIPAMIENTO DE ALUMBRADO PUBLICO EN LA RA. CORRALILLO.   | 0.00       | 0.00         | 0.00        | 0.00       | 0.00      | 0.00      | 0.00      | 0.00        | 0.00          |                       |
|         | 260-08-E058 | EQUIPAMIENTO DE ALUMBRADO PUBLICO EN EL EJ. GUATACALCA  | 0.00       | 0.00         | 0.00        | 0.00       | 0.00      | 0.00      | 0.00      | 0.00        | 0.00          |                       |
|         | 261-08-E058 | EQUIPAMIENTO DE ALUMBRADO PUBLICO EN EL EJ. EL COMETA   | 0.00       | 0.00         | 0.00        | 0.00       | 0.00      | 0.00      | 0.00      | 0.00        | 0.00          |                       |
|         | 262-08-E058 | EQUIPAMIENTO DE ALUMBRADO PUBLICO EN EL SECTOR TABASCO II.  | 0.00       | 0.00         | 0.00        | 0.00       | 0.00      | 0.00      | 0.00      | 0.00        | 0.00          |                       |
|         | 263-08-E058 | EQUIPAMIENTO DE ALUMBRADO PUBLICO EN EL EJ. CHICOZAPOTE.  | 0.00       | 0.00         | 0.00        | 0.00       | 0.00      | 0.00      | 0.00      | 0.00        | 0.00          |                       |
|         | 264-08-E058 | EQUIPAMIENTO DE ALUMBRADO PUBLICO EN LA RA. EL HORMIGUERO.  | 0.00       | 0.00         | 0.00        | 0.00       | 0.00      | 0.00      | 0.00      | 0.00        | 0.00          |                       |
|         | 265-08-E058 | EQUIPAMIENTO DE ALUMBRADO PUBLICO SECTOR MAJAHUAL EN LA RA. EL TIBSE.   | 0.00       | 0.00         | 0.00        | 0.00       | 0.00      | 0.00      | 0.00      | 0.00        | 0.00          |                       |
|         | 266-08-E058 | EQUIPAMIENTO DE ALUMBRADO PUBLICO EN LA RA. LA CRUZ DE OLGUATTIAN.  | 0.00       | 0.00         | 0.00        | 0.00       | 0.00      | 0.00      | 0.00      | 0.00        | 0.00          |                       |
|         | 267-08-E058 | EQUIPAMIENTO DE ALUMBRADO PUBLICO EN EL SECTOR TABASCO I.   | 0.00       | 0.00         | 0.00        | 0.00       | 0.00      | 0.00      | 0.00      | 0.00        | 0.00          |                       |
|         | 268-08-E058 | EQUIPAMIENTO DE ALUMBRADO PUBLICO EN EL FRACC. BRISAS DEL CARRIZAL.   | 0.00       | 0.00         | 0.00        | 0.00       | 0.00      | 0.00      | 0.00      | 0.00        | 0.00          |                       |
|         | 269-08-E058 | EQUIPAMIENTO DE ALUMBRADO PUBLICO EN ESPACIOS MULTIDEPORTIVOS EN EL MUNICIPIO DE NACAJUCA LOCALIDAD EJ. SAMARKANDA              | 0.00       | 0.00         | 0.00        | 0.00       | 0.00      | 0.00      | 0.00      | 0.00        | 0.00          |                       |
|         | 270-08-E058 | EQUIPAMIENTO DE ALUMBRADO PUBLICO EN ESPACIOS MULTIDEPORTIVOS EN EL MUNICIPIO DE NACAJUCA LOCALIDAD RA. EL HORMIGUERO           | 0.00       | 0.00         | 0.00        | 0.00       | 0.00      | 0.00      | 0.00      | 0.00        | 0.00          |                       |
|         | 271-08-E058 | EQUIPAMIENTO DE ALUMBRADO PUBLICO EN ESPACIOS MULTIDEPORTIVOS EN EL MUNICIPIO DE NACAJUCA LOCALIDAD RA. EL ZAPOTE               | 0.00       | 0.00         | 0.00        | 0.00       | 0.00      | 0.00      | 0.00      | 0.00        | 0.00          |                       |
| F001    | 088-06-F001 | DESARROLLO AGRICOLA APOYO CON PAQUETES DE INSUMOS A PRODUCTORES AGROPECUARIOS EN EL AREA DE INFLUENCIA DEL SECTOR SAN CIPRIANO. | 0.00       | 670,861.24   | 0.00        | 670,861.24 | 62,224.00 | 62,224.00 | 62,224.00 | 608,637.24  | 0.00          |                       |
|         |             |   | 0.00       | 70,400.00    | 0.00        | 70,400.00  | 62,224.00 | 62,224.00 | 62,224.00 | 8,176.00    | 0.00          |                       |
|         | 088-06-F001 | MANTENIMIENTO DE TRACTORES AGRICOLAS E IMPLEMENTOS  | 0.00       | 600,461.24   | 0.00        | 600,461.24 | 0.00      | 0.00      | 0.00      | 600,461.24  | 0.00          |                       |
|         | 233-06-F001 | DOTACION DE PAQUETES DE POLLITAS PONEDORAS A MADRES DE FAMILIA DE ESCASOS RECURSOS ECONOMICOS.                                  | 0.00       | 0.00         | 0.00        | 0.00       | 0.00      | 0.00      | 0.00      | 0.00        | 0.00          |                       |
|         | 234-06-F001 | DOTACION DE PAQUETES DE POLLITAS PONEDORAS A MADRES DE FAMILIA DE ESCASOS RECURSOS ECONOMICOS.                                  | 0.00       | 0.00         | 0.00        | 0.00       | 0.00      | 0.00      | 0.00      | 0.00        | 0.00          |                       |
|         | 235-06-F001 | DOTACION DE PAQUETES DE POLLITAS PONEDORAS A MADRES DE FAMILIA DE ESCASOS RECURSOS ECONOMICOS.                                  | 0.00       | 0.00         | 0.00        | 0.00       | 0.00      | 0.00      | 0.00      | 0.00        | 0.00          |                       |
|         | 236-06-F001 | DOTACION DE PAQUETES DE POLLITAS PONEDORAS A MADRES DE FAMILIA DE ESCASOS RECURSOS ECONOMICOS.                                  | 0.00       | 0.00         | 0.00        | 0.00       | 0.00      | 0.00      | 0.00      | 0.00        | 0.00          |                       |
|         | 237-06-F001 | DOTACION DE PAQUETES DE POLLITAS PONEDORAS A MADRES DE FAMILIA DE ESCASOS RECURSOS ECONOMICOS.                                  | 0.00       | 0.00         | 0.00        | 0.00       | 0.00      | 0.00      | 0.00      | 0.00        | 0.00          |                       |
|         | 238-06-F001 | DOTACION DE PAQUETES DE POLLITAS PONEDORAS A MADRES DE FAMILIA DE ESCASOS RECURSOS ECONOMICOS.                                  | 0.00       | 0.00         | 0.00        | 0.00       | 0.00      | 0.00      | 0.00      | 0.00        | 0.00          |                       |
|         | 239-06-F001 | DOTACION DE PAQUETES DE POLLITAS PONEDORAS A MADRES DE FAMILIA DE ESCASOS RECURSOS ECONOMICOS.                                  | 0.00       | 0.00         | 0.00        | 0.00       | 0.00      | 0.00      | 0.00      | 0.00        | 0.00          |                       |
|         | 240-06-F001 | DOTACION DE PAQUETES DE POLLITAS PONEDORAS A MADRES DE FAMILIA DE ESCASOS RECURSOS ECONOMICOS.                                  | 0.00       | 0.00         | 0.00        | 0.00       | 0.00      | 0.00      | 0.00      | 0.00        | 0.00          |                       |
| F004    | 100-06-F004 | DESARROLLO FORESTAL ESTABLECIMIENTO DE AREA VERDE Y SIEMBRA DE PLANTAS ORNAMENTALES EN LA GLORIETA MONUMENTO A BENITO JUAREZ    | 0.00       | 38,945.04    | 0.00        | 38,945.04  | 0.00      | 0.00      | 0.00      | 38,945.04   | 0.00          |                       |
|         |             |   | 0.00       | 38,945.04    | 0.00        | 38,945.04  | 0.00      | 0.00      | 0.00      | 38,945.04   | 0.00          |                       |
| F009    | 241-14-F009 | APOYO A LA ECONOMIA POPULAR APOYO CON DESPENSAS A MADRES DE FAMILIA DE ESCASOS RECURSOS   | 0.00       | 0.00         | 0.00        | 0.00       | 0.00      | 0.00      | 0.00      | 0.00        | 0.00          |                       |
|         |             |   | 0.00       | 0.00         | 0.00        | 0.00       | 0.00      | 0.00      | 0.00      | 0.00        | 0.00          |                       |

Ejercido: 2022

Jose Alvarez



MUNICIPIO DE NACAJUCA, TABASCO.  
ESTADO ANALITICO FUNCIONAL PROGRAMATICO DEL PRESUPUESTO  
EJERCICIO: 2022 CORTE DEL 01 DE ENERO AL 31 DE MARZO

| P.P  | U.R.        | Descripción  | Autorizado    |              | Adecuaciones |               | Modificado   | Devengado    | Ejercido     | Pagado        | Salidas               |          |
|------|-------------|--|---------------|--------------|--------------|---------------|--------------|--------------|--------------|---------------|-----------------------|----------|
|      |             |  | Ampliaciones  | Reducciones  | SubEjercicio | Per Devengar  |              |              |              |               | Devengado por Ejercer |          |
|      | 242-14-F009 | APOYO CON DESPENSAS A MADRES DE FAMILIA DE ESCASOS RECURSOS  | 0.00          | 0.00         | 0.00         | 0.00          | 0.00         | 0.00         | 0.00         | 0.00          | 0.00                  | 0.00     |
|      | 243-14-F009 | APOYO CON DESPENSAS A MADRES DE FAMILIA DE ESCASOS RECURSOS  | 0.00          | 0.00         | 0.00         | 0.00          | 0.00         | 0.00         | 0.00         | 0.00          | 0.00                  | 0.00     |
|      | 244-14-F009 | APOYO CON DESPENSAS A MADRES DE FAMILIA DE ESCASOS RECURSOS  | 0.00          | 0.00         | 0.00         | 0.00          | 0.00         | 0.00         | 0.00         | 0.00          | 0.00                  | 0.00     |
|      | 245-14-F009 | APOYO CON DESPENSAS A MADRES DE FAMILIA DE ESCASOS RECURSOS  | 0.00          | 0.00         | 0.00         | 0.00          | 0.00         | 0.00         | 0.00         | 0.00          | 0.00                  | 0.00     |
|      | 246-14-F009 | APOYO CON DESPENSAS A MADRES DE FAMILIA DE ESCASOS RECURSOS  | 0.00          | 0.00         | 0.00         | 0.00          | 0.00         | 0.00         | 0.00         | 0.00          | 0.00                  | 0.00     |
|      | 247-14-F009 | APOYO CON DESPENSAS A MADRES DE FAMILIA DE ESCASOS RECURSOS  | 0.00          | 0.00         | 0.00         | 0.00          | 0.00         | 0.00         | 0.00         | 0.00          | 0.00                  | 0.00     |
|      | 248-14-F009 | APOYO CON DESPENSAS A MADRES DE FAMILIA DE ESCASOS RECURSOS  | 0.00          | 0.00         | 0.00         | 0.00          | 0.00         | 0.00         | 0.00         | 0.00          | 0.00                  | 0.00     |
| F011 |             | DESARROLLO ECONOMICO   | 2,806,083.00  | 501,024.63   | 486,221.12   | 2,820,866.51  | 645,087.33   | 619,319.57   | 2,175,799.18 | 2,174,481.78  | 0.00                  | 0.00     |
|      | 230-06-F011 | SUMINISTRO Y MANTENIMIENTO DE EQUIPO DEL RASTRO MUNICIPAL FRANCISCO LUCIANO DE LA CRUZ   | 0.00          | 0.00         | 0.00         | 0.00          | 0.00         | 0.00         | 0.00         | 0.00          | 0.00                  | 0.00     |
|      | 007-07-F011 | GASTOS OPERATIVOS DE LA DIRECCION DE FOMENTO ECONOMICO Y TURISMO   | 2,806,083.00  | 501,024.63   | 486,221.12   | 2,820,866.51  | 645,087.33   | 619,319.57   | 2,175,799.18 | 2,174,481.78  | 0.00                  | 0.00     |
|      | 197-07-F011 | PROGRAMA DE APOYO PARA ROTULACION DE LOCALES PARA EL FOMENTO AL DESARROLLO ECONOMICO EN EL MUNICIPIO   | 0.00          | 0.00         | 0.00         | 0.00          | 0.00         | 0.00         | 0.00         | 0.00          | 0.00                  | 0.00     |
| F015 |             | APOYO A LA VIVIENDA  | 0.00          | 278,481.57   | 0.00         | 278,481.57    | 278,481.57   | 278,481.57   | 278,481.57   | 278,481.57    | 0.00                  | 0.00     |
|      | 069-09-F015 | ACCIONES COMPLEMENTARIAS PARA LA CONSTRUCCION DE CUARTO PARA DORMITORIO EN EL MUNICIPIO DE NACAJUCA, LOCALIDAD EL GUACIMO (ANTES 379-09-F015) REFRENDO 2021. | 0.00          | 43,970.77    | 0.00         | 43,970.77     | 43,970.77    | 43,970.77    | 43,970.77    | 43,970.77     | 0.00                  | 0.00     |
|      | 069-09-F015 | ACCIONES COMPLEMENTARIAS PARA LA CONSTRUCCION DE CUARTO PARA DORMITORIO EN EL MUNICIPIO DE NACAJUCA, LOCALIDAD TUCTA (ANTES 379-09-F015) REFRENDO 2021.      | 0.00          | 234,510.80   | 0.00         | 234,510.80    | 234,510.80   | 234,510.80   | 234,510.80   | 234,510.80    | 0.00                  | 0.00     |
| F016 |             | DESARROLLO EN COMUNIDADES RURALES  | 14,874,588.00 | 8,596.50     | 589,779.26   | 14,293,395.24 | 2,172,867.59 | 2,171,569.55 | 2,047,450.02 | 12,120,527.65 | 11,780,996.81         | 1,298.04 |
|      | 005-06-F016 | GASTOS OPERATIVOS DE LA DIRECCION DE DESARROLLO ASISTENCIA SOCIAL Y ATENCION A GRUPOS VULNERABLES  | 14,874,588.00 | 8,596.50     | 589,779.26   | 14,293,395.24 | 2,172,867.59 | 2,171,569.55 | 2,047,450.02 | 12,120,527.65 | 11,780,996.81         | 1,298.04 |
| F027 |             | GASTOS OPERATIVOS DE LA DIRECCION DE ATENCION CIUDADANA  | 2,843,138.00  | 0.00         | 0.00         | 2,843,138.00  | 498,649.92   | 498,649.92   | 478,840.00   | 2,344,488.08  | 2,237,876.08          | 0.00     |
|      | 014-14-F027 | GASTOS OPERATIVOS DE LA DIRECCION DE ATENCION CIUDADANA  | 2,843,138.00  | 0.00         | 0.00         | 2,843,138.00  | 498,649.92   | 498,649.92   | 478,840.00   | 2,344,488.08  | 2,237,876.08          | 0.00     |
| F028 |             | PROMOCION Y FOMENTO  | 2,490,000.00  | 0.00         | 0.00         | 2,490,000.00  | 0.00         | 0.00         | 0.00         | 0.00          | 2,490,000.00          | 0.00     |
|      | 024-06-F028 | MANTENIMIENTO DE PANTEONES DE ESTE MUNICIPIO   | 240,000.00    | 0.00         | 0.00         | 240,000.00    | 0.00         | 0.00         | 0.00         | 0.00          | 240,000.00            | 0.00     |
|      | 058-09-F028 | FERIA ESTATAL TABASCO 2022   | 2,250,000.00  | 0.00         | 0.00         | 2,250,000.00  | 0.00         | 0.00         | 0.00         | 0.00          | 2,250,000.00          | 0.00     |
| F029 |             | APOYO Y FOMENTO A LA EDUCACION   | 1,800,000.00  | 0.00         | 0.00         | 1,800,000.00  | 0.00         | 0.00         | 0.00         | 0.00          | 1,800,000.00          | 0.00     |
|      | 057-09-F029 | CELEBRACION DEL DIA DEL MAESTRO  | 1,800,000.00  | 0.00         | 0.00         | 1,800,000.00  | 0.00         | 0.00         | 0.00         | 0.00          | 1,800,000.00          | 0.00     |
| K002 |             | INFRAESTRUCTURA PARA AGUA POTABLE  | 0.00          | 0.00         | 0.00         | 0.00          | 0.00         | 0.00         | 0.00         | 0.00          | 0.00                  | 0.00     |
|      | 204-08-K002 | AMPLIACION DE LA RED DE AGUA POTABLE EN EL CALLE/ION ESTANISLAO LOCALIDAD RA LA CRUZ DE NACAJUCA.  | 0.00          | 0.00         | 0.00         | 0.00          | 0.00         | 0.00         | 0.00         | 0.00          | 0.00                  | 0.00     |
|      | 220-08-K002 | EQUIPAMIENTO AL SISTEMA DE REBOMBEO DEL AGUA POTABLE EN LA ZONA 1 DEL POB. TUCTA, MUNICIPIO DE NACAJUCA.   | 0.00          | 0.00         | 0.00         | 0.00          | 0.00         | 0.00         | 0.00         | 0.00          | 0.00                  | 0.00     |
| K003 |             | DRENAJE Y ALCANTARILLADO   | 0.00          | 3,137,516.51 | 556.29       | 3,136,960.22  | 2,603,261.22 | 2,603,261.22 | 2,603,261.22 | 533,700.00    | 0.00                  | 0.00     |
|      | 060-08-K003 | REHABILITACION DE DRENAJE SANITARIO CALLE EMETERIO RUIZ (ANTES 365-08-K003) REFRENDO 2021  | 0.00          | 993,117.30   | 4.55         | 993,112.75    | 993,112.75   | 993,112.75   | 993,112.75   | 0.00          | 0.00                  | 0.00     |
|      | 061-08-K003 | REHABILITACION DE DRENAJE SANITARIO CALLE LEON ALEJO TORRES (ANTES 367-08-K003) REFRENDO 2021  | 0.00          | 787,460.81   | 53.21        | 787,407.60    | 787,407.60   | 787,407.60   | 787,407.60   | 0.00          | 0.00                  | 0.00     |
|      | 062-08-K003 | REHABILITACION DE DRENAJE SANITARIO CALLE JOSE MARIA MORELOS Y PAVON (ANTES 368-08-K003) REFRENDO 2021.  | 0.00          | 659,516.71   | 327.52       | 659,189.19    | 659,189.19   | 659,189.19   | 659,189.19   | 0.00          | 0.00                  | 0.00     |
|      | 063-08-K003 | CONSTRUCCION DEL DRENAJE PLUVIAL CALLE GREGORIO RUIZ (ANTES  | 0.00          | 163,704.69   | 175.01       | 163,529.68    | 163,529.68   | 163,529.68   | 163,529.68   | 0.00          | 0.00                  | 0.00     |

Ejercido: 2022

Jose Alvarez

*[Handwritten signature]*



**MUNICIPIO DE NACAJUCA, TABASCO.**  
**ESTADO ANALITICO FUNCIONAL PROGRAMATICO DEL PRESUPUESTO**  
**EJERCICIO: 2022 CORTE DEL 01 DE ENERO AL 31 DE MARZO**

| P.P  | U.R. | Descripción   | Autorizado   |               | Adecuaciones |               | Modificado   | Devengado    | Ejercido     | Pagado       | Salidas               |              |      |
|------|------|---|--------------|---------------|--------------|---------------|--------------|--------------|--------------|--------------|-----------------------|--------------|------|
|      |      |   | Ampliaciones | Reducciones   | SubEjercicio | Por Devengar  |              |              |              |              | Devengado por Ejercer |              |      |
|      |      | 371-08-K003) REFERENDO 2021.  | 0.00         | 533,700.00    | 0.00         | 533,700.00    | 0.00         | 0.00         | 0.00         | 0.00         | 533,700.00            | 0.00         | 0.00 |
|      |      | 103-08-K005) REHABILITACION DE DRENAJE SANITARIO ENTRE LA CALLE SAN JUAN DIEGO Y EL ANDADOR DEL JAVIN, FRACC. BOSQUE DE SALOYA, EN EL MUNICIPIO DE NACAJUCA                         | 0.00         | 16,382,329.12 | 1,181,986.42 | 15,200,342.70 | 3,933,476.18 | 3,933,476.18 | 3,933,476.18 | 3,933,476.18 | 11,266,864.52         | 1,795,868.26 | 0.00 |
| K005 |      | URBANIZACION  | 0.00         | 766,137.13    | 5,465.66     | 760,671.47    | 760,671.47   | 760,671.47   | 760,671.47   | 760,671.47   | 0.00                  | 0.00         | 0.00 |
|      |      | 064-08-K005) ELEVACION DE RASANTE Y MEJORAMIENTO DEL CAMINO VECINAL TRAMO EL PANTEON (ANTES 372-08-K005) REFERENDO 2021.  | 0.00         | 418,737.23    | 0.00         | 418,737.23    | 418,737.23   | 418,737.23   | 418,737.23   | 418,737.23   | 0.00                  | 0.00         | 0.00 |
|      |      | 065-08-K005) REHABILITACION DE CAMINO VECINAL A BASE DE GRAVA DE REVESTIMIENTO DE 1 1/2" A FINOS TRAMO EL PANTEON (ANTES 374-08-K005) REFERENDO 2021.                               | 0.00         | 357,436.22    | 2,693.13     | 354,743.09    | 354,743.09   | 354,743.09   | 354,743.09   | 354,743.09   | 0.00                  | 0.00         | 0.00 |
|      |      | 066-08-K005) REHABILITACION DE LA CERRADA EL KINDER A BASE DE GRAVA DE REVESTIMIENTO DE 1 1/2" A FINOS (ANTES 376-08-K005) REFERENDO 2021.  | 0.00         | 262,857.92    | 142,457.50   | 120,400.42    | 120,400.42   | 120,400.42   | 120,400.42   | 120,400.42   | 0.00                  | 0.00         | 0.00 |
|      |      | 067-08-K005) REHABILITACION DE LA CERRADA SAN FERNANDO A BASE DE GRAVA DE REVESTIMIENTO DE 1 1/2" A FINOS (ANTES 377-08-K005) REFERENDO 2021.                                       | 0.00         | 812,488.40    | 66,758.68    | 745,729.72    | 745,729.72   | 745,729.72   | 745,729.72   | 745,729.72   | 0.00                  | 0.00         | 0.00 |
|      |      | 071-08-K005) CONSTRUCCION DE CAMINO A BASE DE CONCRETO ASFALTICO EN CALIENTE TRAMO LOS FRIAS (ANTES 386-08-K005) REFERENDO 2021.  | 0.00         | 1,316,175.90  | 7,903.41     | 1,308,172.49  | 1,308,172.49 | 1,308,172.49 | 1,308,172.49 | 1,308,172.49 | 0.00                  | 0.00         | 0.00 |
|      |      | 072-08-K005) REHABILITACION DE CAMINO PRINCIPAL A BASE DE CONCRETO ASFALTICO EN CALIENTE (ANTES 387-08-K005) REFERENDO 2021   | 0.00         | 209,586.94    | 0.04         | 209,586.90    | 209,586.90   | 209,586.90   | 209,586.90   | 209,586.90   | 0.00                  | 0.00         | 0.00 |
|      |      | 075-08-K005) REHABILITACION DE GUARNICIONES Y BANQUETAS EN TRAMOS AISLADOS EN LA CALLE CORRALILLO LOCALIDAD FRACC. POMUCA MUNICIPIO DE NACAJUCA (ANTES 390-08-K005) REFERENDO 2021. | 0.00         | 333,403.20    | 0.00         | 333,403.20    | 0.00         | 0.00         | 0.00         | 0.00         | 333,403.20            | 332,764.58   | 0.00 |
|      |      | 085-08-K005) REHABILITACION DE LA CALLE EL CAMARON CON CONCRETO ASFALTICO EN EL EJ. EL CEDRO, MUNICIPIO DE NACAJUCA.  | 0.00         | 2,341,336.47  | 957,608.00   | 1,383,728.47  | 0.00         | 0.00         | 0.00         | 0.00         | 1,383,728.47          | 1,372,726.54 | 0.00 |
|      |      | 095-08-K005) REHABILITACION DE CALLES A BASE DE GRAVA DE REVESTIMIENTO DE 1 1/2" A FINOS EN EL SECTOR APPARCEROS II, MUNICIPIO DE NACAJUCA, TABASCO                                 | 0.00         | 97,870.64     | 0.00         | 97,870.64     | 14,434.86    | 14,434.86    | 14,434.86    | 14,434.86    | 63,435.78             | 457.14       | 0.00 |
|      |      | 099-08-K005) ACONDICIONAMIENTO DEL ESPACIO PARA LA COLOCACION DE LA ESTATUA DE "DON BENITO JUAREZ" EN LA GLORIETA DE LA ENTRADA AL MUNICIPIO  | 0.00         | 2,212,540.37  | 0.00         | 2,212,540.37  | 0.00         | 0.00         | 0.00         | 0.00         | 2,212,540.37          | 0.00         | 0.00 |
|      |      | 104-08-K005) CONSTRUCCION DE CALLES CON CONCRETO HIDRAULICO EN LA AV. LAS TORRES, SECTOR CARLOS A, MADRAZO, RA. LIBERTAD, EN EL MUNICIPIO DE NACAJUCA                               | 0.00         | 517,895.17    | 0.00         | 517,895.17    | 0.00         | 0.00         | 0.00         | 0.00         | 517,895.17            | 0.00         | 0.00 |
|      |      | 105-08-K005) CONSTRUCCION DE CAMINO CON CONCRETO ASFALTICO TRAMO ESTANISLAO, RA. LA CRUZ DE NACAJUCA, EN EL MUNICIPIO DE NACAJUCA   | 0.00         | 1,539,827.31  | 0.00         | 1,539,827.31  | 0.00         | 0.00         | 0.00         | 0.00         | 1,539,827.31          | 0.00         | 0.00 |
|      |      | 106-08-K005) REHABILITACION DE CALLE CON CONCRETO ASFALTICO TRAMO LA SABANA, POB. TUCTA, EN EL MUNICIPIO DE NACAJUCA  | 0.00         | 2,216,447.50  | 0.00         | 2,216,447.50  | 0.00         | 0.00         | 0.00         | 0.00         | 2,216,447.50          | 0.00         | 0.00 |
|      |      | 107-08-K005) CONSTRUCCION DE CALLE CON CONCRETO HIDRAULICO TRAMO SAN LAZARO, POB. MAZATEUPA, EN EL MUNICIPIO DE NACAJUCA  | 0.00         | 500,766.23    | 0.00         | 500,766.23    | 0.00         | 0.00         | 0.00         | 0.00         | 500,766.23            | 0.00         | 0.00 |
|      |      | 108-08-K005) CONSTRUCCION DE CERRADA CON CONCRETO ASFALTICO TRAMO CENTRO DE SALUD, EJ. EL CEDRO, EN EL MUNICIPIO DE NACAJUCA  | 0.00         | 2,479,014.49  | 0.00         | 2,479,014.49  | 0.00         | 0.00         | 0.00         | 0.00         | 2,479,014.49          | 0.00         | 0.00 |
|      |      | 109-08-K005) CONSTRUCCION DE CAMINO A BASE DE CONCRETO ASFALTICO EN EL TRAMO ACCESO HACIA EL PANTEON, RA. SALOYA 2a. SECCION, EN EL MUNICIPIO DE NACAJUCA                           | 0.00         | 0.00          | 0.00         | 0.00          | 0.00         | 0.00         | 0.00         | 0.00         | 0.00                  | 0.00         | 0.00 |
|      |      | 110-08-K005) MATERIAL DE CONSTRUCCION PARA LA RENOVACION DE REGISTROS EXISTENTES Y COLOCACION DE TAPAS DE CONCRETO Y TAPAS DE POLIETILENO EN DIVERSAS CALLES DE LA CIUDAD           | 0.00         | 0.00          | 0.00         | 0.00          | 0.00         | 0.00         | 0.00         | 0.00         | 0.00                  | 0.00         | 0.00 |
|      |      | 111-08-K005) BACHEO CON CONCRETO HIDRAULICO EN LAS CALLES PRINCIPALES DE LA CIUDAD DE NACAJUCA  | 0.00         | 0.00          | 0.00         | 0.00          | 0.00         | 0.00         | 0.00         | 0.00         | 0.00                  | 0.00         | 0.00 |
|      |      | 112-08-K005) BACHEO CON MEZCLA ASFALTICA EN DIVERSAS CALLES PRINCIPALES DE LA CIUDAD DE NACAJUCA  | 0.00         | 0.00          | 0.00         | 0.00          | 0.00         | 0.00         | 0.00         | 0.00         | 0.00                  | 0.00         | 0.00 |

Ejercido: 2022

Jose Alvarez

MUNICIPIO DE NACAJUCA, TABASCO.  
ESTADO ANALITICO FUNCIONAL PROGRAMATICO DEL PRESUPUESTO  
EJERCICIO: 2022 CORTE DEL 01 DE ENERO AL 31 DE MARZO



| P.P  | U.R         | Descripción  | Autorizado   | Adecuaciones |             | Modificado   | Devengado  | Ejercido   | Pagado     | Salidos      |               | Devengado por Ejercer |
|------|-------------|--|--------------|--------------|-------------|--------------|------------|------------|------------|--------------|---------------|-----------------------|
|      |             |  |              | Ampliaciones | Reducciones |              |            |            |            | SubEjercido  | Por Devenigar |                       |
|      | 198-08-K005 | CONSTRUCCION DE CAMINO CON CONCRETO ASFALTICO TRAMO LOS REYES, RA, TAXCO, EN EL MUNICIPIO DE NACAJUCA  | 0.00         | 0.00         | 0.00        | 0.00         | 0.00       | 0.00       | 0.00       | 0.00         | 0.00          | 0.00                  |
|      | 199-08-K005 | REHABILITACION DE CAMINO A BASE DE GRAVA DE REVESTIMIENTO DE 1 TIZ A FINOS TRAMO LOS GARCIAS, RA, SALOVA 1A, SECCION, EN EL MUNICIPIO DE NACAJUCA  | 0.00         | 0.00         | 0.00        | 0.00         | 0.00       | 0.00       | 0.00       | 0.00         | 0.00          | 0.00                  |
|      | 200-08-K005 | REHABILITACION DE CAMINO A BASE DE GRAVA DE REVESTIMIENTO DE 1 TIZ A FINOS TRAMO PROL. LEONARDO BRAVO, COL. EL CARMEN, EN LA CIUDAD, EN EL MUNICIPIO DE NACAJUCA   | 0.00         | 0.00         | 0.00        | 0.00         | 0.00       | 0.00       | 0.00       | 0.00         | 0.00          | 0.00                  |
|      | 221-08-K005 | PAVIMENTACION COMPLEMENTARIA CON CONCRETO HIDRALUICO PARA LA CONCLUSION DE LAS CALLES EMETERIO RUIZ Y EL MAESTRO, EN EL MUNICIPIO DE NACAJUCA  | 0.00         | 0.00         | 0.00        | 0.00         | 0.00       | 0.00       | 0.00       | 0.00         | 0.00          | 0.00                  |
| K014 |             | MEJORAMIENTO INTEGRAL DE LA INFRAESTRUCTURA EDUCATIVA, CULTURA Y DEPORTIVA   | 0.00         | 0.00         | 0.00        | 0.00         | 0.00       | 0.00       | 0.00       | 0.00         | 0.00          | 0.00                  |
|      | 250-08-K014 | CONSTRUCCION DE 2 AULAS EN LA ESCUELA PRIMARIA ALBERTO VARGAS HERNANDEZ, CON CLAVE: 27DPR00390 EN EL SECTOR VALLE REAL DEL FRACC. PONCOCA DEL MUNICIPIO DE NACAJUCA.   | 0.00         | 0.00         | 0.00        | 0.00         | 0.00       | 0.00       | 0.00       | 0.00         | 0.00          | 0.00                  |
| K021 |             | INFRAESTRUCTURA PARA EL TURISMO  | 0.00         | 0.00         | 0.00        | 0.00         | 0.00       | 0.00       | 0.00       | 0.00         | 0.00          | 0.00                  |
|      | 219-08-K021 | DISEÑO ESTRUCTURAL EN CIMENTACIONES, DETALLES ESTRUCTURALES, ARMADOS DE LOSAS DE LA PLAZA GASTRONOMICA Y ARTESANAL DEL MUNICIPIO DE NACAJUCA.  | 0.00         | 0.00         | 0.00        | 0.00         | 0.00       | 0.00       | 0.00       | 0.00         | 0.00          | 0.00                  |
|      | 224-08-K021 | SERVICIO DE RESPONSA DEL DIRECTOR Y CORRESPONSABLES DE OBRA ESTRUCTURAL E INSTALACIONES ELECTRICAS PARA LA SEGURIDAD DE LA PLAZA GASTRONOMICA Y ARTESANAL EN LA CIUDAD DE NACAJUCA.  | 0.00         | 0.00         | 0.00        | 0.00         | 0.00       | 0.00       | 0.00       | 0.00         | 0.00          | 0.00                  |
|      | 222-08-K021 | PROYECTO DE DISEÑO EN LA INSTALACION ELECTRICA EN PLANTA ARQUITECTONICA-ALUMBRADO, PLANTA ARQUITECTONICA-(FUERZA-CONTACTOS) CUADRO DE CARGAS Y DIAGRAMA UNIFILAR DE LA PLAZA GASTRONOMICA Y ARTESANAL DEL MUNICIPIO DE NACAJUCA. | 0.00         | 0.00         | 0.00        | 0.00         | 0.00       | 0.00       | 0.00       | 0.00         | 0.00          | 0.00                  |
|      | 223-08-K021 | ESTUDIO DE MECANICA DE SUELOS EN EL AREA DONDE SE CONSTRUIRA LA PLAZA GASTRONOMICA Y ARTESANAL DEL MUNICIPIO DE NACAJUCA.  | 0.00         | 0.00         | 0.00        | 0.00         | 0.00       | 0.00       | 0.00       | 0.00         | 0.00          | 0.00                  |
| K024 |             | ADQUISICION DE BIENES MUEBLES  | 0.00         | 228,529.90   | 0.00        | 228,529.90   | 0.00       | 0.00       | 0.00       | 228,529.90   | 0.00          | 0.00                  |
|      | 094-08-K024 | ADQUISICION DE PLOTTER IMPRESORA MULTIFUNCIONAL DE 36" DE ANCHO, PARA SER UTILIZADO EN EL AREA DE PROYECTOS DE LA DIRECCION DE OBRAS PÚBLICAS  | 0.00         | 180,529.90   | 0.00        | 180,529.90   | 0.00       | 0.00       | 0.00       | 180,529.90   | 0.00          | 0.00                  |
|      | 095-08-K024 | ADQUISICION DE EQUIPO DE CÓMPUTO CON PROCESADOR CORE I7, 2.90 GHZ, 16 GB, 1TB+240 SSD, GTX 1660 6G DDR5, WIFI, PARA OPERACION DE PLOTTER EN EL DEPARTAMENTO DE PROYECTOS DE LA DIRECCION DE OBRAS PÚBLICAS                       | 0.00         | 48,000.00    | 0.00        | 48,000.00    | 0.00       | 0.00       | 0.00       | 48,000.00    | 0.00          | 0.00                  |
|      | 201-08-K024 | ADQUISICION DE DESMONTADOR DE LLANTAS, PARA SER UTILIZADO EN LA CENTRAL DE MAQUINARIA DE LA DIRECCION DE OBRAS PÚBLICAS  | 0.00         | 0.00         | 0.00        | 0.00         | 0.00       | 0.00       | 0.00       | 0.00         | 0.00          | 0.00                  |
|      | 202-08-K024 | ADQUISICION DE HIDROLAVADORA ELECTRICA, PARA SER UTILIZADO EN LA CENTRAL DE MAQUINARIA DE LA DIRECCION DE OBRAS PÚBLICAS   | 0.00         | 0.00         | 0.00        | 0.00         | 0.00       | 0.00       | 0.00       | 0.00         | 0.00          | 0.00                  |
|      | 203-08-K024 | ADQUISICION DE MONTA CARGA DE 3 TONELADAS, PARA SER UTILIZADO EN LA CENTRAL DE MAQUINARIA DE LA DIRECCION DE OBRAS PÚBLICAS  | 0.00         | 0.00         | 0.00        | 0.00         | 0.00       | 0.00       | 0.00       | 0.00         | 0.00          | 0.00                  |
|      | 231-08-K024 | ADQUISICION DE GATO DE PATIN DE 4 TONELADAS PARA SER UTILIZADO EN LA CENTRAL DE MAQUINARIA DE LA DIRECCION DE OBRAS PÚBLICAS   | 0.00         | 0.00         | 0.00        | 0.00         | 0.00       | 0.00       | 0.00       | 0.00         | 0.00          | 0.00                  |
| L001 |             | OBLIGACIONES JURIDICAS INELIQUIBLES  | 7,000,000.00 | 900,000.00   | 900,000.00  | 7,000,000.00 | 812,520.87 | 812,520.87 | 812,520.87 | 6,187,479.13 | 0.00          | 0.00                  |
|      | 048-13-L001 | PASO DE LAUDOS LABORALES (INGRESOS DE GESTION)   | 6,000,000.00 | 0.00         | 0.00        | 6,000,000.00 | 0.00       | 0.00       | 0.00       | 6,000,000.00 | 0.00          | 0.00                  |

Ejercido: 2022

Jose Alvarez



MUNICIPIO DE NACAJUCA, TABASCO.  
ESTADO ANALITICO FUNCIONAL PROGRAMATICO DEL PRESUPUESTO  
EJERCICIO: 2022 CORTE DEL 01 DE ENERO AL 31 DE MARZO

| P.P. | U.R.        | Descripción   | Adecuaciones   |               | Modificado    | Devengado      | Ejercido      | Pagado        | Salidas       |                       |      |
|------|-------------|---|----------------|---------------|---------------|----------------|---------------|---------------|---------------|-----------------------|------|
|      |             |   | Ampliaciones   | Reducciones   |               |                |               |               | Subejercicio  | Devengado por Ejercer |      |
| M001 | 052-13-L001 | PAGO DE LAUDOS LABORALES (PARTICIPACIONES) ADMINISTRATIVO   | 86,560,947.00  | 734,547.36    | 86,520,904.74 | 14,751,355.30  | 14,751,355.30 | 14,352,853.49 | 71,769,549.44 | 42,911,562.07         | 0.00 |
|      | 009-09-M001 | GASTOS OPERATIVOS DE LA DIRECCION DE EDUCACION CULTURA Y RECREACION   | 27,676,779.00  | 62,367.92     | 27,676,975.74 | 4,007,398.88   | 4,007,398.88  | 3,760,153.30  | 23,671,576.66 | 23,420,914.69         | 0.00 |
|      | 232-10-M001 | FIESTEJO DEL DIA DEL SERVIDOR PUBLICO   | 0.00           | 0.00          | 0.00          | 0.00           | 0.00          | 0.00          | 0.00          | 0.00                  | 0.00 |
|      | 010-10-M001 | GASTOS OPERATIVOS DE LA DIRECCION DE ADMINISTRACION   | 19,669,953.00  | 663,366.09    | 704,367.09    | 19,528,932.00  | 2,530,003.86  | 2,424,408.01  | 17,368,928.14 | 13,369,584.79         | 0.00 |
|      | 025-10-M001 | CONSUMO DE ENERGIA ELECTRICA (FN 2022)  | 9,440,052.00   | 0.00          | 0.00          | 9,440,052.00   | 0.00          | 0.00          | 9,440,052.00  | 0.00                  | 0.00 |
|      | 044-10-M001 | PAGO DEL SERVICIO DE ENERGIA ELECTRICA (I.G. 2022)  | 21,200,000.00  | 0.00          | 21,200,000.00 | 7,550,934.00   | 7,550,934.00  | 7,550,934.00  | 13,949,068.00 | 0.00                  | 0.00 |
|      | 013-13-M001 | GASTOS OPERATIVOS DE LA DIRECCION DE ASUNTOS JURIDICOS  | 8,274,163.00   | 8,813.35      | 8,274,945.00  | 963,018.56     | 963,018.56    | 917,398.18    | 7,309,926.44  | 6,121,062.59          | 0.00 |
| N001 |             | DESASTRES NATURALES   | 1,800,000.00   | 0.00          | 1,800,000.00  | 0.00           | 0.00          | 0.00          | 1,800,000.00  | 0.00                  | 0.00 |
|      | 027-10-M001 | CONTINGENCIA AMBIENTAL O POR FENOMENOS NATURALES  | 1,800,000.00   | 0.00          | 1,800,000.00  | 0.00           | 0.00          | 0.00          | 1,800,000.00  | 0.00                  | 0.00 |
| O001 |             | EVALUACIÓN Y CONTROL  | 4,830,925.00   | 230,920.64    | 4,820,925.00  | 1,024,561.15   | 1,024,561.15  | 978,151.39    | 3,796,363.85  | 3,582,149.63          | 0.00 |
|      | 005-05-0001 | GASTOS OPERATIVOS DE LA CONTRALORIA MUNICIPAL   | 4,830,925.00   | 230,920.64    | 4,820,925.00  | 1,024,561.15   | 1,024,561.15  | 978,151.39    | 3,796,363.85  | 3,582,149.63          | 0.00 |
| P002 |             | ORDENAMIENTO TERRITORIAL  | 28,585,272.00  | 350,310.10    | 28,583,542.00 | 4,596,239.79   | 4,343,216.62  | 23,987,302.21 | 22,243,549.21 | 0.00                  | 0.00 |
|      | 009-08-P002 | GASTOS OPERATIVOS DE LA DIRECCION DE OBRAS, ORDENAMIENTO TERRITORIAL Y SERVICIOS MUNICIPALES  | 28,585,272.00  | 350,310.10    | 28,583,542.00 | 4,596,239.79   | 4,343,216.62  | 23,987,302.21 | 22,243,549.21 | 0.00                  | 0.00 |
| P005 |             | POLITICA Y GOBIERNO   | 38,361,355.00  | 283,330.82    | 38,340,955.00 | 6,253,096.92   | 6,253,096.92  | 5,640,114.39  | 32,137,858.08 | 30,678,557.02         | 0.00 |
|      | 001-01-P005 | GASTOS OPERATIVOS DE LA PRESIDENCIA MUNICIPAL   | 23,332,777.00  | 202,738.19    | 23,332,777.00 | 3,694,631.61   | 3,694,631.61  | 3,985,749.80  | 19,637,945.19 | 18,695,724.25         | 0.00 |
|      | 023-01-P005 | GASTOS DEL PRIMER INFORME DE GOBIERNO   | 250,000.00     | 0.00          | 250,000.00    | 0.00           | 0.00          | 0.00          | 250,000.00    | 0.00                  | 0.00 |
|      | 002-02-P005 | GASTOS OPERATIVOS DE LA SECRETARIA DEL AYUNTAMIENTO   | 14,778,578.00  | 80,592.63     | 14,808,178.00 | 2,558,265.11   | 2,558,265.11  | 2,454,364.59  | 12,249,912.89 | 11,992,832.77         | 0.00 |
| P007 |             | SEGURIDAD PÚBLICA   | 102,699,904.00 | 1,095,732.22  | 1,095,732.22  | 102,686,053.00 | 18,102,971.34 | 17,427,519.31 | 84,583,081.66 | 72,769,016.90         | 0.00 |
|      | 011-11-E020 | GASTOS OPERATIVOS DE LA DIRECCION DE SEGURIDAD PUBLICA  | 102,699,904.00 | 1,095,732.22  | 1,095,732.22  | 102,686,053.00 | 18,102,971.34 | 17,427,519.31 | 84,583,081.66 | 72,769,016.90         | 0.00 |
| P008 |             | ADMINISTRACION FISCAL   | 6,651,223.00   | 940,607.43    | 6,651,223.00  | 2,380,966.00   | 2,380,966.00  | 2,380,966.00  | 4,270,257.00  | 0.00                  | 0.00 |
|      | 045-03-P008 | IMPUESTO SOBRE NOMINA   | 6,651,223.00   | 940,607.43    | 6,651,223.00  | 2,380,966.00   | 2,380,966.00  | 2,380,966.00  | 4,270,257.00  | 0.00                  | 0.00 |
| P009 |             | ADMINISTRACION FINANCIERA   | 10,760,306.00  | 261,462.86    | 10,760,306.00 | 2,712,991.16   | 2,712,991.16  | 2,611,905.05  | 8,024,987.97  | 7,378,810.06          | 0.00 |
|      | 003-03-P009 | GASTOS OPERATIVOS DE LA DIRECCION DE FINANZAS   | 10,760,306.00  | 261,462.86    | 10,760,306.00 | 2,712,991.16   | 2,712,991.16  | 2,611,905.05  | 8,024,987.97  | 7,378,810.06          | 0.00 |
|      | 090-03-P009 | DEVOLUCION DE RECURSOS PERCIBIDOS EN EL EJERCICIO FISCAL 2021, POR CONCEPTO DEL FONDO DE ESTABILIZACION DE LOS INGRESOS DE LAS ENTIDADES FEDERATIVAS (FEIF) | 0.00           | 53,500.00     | 53,500.00     | 53,500.00      | 53,500.00     | 53,500.00     | 53,500.00     | 0.00                  | 0.00 |
|      | 097-03-P009 | FALTANTE INICIAL DE ENERO DE 2022 DEL FONDO DE ESTABILIZACION DE LOS INGRESOS DE LAS ENTIDADES FEDERATIVAS (FEIF)   | 0.00           | 57,932.00     | 57,932.00     | 57,932.00      | 57,932.00     | 57,932.00     | 57,932.00     | 0.00                  | 0.00 |
|      | 102-03-P009 | DEVOLUCION DEL FONDO DE ESTABILIZACION DE LOS INGRESOS DE LAS ENTIDADES FEDERATIVAS (FEIF) 2022   | 0.00           | 63,434.00     | 63,434.00     | 63,434.00      | 63,434.00     | 63,434.00     | 63,434.00     | 0.00                  | 0.00 |
|      | 249-03-P009 | DEVOLUCION DE RECURSOS POR CONCEPTO DE DESCUENTO DEL 30% DEL FONDO DE COMPENSACIÓN Y COMBUSTIBLE 2022.  | 0.00           | 0.00          | 0.00          | 0.00           | 0.00          | 0.00          | 0.00          | 0.00                  | 0.00 |
| P010 |             | ADMINISTRACION PROGRAMATICA Y PRESUPUESTARIA  | 89,779,102.00  | 11,365,816.01 | 13,684,275.02 | 87,460,642.99  | 892,699.34    | 892,699.34    | 85,567,943.65 | 3,331,519.17          | 0.00 |
|      | 004-04-P010 | GASTOS OPERATIVOS DE LA DIRECCION DE PROGRAMACION   | 3,761,887.00   | 1,149,033.13  | 3,761,887.00  | 694,673.92     | 694,673.92    | 694,673.92    | 3,067,213.08  | 2,865,902.33          | 0.00 |
|      | 020-04-P010 | GASTOS OPERATIVOS DE LA COORDINACION DEL RAMO 33  | 726,200.00     | 109,583.42    | 726,200.00    | 198,025.42     | 198,025.42    | 181,084.28    | 528,174.58    | 445,616.84            | 0.00 |
|      | 030-04-P010 | EROGACIONES COMPLEMENTARIAS (RAMO 33, FISE PROGRAMA NORMAL 2022)  | 11,500,000.00  | 0.00          | 11,500,000.00 | 0.00           | 0.00          | 0.00          | 11,500,000.00 | 0.00                  | 0.00 |
|      | 040-04-P010 | EROGACIONES COMPLEMENTARIAS DEL CONVENIO DE COLABORACION POR MULTAS FEDERALES NO FISCALES PROGRAMA NORMAL 2022  | 50,000.00      | 0.00          | 50,000.00     | 0.00           | 0.00          | 0.00          | 50,000.00     | 0.00                  | 0.00 |
|      | 041-04-P010 | EROGACIONES COMPLEMENTARIAS FONDO PARA ENTIDADES Y MUNICIPIOS PRODUCTORES DE HIDROCARBUROS EN REGIONES MARITIMAS, PROGRAMA NORMAL 2022                      | 7,500,000.00   | 0.00          | 7,500,000.00  | 0.00           | 0.00          | 0.00          | 7,500,000.00  | 0.00                  | 0.00 |

Ejercido: 2022

Jose Alvarez

*[Handwritten signature]*



MUNICIPIO DE NACAJUCA, TABASCO.  
ESTADO ANALITICO FUNCIONAL PROGRAMATICO DEL PRESUPUESTO  
EJERCICIO: 2022 CORTE DEL 01 DE ENERO AL 31 DE MARZO

| P.P         | U.R. | Descripción  | Autorizado    |              | Adecuaciones |               | Modificado   | Devengado | Ejercido | Pagado | Saldo         |               | Devengado por Ejercer |
|-------------|------|--|---------------|--------------|--------------|---------------|--------------|-----------|----------|--------|---------------|---------------|-----------------------|
|             |      |  | 4,200,000.00  | 0.00         | Ampliaciones | Reducciones   |              |           |          |        | SubEjercido   | Per Devenegar |                       |
| 042-04-P010 |      | EROGACIONES COMPLEMENTARIAS, FONDO PARA ENTIDADES Y MUNICIPIOS PRODUCTORES DE HIDROCARBUROS EN REGIONES TERRESTRES, PROGRAMA NORMAL 2022 | 4,200,000.00  | 0.00         | 0.00         | 0.00          | 4,200,000.00 | 0.00      | 0.00     | 0.00   | 4,200,000.00  | 0.00          | 0.00                  |
| 050-04-P010 |      | EROGACIONES COMPLEMENTARIAS (RAMO 33, FONDO III PROGRAMA NORMAL 2022)  | 62,041,015.00 | 6,290,171.00 | 9,999,997.07 | 58,331,188.93 | 0.00         | 0.00      | 0.00     | 0.00   | 58,331,188.93 | 0.00          | 0.00                  |
| 079-04-P010 |      | EROGACIONES COMPLEMENTARIAS, PARTICIPACIONES, REMANENTE 2020, 2019, 2018 Y 2016  | 0.00          | 180,529.90   | 180,529.90   | 0.00          | 0.00         | 0.00      | 0.00     | 0.00   | 0.00          | 0.00          | 0.00                  |
| 080-04-P010 |      | EROGACIONES COMPLEMENTARIAS, PARTICIPACIONES REMANENTE 2021  | 0.00          | 1,123.04     | 0.00         | 1,123.04      | 0.00         | 0.00      | 0.00     | 0.00   | 1,123.04      | 0.00          | 0.00                  |
| 081-04-P010 |      | EROGACIONES COMPLEMENTARIAS, INGRESOS DE GESTION, REMANENTES 2015, 2016, 2018, 2019 Y 2020   | 0.00          | 20,687.90    | 0.00         | 20,687.90     | 0.00         | 0.00      | 0.00     | 0.00   | 20,687.90     | 0.00          | 0.00                  |
| 082-04-P010 |      | EROGACIONES COMPLEMENTARIAS, INGRESOS DE GESTION, REMANENTE 2021   | 0.00          | 309,846.02   | 255,215.66   | 53,630.34     | 0.00         | 0.00      | 0.00     | 0.00   | 53,630.34     | 0.00          | 0.00                  |
| 083-04-P010 |      | EROGACIONES COMPLEMENTARIAS, CONVENIO TRANSITO, REMANENTES 2017, 2018, 2019 Y 2020   | 0.00          | 84,194.23    | 0.00         | 84,194.23     | 0.00         | 0.00      | 0.00     | 0.00   | 84,194.23     | 0.00          | 0.00                  |
| 084-04-P010 |      | EROGACIONES COMPLEMENTARIAS, CONVENIO TRANSITO, REMANENTE 2021   | 0.00          | 258.02       | 0.00         | 258.02        | 0.00         | 0.00      | 0.00     | 0.00   | 258.02        | 0.00          | 0.00                  |
| 085-04-P010 |      | EROGACIONES COMPLEMENTARIAS, FONDO PARA ENTIDADES Y MUNICIPIOS PRODUCTORES DE HIDROCARBUROS EN REGIONES MARITIMAS, REMANENTE 2020        | 0.00          | 18,500.90    | 18,500.90    | 0.00          | 0.00         | 0.00      | 0.00     | 0.00   | 0.00          | 0.00          | 0.00                  |
| 086-04-P010 |      | EROGACIONES COMPLEMENTARIAS, FONDO PARA ENTIDADES Y MUNICIPIOS PRODUCTORES DE HIDROCARBUROS EN REGIONES TERRESTRES, REMANENTE 2020       | 0.00          | 44,285.12    | 44,285.12    | 0.00          | 0.00         | 0.00      | 0.00     | 0.00   | 0.00          | 0.00          | 0.00                  |
| 087-04-P010 |      | EROGACIONES COMPLEMENTARIAS, PROYECTOS DE DESARROLLO REGIONAL, REMANENTES 2017   | 0.00          | 1,572,645.38 | 1,383,728.47 | 188,916.91    | 0.00         | 0.00      | 0.00     | 0.00   | 188,916.91    | 0.00          | 0.00                  |
| 092-04-P010 |      | EROGACIONES COMPLEMENTARIAS, FONDO PARA ENTIDADES Y MUNICIPIOS PRODUCTORES DE HIDROCARBUROS EN REGIONES MARITIMAS, REMANENTE 2021        | 0.00          | 712,109.35   | 449,890.68   | 262,218.67    | 0.00         | 0.00      | 0.00     | 0.00   | 262,218.67    | 0.00          | 0.00                  |
| 093-04-P010 |      | EROGACIONES COMPLEMENTARIAS, FONDO PARA ENTIDADES Y MUNICIPIOS PRODUCTORES DE HIDROCARBUROS EN REGIONES TERRESTRES, REMANENTE 2021       | 0.00          | 405,837.00   | 0.00         | 405,837.00    | 0.00         | 0.00      | 0.00     | 0.00   | 405,837.00    | 0.00          | 0.00                  |
| 115-04-P010 |      | RECURSOS POR APLICAR DEL FEIEF 2022  | 0.00          | 339,600.00   | 0.00         | 339,600.00    | 0.00         | 0.00      | 0.00     | 0.00   | 339,600.00    | 0.00          | 0.00                  |
| 190-04-P010 |      | RECURSOS POR APLICAR DEL FONDO III 2021 (REFRENDO)   | 0.00          | 14,282.90    | 14,282.90    | 0.00          | 0.00         | 0.00      | 0.00     | 0.00   | 0.00          | 0.00          | 0.00                  |
| 191-04-P010 |      | RECURSOS POR APLICAR DEL FONDO DE HIDROCARBUROS REGIONES MARITIMAS 2021 (REFRENDO)   | 0.00          | 12,469.07    | 12,469.07    | 0.00          | 0.00         | 0.00      | 0.00     | 0.00   | 0.00          | 0.00          | 0.00                  |
| 192-04-P010 |      | RECURSOS POR APLICAR DEL FONDO DE HIDROCARBUROS REGIONES TERRESTRES 2021 (REFRENDO)  | 0.00          | 66,758.68    | 66,758.68    | 0.00          | 0.00         | 0.00      | 0.00     | 0.00   | 0.00          | 0.00          | 0.00                  |
| 193-04-P010 |      | RENDIMIENTOS FINANCIEROS DEL FONDO DE HIDROCARBUROS REGIONES MARITIMAS 2022  | 0.00          | 3,709.61     | 0.00         | 3,709.61      | 0.00         | 0.00      | 0.00     | 0.00   | 3,709.61      | 0.00          | 0.00                  |
| 194-04-P010 |      | RENDIMIENTOS FINANCIEROS DEL FONDO DE HIDROCARBUROS REGIONES TERRESTRES 2022   | 0.00          | 2,136.60     | 0.00         | 2,136.60      | 0.00         | 0.00      | 0.00     | 0.00   | 2,136.60      | 0.00          | 0.00                  |
| 195-04-P010 |      | RENDIMIENTOS FINANCIEROS DEL RAMO 33 FONDO III 2022  | 0.00          | 29,052.77    | 0.00         | 29,052.77     | 0.00         | 0.00      | 0.00     | 0.00   | 29,052.77     | 0.00          | 0.00                  |
| 196-04-P010 |      | RENDIMIENTOS FINANCIEROS DEL RAMO 33 FONDO IV 2022   | 0.00          | 21.97        | 0.00         | 21.97         | 0.00         | 0.00      | 0.00     | 0.00   | 21.97         | 0.00          | 0.00                  |
| 217-04-P010 |      | RECURSOS POR APLICAR DEL FONDO DE PARTICIPACIONES FEDERALES 2022   | 0.00          | 0.00         | 0.00         | 0.00          | 0.00         | 0.00      | 0.00     | 0.00   | 0.00          | 0.00          | 0.00                  |
| 297-04-P010 |      | EROGACIONES COMPLEMENTARIAS DE INGRESOS DE GESTION 2022  | 0.00          | 0.00         | 0.00         | 0.00          | 0.00         | 0.00      | 0.00     | 0.00   | 0.00          | 0.00          | 0.00                  |
| 298-04-P010 |      | EROGACIONES COMPLEMENTARIAS DEL CONVENIO DE COLABORACION POR MULTAS FEDERALES NO FISCALES PROGRAMA NORMAL 2022                           | 0.00          | 0.00         | 0.00         | 0.00          | 0.00         | 0.00      | 0.00     | 0.00   | 0.00          | 0.00          | 0.00                  |
| 299-04-P010 |      | RENDIMIENTOS FINANCIEROS DEL FONDO DE HIDROCARBUROS REGIONES MARITIMAS 2021  | 0.00          | 0.00         | 0.00         | 0.00          | 0.00         | 0.00      | 0.00     | 0.00   | 0.00          | 0.00          | 0.00                  |

Ejercido: 2022

Jose Alvarez



MUNICIPIO DE NACAJUCA, TABASCO.  
ESTADO ANALITICO FUNCIONAL PROGRAMATICO DEL PRESUPUESTO  
EJERCICIO: 2022 CORTE DEL 01 DE ENERO AL 31 DE MARZO

| P.P  | U.R.        | Descripción   | Autorizado   | Adecuaciones |             | Modificado   | Devengado | Ejercido | Pagado   | Saldos       |              |
|------|-------------|---|--------------|--------------|-------------|--------------|-----------|----------|----------|--------------|--------------|
|      |             |   |              | Ampliaciones | Reducciones |              |           |          |          | SubEjercicio | Por Devengar |
|      | 300-04-P010 | RENDIMIENTOS FINANCIEROS DEL FONDO DE HIDROCARBUROS REGIONES TERRESTRES 2021.                           | 0.00         | 0.00         | 0.00        | 0.00         | 0.00      | 0.00     | 0.00     | 0.00         | 0.00         |
|      | 301-04-P010 | RENDIMIENTOS FINANCIEROS DEL FONDO DE ESTABILIZACION DE LOS INGRESOS DE LAS ENTIDADES FEDERATIVAS 2022. | 0.00         | 0.00         | 0.00        | 0.00         | 0.00      | 0.00     | 0.00     | 0.00         | 0.00         |
| P013 |             | EQUIDAD DE GENERO   | 70,727.00    | 0.00         | 0.00        | 70,727.00    | 3,170.00  | 3,170.00 | 3,170.00 | 57,557.00    | 5,759.40     |
|      | 022-15-P013 | DIA INTERNACIONAL DE LA MUJER   | 30,000.00    | 0.00         | 0.00        | 30,000.00    | 3,170.00  | 3,170.00 | 3,170.00 | 26,830.00    | 5,759.40     |
|      | 037-15-P013 | TALLERES DE VIOLENCIA DE GENERO, EQUITAD DE GENERO, SEXO Y GENERO DIRIGIDO A LAS COMUNIDADES            | 20,000.00    | 0.00         | 0.00        | 20,000.00    | 0.00      | 0.00     | 0.00     | 20,000.00    | 0.00         |
|      | 038-15-P013 | CONMEMORACION DE LOS DIAS NARANJAS (25 DE CADA MES)   | 20,727.00    | 0.00         | 0.00        | 20,727.00    | 0.00      | 0.00     | 0.00     | 20,727.00    | 0.00         |
| P018 |             | EVALUACION DEL DESEMPEÑO  | 829,400.00   | 0.00         | 0.00        | 829,400.00   | 0.00      | 0.00     | 0.00     | 829,400.00   | 0.00         |
|      | 049-04-P018 | SUBSIDIOS Y APORTACIONES DIVERSAS   | 829,400.00   | 0.00         | 0.00        | 829,400.00   | 0.00      | 0.00     | 0.00     | 829,400.00   | 0.00         |
| U001 |             | EVALUACION AL DESEMPEÑO   | 3,000,000.00 | 0.00         | 0.00        | 3,000,000.00 | 0.00      | 0.00     | 0.00     | 3,000,000.00 | 0.00         |
|      | 043-10-U001 | SUBSIDIOS Y APORTACIONES DIVERSAS   | 3,000,000.00 | 0.00         | 0.00        | 3,000,000.00 | 0.00      | 0.00     | 0.00     | 3,000,000.00 | 0.00         |
|      |             | EROGACIONES COMPLEMENTARIAS DEL CONVENIO SEDENER CON EL MUNICIPIO DE NACAJUCA.                          | 3,000,000.00 | 0.00         | 0.00        | 3,000,000.00 | 0.00      | 0.00     | 0.00     | 3,000,000.00 | 0.00         |



DIRECCION DE PROGRAMACION

L.C.P. JOSE MANUEL VALDEZ  
DIRECTOR DE PROGRAMACION

LIC. SHEILA DARWIN ALVAREZ HERNANDEZ  
PRESIDENTE MUNICIPAL





# Dirección de Programación

## INFORMACIÓN PROGRAMÁTICA:

### PROGRAMAS Y PROYECTOS DE INVERSIÓN.

Marzo 2022.

MUNICIPIO DE NACAJUCA, TABASCO.  
GASTO POR PROGRAMAS Y PROYECTOS  
EJERCICIO: 2022 CORTE DEL 01 DE ENERO AL 31 DE MARZO



| P.P. | Proy. | Descripción  | Autorizado     | Adecuaciones  |               | Modificado     | Devengado     | Ejercido      | Pagado        | Subejercido |
|------|-------|--|----------------|---------------|---------------|----------------|---------------|---------------|---------------|-------------|
|      |       |  |                | Ampliaciones  | Reducciones   |                |               |               |               |             |
| E005 |       | APoyo A LA CULTURA   | 520,433,163.78 | 43,818,165.52 | 28,654,403.94 | 537,596,925.36 | 83,619,897.67 | 83,619,899.63 | 81,152,401.11 | 1,298.04    |
|      |       | 025-09-E005 APOYO A ACTIVIDADES CIVICAS, CULTURALES Y DEPORTIVAS   | 420,000.00     | 110,497.99    | 110,000.00    | 420,497.99     | 38,987.70     | 38,987.70     | 38,987.70     | 0.00        |
|      |       | 028-09-E005 CELEBRACION DE LAS FIESTAS PATRIAS   | 120,000.00     | 110,497.99    | 110,000.00    | 120,497.99     | 38,987.70     | 38,987.70     | 38,987.70     | 0.00        |
|      |       | Presupuesto Total  | 150,000.00     | 0.00          | 0.00          | 150,000.00     | 0.00          | 0.00          | 0.00          | 0.00        |
| E006 |       | 029-09-E005 FESTEJOS DEL ANIVERSARIO DE LA REVOLUCION MEXICANA   | 150,000.00     | 0.00          | 0.00          | 150,000.00     | 0.00          | 0.00          | 0.00          | 0.00        |
|      |       | RECREACION   | 8,550,000.00   | 0.00          | 128,506.03    | 8,421,493.97   | 1,904,630.62  | 1,904,630.62  | 1,904,630.62  | 0.00        |
|      |       | 031-09-E006 FIESTAS DECEMBERINAS   | 850,000.00     | 0.00          | 0.00          | 850,000.00     | 0.00          | 0.00          | 0.00          | 0.00        |
|      |       | 053-18-E006 CELEBRACION DEL DIA DE REYES   | 2,000,000.00   | 0.00          | 0.00          | 2,000,000.00   | 1,759,438.62  | 1,759,438.62  | 1,759,438.62  | 0.00        |
|      |       | 054-09-E006 CELEBRACION DEL CARNAVAL 2022  | 500,000.00     | 0.00          | 128,506.03    | 371,493.97     | 145,192.00    | 145,192.00    | 145,192.00    | 0.00        |
|      |       | 055-18-E006 CELEBRACION DEL DIA DEL NIÑO   | 900,000.00     | 0.00          | 0.00          | 900,000.00     | 0.00          | 0.00          | 0.00          | 0.00        |
|      |       | 056-09-E006 CELEBRACION DEL DIA DE LAS MADRES  | 1,500,000.00   | 0.00          | 0.00          | 1,500,000.00   | 0.00          | 0.00          | 0.00          | 0.00        |
|      |       | 059-09-F028 FERIA MUNICIPAL 2022   | 2,800,000.00   | 0.00          | 0.00          | 2,800,000.00   | 0.00          | 0.00          | 0.00          | 0.00        |
| E014 |       | SERVICIOS DE SALUD PUBLICA   | 380,000.00     | 0.00          | 497.99        | 380,500.01     | 0.00          | 0.00          | 0.00          | 0.00        |
|      |       | 051-18-E014 APOYO PARA LA ATENCION DE ASUNTOS RELACIONADOS CON LA SALUD  | 380,000.00     | 0.00          | 497.99        | 380,500.01     | 0.00          | 0.00          | 0.00          | 0.00        |
| E019 |       | VIGILANCIA DEL TRANSITO  | 3,625,466.00   | 97,284.66     | 98,047.72     | 3,625,702.84   | 646,967.87    | 646,967.87    | 634,479.49    | 0.00        |
|      |       | 012-12-E019 GASTO DE OPERACION DE LA DIRECCION DE TRANSITO MUNICIPAL   | 2,950,466.00   | 93,116.84     | 94,079.90     | 2,950,702.84   | 474,797.89    | 474,797.89    | 466,000.55    | 0.00        |
|      |       | 030-12-E019 SUMINISTRO Y COLOCACION DE SEÑALIZACION VIAL HORIZONTAL Y VERTICAL, EN DIFERENTES CALLES DEL MUNICIPIO DE NACAJUCA                     | 78,641.00      | 0.00          | 0.00          | 78,641.00      | 0.00          | 0.00          | 0.00          | 0.00        |
| E029 |       | GASTO DE OPERACION DE LA DIRECCION DE TRANSITO (CONVENIO)  | 1,043,359.00   | 3,967.82      | 3,967.82      | 1,043,359.00   | 172,169.98    | 172,169.98    | 166,438.54    | 0.00        |
|      |       | 047-12-E019 GASTO DE OPERACION DE LA DIRECCION DE TRANSITO MUNICIPAL   | 3,739,534.00   | 22,507.96     | 22,226.08     | 3,739,815.88   | 477,812.19    | 477,812.19    | 457,936.05    | 0.00        |
|      |       | 017-17-E029 GASTOS OPERATIVOS DE LA UNIDAD DE PROTECCION CIVIL   | 3,739,534.00   | 22,507.96     | 22,226.08     | 3,739,815.88   | 477,812.19    | 477,812.19    | 457,936.05    | 0.00        |
| E031 |       | ATENCION A PERSONAS CON DISCAPACIDAD   | 540,000.00     | 0.00          | 0.00          | 540,000.00     | 0.00          | 0.00          | 0.00          | 0.00        |
|      |       | 032-18-E031 DOTACION DE BASTONES DE 4 PUNTOS DE APOYO  | 300,000.00     | 0.00          | 0.00          | 300,000.00     | 0.00          | 0.00          | 0.00          | 0.00        |
|      |       | 034-18-E031 DOTACION DE ANDADERAS ORTOPEDICAS  | 120,000.00     | 0.00          | 0.00          | 120,000.00     | 0.00          | 0.00          | 0.00          | 0.00        |
|      |       | 035-18-E031 DOTACION DE BASTONES DE 4 PUNTOS DE APOYO  | 120,000.00     | 0.00          | 0.00          | 120,000.00     | 0.00          | 0.00          | 0.00          | 0.00        |
| E032 |       | ASISTENCIA A ADULTOS MAYORES   | 344,747.00     | 99,313.00     | 98,313.00     | 344,747.00     | 123,117.50    | 123,117.50    | 123,117.50    | 0.00        |
|      |       | 046-03-E032 APOYO CON EL PAGO DEL 50% DEL IMPUESTO PREDIAL A ADULTOS MAYORES   | 19,279,071.78  | 89,313.00     | 98,313.00     | 19,289,988.18  | 2,990,622.35  | 2,990,622.35  | 2,834,959.82  | 0.00        |
| E035 |       | ATENCION A FAMILIAS Y POBLACION VULNERABLE   | 18,232,970.00  | 65,293.84     | 54,377.44     | 18,243,896.40  | 2,898,772.35  | 2,898,772.35  | 2,744,109.82  | 0.00        |
|      |       | 018-18-F027 GASTOS OPERATIVOS DE LA COORDINACION DEL DIF   | 180,000.00     | 0.00          | 0.00          | 180,000.00     | 0.00          | 0.00          | 0.00          | 0.00        |
|      |       | 038-18-E035 DOTACION DE ATAUNDES A PERSONAS DE ESCASOS RECURSOS  | 865,101.78     | 0.00          | 0.00          | 865,101.78     | 91,850.00     | 91,850.00     | 90,800.00     | 0.00        |
|      |       | 036-14-F015 DONATIVOS  | 1,495,721.00   | 63,648.16     | 63,648.16     | 1,495,721.00   | 281,964.18    | 281,964.18    | 271,062.98    | 0.00        |
| E036 |       | ATENCION A VICTIMAS DE VIOLENCIA FAMILIAR  | 1,495,721.00   | 63,648.16     | 63,648.16     | 1,495,721.00   | 281,964.18    | 281,964.18    | 271,062.98    | 0.00        |
|      |       | 015-15-F013 GASTOS OPERATIVOS DE LA DIRECCION DE ATENCION A LAS MUJERES  | 1,495,721.00   | 63,648.16     | 63,648.16     | 1,495,721.00   | 281,964.18    | 281,964.18    | 271,062.98    | 0.00        |
| E037 |       | PROCURACION Y APOYO A ETNIAS   | 1,511,793.00   | 210,254.76    | 197,192.00    | 1,524,855.76   | 328,806.76    | 328,806.76    | 314,823.24    | 0.00        |
|      |       | 016-16-F027 GASTOS OPERATIVOS DE LA DIRECCION DE ASUNTOS INDIGENAS   | 1,511,793.00   | 210,254.76    | 197,192.00    | 1,524,855.76   | 328,806.76    | 328,806.76    | 314,823.24    | 0.00        |
| E041 |       | DESARROLLO SUSTENTABLE   | 1,354,585.00   | 290,893.92    | 293,936.72    | 1,351,642.20   | 321,292.93    | 321,292.93    | 312,540.53    | 0.00        |
|      |       | 016-16-F021 GASTOS OPERATIVOS DE LA DIRECCION DE PROTECCION AMBIENTAL Y DESARROLLO SUSTENTABLE   | 1,354,585.00   | 290,893.92    | 293,936.72    | 1,351,642.20   | 321,292.93    | 321,292.93    | 312,540.53    | 0.00        |
| E048 |       | RECOLECCION, TRASLADO Y DISPOSICION FINAL DE RESIDUOS SOLIDOS  | 73,469,276.00  | 4,696,376.64  | 4,706,033.68  | 73,469,177.96  | 14,238,662.73 | 14,238,662.73 | 13,888,145.46 | 0.00        |
|      |       | 021-08-E048 SERVICIO DE LIMPIA RECOLECCION, TRASLADO Y DISPOSICION FINAL DE RESIDUOS SOLIDOS   | 73,469,276.00  | 4,696,376.64  | 4,706,033.68  | 73,469,177.96  | 14,238,662.73 | 14,238,662.73 | 13,888,145.46 | 0.00        |
| E050 |       | SERVICIO DE ALUMBRADO PUBLICO  | 440,138.43     | 23,383.93     | 23,383.93     | 440,138.43     | 416,772.50    | 416,772.50    | 416,772.50    | 0.00        |
|      |       | 073-08-E050 EQUIPAMIENTO AL SISTEMA DE ALUMBRADO PUBLICO EN LA CIUDAD DE NACAJUCA, TABASCO   | 0.00           | 81,998.08     | 2,900.00      | 81,998.08      | 81,995.18     | 81,995.18     | 81,995.18     | 0.00        |
|      |       | 076-08-E050 DIVERSAS CALLES COLONIAS DEL CENTRO (ANTES 388-08-E050) REFERENDO 2021   | 0.00           | 104,967.31    | 0.00          | 104,967.31     | 104,967.31    | 104,967.31    | 104,967.31    | 0.00        |
|      |       | 077-08-E050 EQUIPAMIENTO AL SISTEMA DE ALUMBRADO PUBLICO EN EL FRACCIONAMIENTO POMOCA DEL MUNICIPIO DE NACAJUCA (ANTES 391-08-E050) REFERENDO 2021 | 0.00           | 113,322.88    | 0.00          | 113,322.88     | 113,322.88    | 113,322.88    | 113,322.88    | 0.00        |
|      |       | MEJORAMIENTO DEL ALUMBRADO PUBLICO EN EL FRACC. POMOCA CON MATERIAL ELECTRICO SECTOR VALLE REAL (ANTES 392-08-E050) REFERENDO 2021.                | 0.00           | 0.00          | 0.00          | 0.00           | 0.00          | 0.00          | 0.00          | 0.00        |

Ejercido: 2022

Jose Alvarez

*Handwritten signature or initials.*



MUNICIPIO DE NACAJUCA, TABASCO.  
GASTO POR PROGRAMAS Y PROYECTOS  
EJERCICIO: 2022 CORTE DEL 01 DE ENERO AL 31 DE MARZO

| P.P  | Proy.       | Descripción   | Autorizado   |             | Adecuaciones |            | Modificado | Devengado  | Ejercido   | Pagado     | Subejercicio |
|------|-------------|---|--------------|-------------|--------------|------------|------------|------------|------------|------------|--------------|
|      |             |   | Ampliaciones | Reducciones |              |            |            |            |            |            |              |
| E054 | 091-08-E050 | MATERIAL ELÉCTRICO COMPLEMENTARIO PARA EL MEJORAMIENTO AL SISTEMA DE ALUMBRADO PÚBLICO EN EL FRACC. POMUCHA   | 0.00         | 139,848.18  | 23,351.03    | 116,487.13 | 116,487.13 | 116,487.13 | 116,487.13 | 116,487.13 | 0.00         |
|      | 070-08-E054 | MANTENIMIENTO DE LIMPIEZA A ESPACIOS PÚBLICOS   | 0.00         | 185,348.18  | 59,709.52    | 125,638.66 | 125,638.66 | 125,638.66 | 125,638.66 | 125,638.66 | 0.00         |
|      | 071-08-E054 | MANTENIMIENTO PREVENTIVO DE LA INFRAESTRUCTURA DE PUENTES VEHICULARES DEL MUNICIPIO (ANTES 382-08-E054) REFERENDO 2021                                      | 0.00         | 50,385.00   | 0.00         | 50,385.00  | 50,385.00  | 50,385.00  | 50,385.00  | 50,385.00  | 0.00         |
|      | 074-08-E054 | SUMINISTRO DE MATERIAL PARA EL MANTENIMIENTO PREVENTIVO DE LA PLAZA MADRE MURIEL (ANTES 389-08-E054) REFERENDO 2021   | 0.00         | 15,544.14   | 0.00         | 15,544.14  | 15,544.14  | 15,544.14  | 15,544.14  | 15,544.14  | 0.00         |
|      | 075-08-E054 | SUMINISTRO DE MATERIAL PARA EL MANTENIMIENTO PREVENTIVO AL CAMPO DE BEISBOL "FERMIN SUBIAUR DENIS" DE LA CIUDAD (ANTES 393-08-E054) REFERENDO 2021          | 0.00         | 119,419.04  | 59,709.52    | 59,709.52  | 59,709.52  | 59,709.52  | 59,709.52  | 59,709.52  | 0.00         |
|      | 114-08-E054 | MANTENIMIENTO PREVENTIVO DEL PARQUE MUELLE REAL EN CALLE CUAUHTEMOC, DE LA CIUDAD DEL MUNICIPIO DE NACAJUCA   | 0.00         | 0.00        | 0.00         | 0.00       | 0.00       | 0.00       | 0.00       | 0.00       | 0.00         |
|      | 115-08-E054 | SUMINISTRO DE MATERIAL PARA MANTENIMIENTO PREVENTIVO DEL AREA RECREATIVA (INTERIOR) DE LA COLONIA 17 DE JULIO, CIUDAD DEL MUNICIPIO DE NACAJUCA             | 0.00         | 0.00        | 0.00         | 0.00       | 0.00       | 0.00       | 0.00       | 0.00       | 0.00         |
|      | 116-08-E054 | MANTENIMIENTO PREVENTIVO DEL PARQUE AGAPITO DOMINGUEZ DE LA COLONIA EL CARMEN, CIUDAD DEL MUNICIPIO DE NACAJUCA   | 0.00         | 0.00        | 0.00         | 0.00       | 0.00       | 0.00       | 0.00       | 0.00       | 0.00         |
|      | 117-08-E054 | MANTENIMIENTO PREVENTIVO DEL PARQUE EL RECREO (A LADO DEL GIMNASIO) DE LA CIUDAD DEL MUNICIPIO DE NACAJUCA  | 0.00         | 0.00        | 0.00         | 0.00       | 0.00       | 0.00       | 0.00       | 0.00       | 0.00         |
|      | 119-08-E054 | MANTENIMIENTO PREVENTIVO DEL CENTRO DE CONVIVENCIA DE LA CIUDAD DEL MUNICIPIO DE NACAJUCA   | 0.00         | 0.00        | 0.00         | 0.00       | 0.00       | 0.00       | 0.00       | 0.00       | 0.00         |
|      | 219-08-E054 | MANTENIMIENTO PREVENTIVO DEL PARQUE, CANCHA Y BIBLIOTECA DEL POBLADO GUATACALCA, EN EL MUNICIPIO DE NACAJUCA  | 0.00         | 0.00        | 0.00         | 0.00       | 0.00       | 0.00       | 0.00       | 0.00       | 0.00         |
| E057 | 101-08-E057 | MANTENIMIENTO Y LIMPIEZA A VIALIDADES Y ESPACIOS PÚBLICOS   | 0.00         | 128,506.03  | 0.00         | 128,506.03 | 128,506.03 | 128,506.03 | 128,506.03 | 128,506.03 | 0.00         |
|      | 118-08-E057 | MATERIAL PARA EL MANTENIMIENTO PREVENTIVO DE LAS GUARNICIONES Y POSTES EXISTENTES TRAMO: ENTRONQUE PERIFÉRICO AL LIMITE DE JALPA DE MENDEZ; EJ. RIVERA ALTA | 0.00         | 0.00        | 0.00         | 0.00       | 0.00       | 0.00       | 0.00       | 0.00       | 0.00         |
|      | 215-08-E057 | MATERIAL PARA EL MANTENIMIENTO PREVENTIVO DE LAS GUARNICIONES Y POSTES EXISTENTES EN DIVERSAS CALLES DE LA CIUDAD, EN EL MUNICIPIO DE NACAJUCA              | 0.00         | 0.00        | 0.00         | 0.00       | 0.00       | 0.00       | 0.00       | 0.00       | 0.00         |
|      | 214-08-E057 | MANTENIMIENTO GENERAL DE ESPACIOS PÚBLICOS EN LA RA. JIMENEZ DEL MUNICIPIO DE NACAJUCA  | 0.00         | 0.00        | 0.00         | 0.00       | 0.00       | 0.00       | 0.00       | 0.00       | 0.00         |
|      | 215-08-E057 | MANTENIMIENTO GENERAL DE ESPACIOS PÚBLICOS EN EL EJ. LOMITAS DEL MUNICIPIO DE NACAJUCA  | 0.00         | 0.00        | 0.00         | 0.00       | 0.00       | 0.00       | 0.00       | 0.00       | 0.00         |
|      | 216-08-E057 | MANTENIMIENTO GENERAL DE ESPACIOS PÚBLICOS EN EL POB. OLCUATTAN DEL MUNICIPIO DE NACAJUCA   | 0.00         | 0.00        | 0.00         | 0.00       | 0.00       | 0.00       | 0.00       | 0.00       | 0.00         |
|      | 225-08-E057 | MANTENIMIENTO GENERAL DE ESPACIOS PÚBLICOS EN EL EJ. SAMARCANDE DEL MUNICIPIO DE NACAJUCA   | 0.00         | 0.00        | 0.00         | 0.00       | 0.00       | 0.00       | 0.00       | 0.00       | 0.00         |
|      | 226-08-E057 | MANTENIMIENTO GENERAL DE ESPACIOS PÚBLICOS EN EL SECTOR LA CRUZ DE SANDIAL DEL POBLADO SANDIAL DEL MUNICIPIO DE NACAJUCA                                    | 0.00         | 0.00        | 0.00         | 0.00       | 0.00       | 0.00       | 0.00       | 0.00       | 0.00         |
|      | 227-08-E057 | MANTENIMIENTO GENERAL DE ESPACIOS PÚBLICOS EN EL POB. SANDIAL DEL MUNICIPIO DE NACAJUCA   | 0.00         | 0.00        | 0.00         | 0.00       | 0.00       | 0.00       | 0.00       | 0.00       | 0.00         |
|      | 228-08-E057 | MANTENIMIENTO GENERAL DE ESPACIOS PÚBLICOS EN LA RA. TAXCO DEL MUNICIPIO DE NACAJUCA  | 0.00         | 0.00        | 0.00         | 0.00       | 0.00       | 0.00       | 0.00       | 0.00       | 0.00         |
|      | 229-08-E057 | MANTENIMIENTO GENERAL DE ESPACIOS PÚBLICOS EN EL POB. TECOLUTA 1A. SECC. DEL MUNICIPIO DE NACAJUCA  | 0.00         | 0.00        | 0.00         | 0.00       | 0.00       | 0.00       | 0.00       | 0.00       | 0.00         |
|      | 278-08-E057 | MANTENIMIENTO GENERAL DE ESPACIOS PÚBLICOS EN EL EJ. EL CEDRO DEL MUNICIPIO DE NACAJUCA   | 0.00         | 0.00        | 0.00         | 0.00       | 0.00       | 0.00       | 0.00       | 0.00       | 0.00         |
|      | 279-08-E057 | MANTENIMIENTO GENERAL DE ESPACIOS PÚBLICOS EN EL FRACC. BRISAS DEL CARRIZAL DEL MUNICIPIO DE NACAJUCA   | 0.00         | 0.00        | 0.00         | 0.00       | 0.00       | 0.00       | 0.00       | 0.00       | 0.00         |
|      | 280-08-E057 | MANTENIMIENTO GENERAL DE ESPACIOS PÚBLICOS EN LA RA. CORRIENTE 1A. SECCION DEL MUNICIPIO DE NACAJUCA  | 0.00         | 0.00        | 0.00         | 0.00       | 0.00       | 0.00       | 0.00       | 0.00       | 0.00         |
|      | 281-08-E057 | MANTENIMIENTO GENERAL DE ESPACIOS PÚBLICOS EN LA RA. EL ZAPOTE DEL MUNICIPIO DE NACAJUCA  | 0.00         | 0.00        | 0.00         | 0.00       | 0.00       | 0.00       | 0.00       | 0.00       | 0.00         |
|      | 282-08-E057 | MANTENIMIENTO GENERAL DE ESPACIOS PÚBLICOS EN LA RA. VAINILLA DEL MUNICIPIO DE NACAJUCA   | 0.00         | 0.00        | 0.00         | 0.00       | 0.00       | 0.00       | 0.00       | 0.00       | 0.00         |
| E058 | 120-08-E058 | EQUIPAMIENTO DE ALUMBRADO PÚBLICO EN EL POB. GUAYTALPA  | 0.00         | 0.00        | 0.00         | 0.00       | 0.00       | 0.00       | 0.00       | 0.00       | 0.00         |
|      | 121-08-E058 | EQUIPAMIENTO DE ALUMBRADO PÚBLICO EN EL POB. MAZATEUPA  | 0.00         | 0.00        | 0.00         | 0.00       | 0.00       | 0.00       | 0.00       | 0.00       | 0.00         |
|      | 122-08-E058 | EQUIPAMIENTO DE ALUMBRADO PÚBLICO EN EL POB. SAN SIMÓN  | 0.00         | 0.00        | 0.00         | 0.00       | 0.00       | 0.00       | 0.00       | 0.00       | 0.00         |
|      | 123-08-E058 | EQUIPAMIENTO DE ALUMBRADO PÚBLICO EN EL POB. TAPOTZINGO   | 0.00         | 0.00        | 0.00         | 0.00       | 0.00       | 0.00       | 0.00       | 0.00       | 0.00         |
|      | 124-08-E058 | EQUIPAMIENTO DE ALUMBRADO PÚBLICO EN EL POB. TECOLUTA 1RA. SECCIÓN  | 0.00         | 0.00        | 0.00         | 0.00       | 0.00       | 0.00       | 0.00       | 0.00       | 0.00         |

Ejercicio: 2022

Jose Alvarez

*Handwritten signature*



MUNICIPIO DE NACAJUCA, TABASCO.  
GASTO POR PROGRAMAS Y PROYECTOS  
EJERCICIO: 2022 CORTE DEL 01 DE ENERO AL 31 DE MARZO



| P.P         | Proy. | Descripción  | Autorizado | Adecuaciones |             | Modificado | Devengado | Ejercido | Pagado | Subejercicio |
|-------------|-------|--|------------|--------------|-------------|------------|-----------|----------|--------|--------------|
|             |       |  |            | Ampliaciones | Reducciones |            |           |          |        |              |
| 169-08-EG58 |       | EQUIPAMIENTO EN ALUMBRADO DE ESPACIOS MULTIDEPORTIVOS EN EL MUNICIPIO DE NACAJUCA LOCALIDAD POB. TAPOTZINCO            | 0.00       | 0.00         | 0.00        | 0.00       | 0.00      | 0.00     | 0.00   | 0.00         |
| 170-08-EG58 |       | EQUIPAMIENTO EN ALUMBRADO DE ESPACIOS MULTIDEPORTIVOS EN EL MUNICIPIO DE NACAJUCA LOCALIDAD POB. TECOLUTA 1ra SECC.    | 0.00       | 0.00         | 0.00        | 0.00       | 0.00      | 0.00     | 0.00   | 0.00         |
| 171-08-EG58 |       | EQUIPAMIENTO EN ALUMBRADO DE ESPACIOS MULTIDEPORTIVOS EN EL MUNICIPIO DE NACAJUCA LOCALIDAD POB. TUCTA                 | 0.00       | 0.00         | 0.00        | 0.00       | 0.00      | 0.00     | 0.00   | 0.00         |
| 172-08-EG58 |       | EQUIPAMIENTO EN ALUMBRADO DE ESPACIOS MULTIDEPORTIVOS EN NACAJUCA LOCALIDAD RA. SAN ISIDRO 1ra SECC.                   | 0.00       | 0.00         | 0.00        | 0.00       | 0.00      | 0.00     | 0.00   | 0.00         |
| 173-08-EG58 |       | EQUIPAMIENTO EN ALUMBRADO DE ESPACIOS MULTIDEPORTIVOS EN EL MUNICIPIO DE NACAJUCA LOCALIDAD POB. GUATACALCA            | 0.00       | 0.00         | 0.00        | 0.00       | 0.00      | 0.00     | 0.00   | 0.00         |
| 174-08-EG58 |       | EQUIPAMIENTO EN ALUMBRADO DE ESPACIOS MULTIDEPORTIVOS EN EL MUNICIPIO DE NACAJUCA LOCALIDAD POB. OLCUATTITÁN           | 0.00       | 0.00         | 0.00        | 0.00       | 0.00      | 0.00     | 0.00   | 0.00         |
| 175-08-EG58 |       | EQUIPAMIENTO EN ALUMBRADO DE ESPACIOS MULTIDEPORTIVOS EN EL MUNICIPIO DE NACAJUCA LOCALIDAD POB. OXIACAQUE             | 0.00       | 0.00         | 0.00        | 0.00       | 0.00      | 0.00     | 0.00   | 0.00         |
| 176-08-EG58 |       | EQUIPAMIENTO EN ALUMBRADO DE ESPACIOS MULTIDEPORTIVOS EN EL MUNICIPIO DE NACAJUCA LOCALIDAD RA. CORRIENTE 1ra SECC.    | 0.00       | 0.00         | 0.00        | 0.00       | 0.00      | 0.00     | 0.00   | 0.00         |
| 177-08-EG58 |       | EQUIPAMIENTO EN ALUMBRADO DE ESPACIOS MULTIDEPORTIVOS EN EL MUNICIPIO DE NACAJUCA LOCALIDAD RA. ISLA GUADALUPE         | 0.00       | 0.00         | 0.00        | 0.00       | 0.00      | 0.00     | 0.00   | 0.00         |
| 178-08-EG58 |       | EQUIPAMIENTO EN ALUMBRADO DE ESPACIOS MULTIDEPORTIVOS EN EL MUNICIPIO DE NACAJUCA LOCALIDAD RA. LA CRUZ DE OLCUATTITÁN | 0.00       | 0.00         | 0.00        | 0.00       | 0.00      | 0.00     | 0.00   | 0.00         |
| 179-08-EG58 |       | EQUIPAMIENTO EN ALUMBRADO DE ESPACIOS MULTIDEPORTIVOS EN EL MUNICIPIO DE NACAJUCA LOCALIDAD RA. SAN JUAN               | 0.00       | 0.00         | 0.00        | 0.00       | 0.00      | 0.00     | 0.00   | 0.00         |
| 180-08-EG58 |       | EQUIPAMIENTO EN ALUMBRADO DE ESPACIOS MULTIDEPORTIVOS EN EL MUNICIPIO DE NACAJUCA LOCALIDAD RA. ARROYO                 | 0.00       | 0.00         | 0.00        | 0.00       | 0.00      | 0.00     | 0.00   | 0.00         |
| 181-08-EG58 |       | EQUIPAMIENTO EN ALUMBRADO DE ESPACIOS MULTIDEPORTIVOS EN EL MUNICIPIO DE NACAJUCA LOCALIDAD RA. EL CEDRO               | 0.00       | 0.00         | 0.00        | 0.00       | 0.00      | 0.00     | 0.00   | 0.00         |
| 182-08-EG58 |       | EQUIPAMIENTO EN ALUMBRADO DE ESPACIOS MULTIDEPORTIVOS EN EL MUNICIPIO DE NACAJUCA LOCALIDAD RA. LOMITAS                | 0.00       | 0.00         | 0.00        | 0.00       | 0.00      | 0.00     | 0.00   | 0.00         |
| 183-08-EG58 |       | EQUIPAMIENTO EN ALUMBRADO DE ESPACIOS MULTIDEPORTIVOS EN EL MUNICIPIO DE NACAJUCA LOCALIDAD FRACC. BOSQUES DE SALOYA   | 0.00       | 0.00         | 0.00        | 0.00       | 0.00      | 0.00     | 0.00   | 0.00         |
| 184-08-EG58 |       | EQUIPAMIENTO EN ALUMBRADO DE ESPACIOS MULTIDEPORTIVOS EN EL MUNICIPIO DE NACAJUCA LOCALIDAD FRACC. BRISAS DEL CARRIZAL | 0.00       | 0.00         | 0.00        | 0.00       | 0.00      | 0.00     | 0.00   | 0.00         |
| 185-08-EG58 |       | EQUIPAMIENTO EN ALUMBRADO DE ESPACIOS MULTIDEPORTIVOS EN EL MUNICIPIO DE NACAJUCA LOCALIDAD FRACC. POMOCA VALLE REAL   | 0.00       | 0.00         | 0.00        | 0.00       | 0.00      | 0.00     | 0.00   | 0.00         |
| 186-08-EG58 |       | EQUIPAMIENTO EN ALUMBRADO DE ESPACIOS MULTIDEPORTIVOS EN EL MUNICIPIO DE NACAJUCA LOCALIDAD FRACC. POMOCA              | 0.00       | 0.00         | 0.00        | 0.00       | 0.00      | 0.00     | 0.00   | 0.00         |
| 187-08-EG58 |       | EQUIPAMIENTO EN ALUMBRADO DE ESPACIOS MULTIDEPORTIVOS EN EL MUNICIPIO DE NACAJUCA LOCALIDAD FRACC. RESIDENCIAL TABASCO | 0.00       | 0.00         | 0.00        | 0.00       | 0.00      | 0.00     | 0.00   | 0.00         |
| 188-08-EG58 |       | EQUIPAMIENTO EN ALUMBRADO DE ESPACIOS MULTIDEPORTIVOS EN EL MUNICIPIO DE NACAJUCA LOCALIDAD CD. NACAJUCA               | 0.00       | 0.00         | 0.00        | 0.00       | 0.00      | 0.00     | 0.00   | 0.00         |
| 189-08-EG58 |       | EQUIPAMIENTO EN ALUMBRADO DE ESPACIOS MULTIDEPORTIVOS EN EL MUNICIPIO DE NACAJUCA LOCALIDAD RA. RIVERA ALTA            | 0.00       | 0.00         | 0.00        | 0.00       | 0.00      | 0.00     | 0.00   | 0.00         |
| 205-08-EG58 |       | EQUIPAMIENTO EN ALUMBRADO DE ESPACIOS MULTIDEPORTIVOS EN EL MUNICIPIO DE NACAJUCA LOCALIDAD RA. ENON BOLINAS           | 0.00       | 0.00         | 0.00        | 0.00       | 0.00      | 0.00     | 0.00   | 0.00         |
| 206-08-EG58 |       | EQUIPAMIENTO EN ALUMBRADO DE ESPACIOS MULTIDEPORTIVOS EN EL MUNICIPIO DE NACAJUCA LOCALIDAD RA. ARROYO                 | 0.00       | 0.00         | 0.00        | 0.00       | 0.00      | 0.00     | 0.00   | 0.00         |
| 207-08-EG58 |       | EQUIPAMIENTO EN ALUMBRADO DE ESPACIOS MULTIDEPORTIVOS EN EL MUNICIPIO DE NACAJUCA LOCALIDAD RA. TAXCO                  | 0.00       | 0.00         | 0.00        | 0.00       | 0.00      | 0.00     | 0.00   | 0.00         |
| 208-08-EG58 |       | EQUIPAMIENTO EN ALUMBRADO DE ESPACIOS MULTIDEPORTIVOS EN EL MUNICIPIO DE NACAJUCA LOCALIDAD RA. VANILLA                | 0.00       | 0.00         | 0.00        | 0.00       | 0.00      | 0.00     | 0.00   | 0.00         |
| 209-08-EG58 |       | EQUIPAMIENTO EN ALUMBRADO DE ESPACIOS MULTIDEPORTIVOS EN EL MUNICIPIO DE NACAJUCA LOCALIDAD RA. EL GUASHIMO            | 0.00       | 0.00         | 0.00        | 0.00       | 0.00      | 0.00     | 0.00   | 0.00         |
| 210-08-EG58 |       | EQUIPAMIENTO EN ALUMBRADO DE ESPACIOS MULTIDEPORTIVOS EN EL MUNICIPIO DE NACAJUCA LOCALIDAD RA. JIMENEZ                | 0.00       | 0.00         | 0.00        | 0.00       | 0.00      | 0.00     | 0.00   | 0.00         |
| 211-08-EG58 |       | EQUIPAMIENTO EN ALUMBRADO DE ESPACIOS MULTIDEPORTIVOS EN EL MUNICIPIO DE NACAJUCA LOCALIDAD RA. JIMENEZ                | 0.00       | 0.00         | 0.00        | 0.00       | 0.00      | 0.00     | 0.00   | 0.00         |

Ejercicio: 2022

Jose Alvarez

MUNICIPIO DE NACAJUCA, TABASCO.  
GASTO POR PROGRAMAS Y PROYECTOS  
EJERCICIO: 2022 CORTE DEL 01 DE ENERO AL 31 DE MARZO



| P.P  | Proy.                       | Descripción   | Autorizado   |             | Adecuaciones |             | Modificado | Devengado | Ejercido  | Pagado    | Subejercido |
|------|-----------------------------|---|--------------|-------------|--------------|-------------|------------|-----------|-----------|-----------|-------------|
|      |                             |   | Ampliaciones | Reducciones | Ampliaciones | Reducciones |            |           |           |           |             |
|      | 212-08-E038                 | EQUIPAMIENTO EN ALUMBRADO DE ESPACIOS MULTIDEPORTIVOS EN EL MUNICIPIO DE NACAJUCA                                     | 0.00         | 0.00        | 0.00         | 0.00        | 0.00       | 0.00      | 0.00      | 0.00      | 0.00        |
|      |                             | LOCALIDAD POB. SANDIAL  |              |             |              |             |            |           |           |           |             |
|      | 251-08-E038                 | EQUIPAMIENTO DE ALUMBRADO PUBLICO EN EL SECTOR LA CRUZ DEL POB. SANDIAL   | 0.00         | 0.00        | 0.00         | 0.00        | 0.00       | 0.00      | 0.00      | 0.00      | 0.00        |
|      | 252-08-E038                 | EQUIPAMIENTO DE ALUMBRADO PUBLICO EN EL FRACC. LA PERA  | 0.00         | 0.00        | 0.00         | 0.00        | 0.00       | 0.00      | 0.00      | 0.00      | 0.00        |
|      | 253-08-E038                 | EQUIPAMIENTO DE ALUMBRADO PUBLICO EN EL FRACC. BENITO JUAREZ  | 0.00         | 0.00        | 0.00         | 0.00        | 0.00       | 0.00      | 0.00      | 0.00      | 0.00        |
|      | 254-08-E038                 | EQUIPAMIENTO DE ALUMBRADO PUBLICO EN EL E.J. MANUEL BUENDIA TELLEZ GIRON  | 0.00         | 0.00        | 0.00         | 0.00        | 0.00       | 0.00      | 0.00      | 0.00      | 0.00        |
|      | 255-08-E038                 | EQUIPAMIENTO DE ALUMBRADO PUBLICO EN LA RA. SAN JOSE PAJONAL  | 0.00         | 0.00        | 0.00         | 0.00        | 0.00       | 0.00      | 0.00      | 0.00      | 0.00        |
|      | 256-08-E038                 | EQUIPAMIENTO DE ALUMBRADO PUBLICO EN EL SECTOR SAN MARCOS DEL POB. GUAYTALPA  | 0.00         | 0.00        | 0.00         | 0.00        | 0.00       | 0.00      | 0.00      | 0.00      | 0.00        |
|      | 257-08-E038                 | EQUIPAMIENTO DE ALUMBRADO PUBLICO EN LA RA. SAN ISIDRO ZDA. SECCION   | 0.00         | 0.00        | 0.00         | 0.00        | 0.00       | 0.00      | 0.00      | 0.00      | 0.00        |
|      | 258-08-E038                 | EQUIPAMIENTO DE ALUMBRADO PUBLICO EN LA RA. SAN ISIDRO ZDA. SECCION   | 0.00         | 0.00        | 0.00         | 0.00        | 0.00       | 0.00      | 0.00      | 0.00      | 0.00        |
|      | 259-08-E038                 | EQUIPAMIENTO DE ALUMBRADO PUBLICO EN LA RA. CORRALILLO.   | 0.00         | 0.00        | 0.00         | 0.00        | 0.00       | 0.00      | 0.00      | 0.00      | 0.00        |
|      | 260-08-E038                 | EQUIPAMIENTO DE ALUMBRADO PUBLICO EN EL E.J. GUATACALCA   | 0.00         | 0.00        | 0.00         | 0.00        | 0.00       | 0.00      | 0.00      | 0.00      | 0.00        |
|      | 261-08-E038                 | EQUIPAMIENTO DE ALUMBRADO PUBLICO EN EL E.J. COMETA   | 0.00         | 0.00        | 0.00         | 0.00        | 0.00       | 0.00      | 0.00      | 0.00      | 0.00        |
|      | 262-08-E038                 | EQUIPAMIENTO DE ALUMBRADO PUBLICO EN EL SECTOR TABASCO II.  | 0.00         | 0.00        | 0.00         | 0.00        | 0.00       | 0.00      | 0.00      | 0.00      | 0.00        |
|      | 263-08-E038                 | EQUIPAMIENTO DE ALUMBRADO PUBLICO EN EL E.J. CHICOZAPOTE.   | 0.00         | 0.00        | 0.00         | 0.00        | 0.00       | 0.00      | 0.00      | 0.00      | 0.00        |
|      | 264-08-E038                 | EQUIPAMIENTO DE ALUMBRADO PUBLICO EN LA RA. EL HORMIGUERO.  | 0.00         | 0.00        | 0.00         | 0.00        | 0.00       | 0.00      | 0.00      | 0.00      | 0.00        |
|      | 265-08-E038                 | EQUIPAMIENTO DE ALUMBRADO PUBLICO SECTOR MAJAHUAL EN LA RA. EL TIGRE.   | 0.00         | 0.00        | 0.00         | 0.00        | 0.00       | 0.00      | 0.00      | 0.00      | 0.00        |
|      | 266-08-E038                 | EQUIPAMIENTO DE ALUMBRADO PUBLICO EN LA RA. LA CRUZ DE OCUATITAN.   | 0.00         | 0.00        | 0.00         | 0.00        | 0.00       | 0.00      | 0.00      | 0.00      | 0.00        |
|      | 267-08-E038                 | EQUIPAMIENTO DE ALUMBRADO PUBLICO EN EL SECTOR TABASCO I.   | 0.00         | 0.00        | 0.00         | 0.00        | 0.00       | 0.00      | 0.00      | 0.00      | 0.00        |
|      | 268-08-E038                 | EQUIPAMIENTO DE ALUMBRADO PUBLICO EN EL FRACC. BRISAS DEL CARRIZAL.   | 0.00         | 0.00        | 0.00         | 0.00        | 0.00       | 0.00      | 0.00      | 0.00      | 0.00        |
|      | 269-08-E038                 | EQUIPAMIENTO DE ALUMBRADO PUBLICO EN ESPACIOS MULTIDEPORTIVOS EN EL MUNICIPIO DE NACAJUCA LOCALIDAD E.J. SAMARKANDA   | 0.00         | 0.00        | 0.00         | 0.00        | 0.00       | 0.00      | 0.00      | 0.00      | 0.00        |
|      | 270-08-E038                 | EQUIPAMIENTO DE ALUMBRADO PUBLICO EN ESPACIOS MULTIDEPORTIVOS EN EL MUNICIPIO DE NACAJUCA LOCALIDAD RA. EL HORMIGUERO | 0.00         | 0.00        | 0.00         | 0.00        | 0.00       | 0.00      | 0.00      | 0.00      | 0.00        |
|      | 271-08-E038                 | EQUIPAMIENTO DE ALUMBRADO PUBLICO EN ESPACIOS MULTIDEPORTIVOS EN EL MUNICIPIO DE NACAJUCA LOCALIDAD RA. EL ZAPOTE     | 0.00         | 0.00        | 0.00         | 0.00        | 0.00       | 0.00      | 0.00      | 0.00      | 0.00        |
| F001 | DESARROLLO AGRICOLA         |   | 0.00         | 0.00        | 0.00         | 0.00        | 0.00       | 0.00      | 0.00      | 0.00      | 0.00        |
|      | 089-08-F001                 | APOYO CON PAQUETES DE INSUMOS A PRODUCTORES AGROPECUARIOS EN EL AREA DE INFLUENCIA DEL SECTOR SAN CIPRIANO.           | 0.00         | 670,861.24  | 0.00         | 0.00        | 670,861.24 | 62,224.00 | 62,224.00 | 62,224.00 | 0.00        |
|      | 099-08-F001                 | MANTENIMIENTO DE TRACTORES AGRICOLAS E IMPLEMENTOS  | 0.00         | 70,400.00   | 0.00         | 0.00        | 70,400.00  | 62,224.00 | 62,224.00 | 62,224.00 | 0.00        |
|      | 233-08-F001                 | DOTACION DE PAQUETES DE POLLITAS PONEDORAS A MADRES DE FAMILIA DE ESCASOS RECURSOS ECONOMICOS.                        | 0.00         | 600,461.24  | 0.00         | 0.00        | 600,461.24 | 0.00      | 0.00      | 0.00      | 0.00        |
|      | 234-08-F001                 | DOTACION DE PAQUETES DE POLLITAS PONEDORAS A MADRES DE FAMILIA DE ESCASOS RECURSOS ECONOMICOS.                        | 0.00         | 0.00        | 0.00         | 0.00        | 0.00       | 0.00      | 0.00      | 0.00      | 0.00        |
|      | 235-08-F001                 | DOTACION DE PAQUETES DE POLLITAS PONEDORAS A MADRES DE FAMILIA DE ESCASOS RECURSOS ECONOMICOS.                        | 0.00         | 0.00        | 0.00         | 0.00        | 0.00       | 0.00      | 0.00      | 0.00      | 0.00        |
|      | 236-08-F001                 | DOTACION DE PAQUETES DE POLLITAS PONEDORAS A MADRES DE FAMILIA DE ESCASOS RECURSOS ECONOMICOS.                        | 0.00         | 0.00        | 0.00         | 0.00        | 0.00       | 0.00      | 0.00      | 0.00      | 0.00        |
|      | 237-08-F001                 | DOTACION DE PAQUETES DE POLLITAS PONEDORAS A MADRES DE FAMILIA DE ESCASOS RECURSOS ECONOMICOS.                        | 0.00         | 0.00        | 0.00         | 0.00        | 0.00       | 0.00      | 0.00      | 0.00      | 0.00        |
|      | 238-08-F001                 | DOTACION DE PAQUETES DE POLLITAS PONEDORAS A MADRES DE FAMILIA DE ESCASOS RECURSOS ECONOMICOS.                        | 0.00         | 0.00        | 0.00         | 0.00        | 0.00       | 0.00      | 0.00      | 0.00      | 0.00        |
|      | 239-08-F001                 | DOTACION DE PAQUETES DE POLLITAS PONEDORAS A MADRES DE FAMILIA DE ESCASOS RECURSOS ECONOMICOS.                        | 0.00         | 0.00        | 0.00         | 0.00        | 0.00       | 0.00      | 0.00      | 0.00      | 0.00        |
|      | 240-08-F001                 | DOTACION DE PAQUETES DE POLLITAS PONEDORAS A MADRES DE FAMILIA DE ESCASOS RECURSOS ECONOMICOS.                        | 0.00         | 0.00        | 0.00         | 0.00        | 0.00       | 0.00      | 0.00      | 0.00      | 0.00        |
| F004 | DESARROLLO FORESTAL         |   | 0.00         | 38,945.04   | 0.00         | 0.00        | 38,945.04  | 0.00      | 0.00      | 0.00      | 0.00        |
|      | 100-08-F004                 | ESTABLECIMIENTO DE AREA VERDE Y SIEMBRA DE PLANTAS ORNAMENTALES EN LA GLORIETA MONUMENTO A BENITO JUAREZ              | 0.00         | 38,945.04   | 0.00         | 0.00        | 38,945.04  | 0.00      | 0.00      | 0.00      | 0.00        |
| F009 | APOYO A LA ECONOMIA POPULAR |   | 0.00         | 0.00        | 0.00         | 0.00        | 0.00       | 0.00      | 0.00      | 0.00      | 0.00        |
|      | 241-14-F009                 | APOYO CON DESPENSAS A MADRES DE FAMILIA DE ESCASOS RECURSOS   | 0.00         | 0.00        | 0.00         | 0.00        | 0.00       | 0.00      | 0.00      | 0.00      | 0.00        |

Elaborado: 2022

*[Handwritten signature]*



MUNICIPIO DE NACAJUCA, TABASCO.  
GASTO POR PROGRAMAS Y PROYECTOS  
EJERCICIO: 2022 CORTE DEL 01 DE ENERO AL 31 DE MARZO

| P.P  | Proy.       | Descripción  | Autorizado    | Adecuaciones  |              | Modificado    | Devengado    | Ejercido     | Pagado       | Subejercicio |
|------|-------------|--|---------------|---------------|--------------|---------------|--------------|--------------|--------------|--------------|
|      |             |  |               | Ampliaciones  | Reducciones  |               |              |              |              |              |
|      | 242-14-F009 | APOYO CON DESPENSAS A MADRES DE FAMILIA DE ESCASOS RECURSOS  | 0.00          | 0.00          | 0.00         | 0.00          | 0.00         | 0.00         | 0.00         | 0.00         |
|      | 243-14-F009 | APOYO CON DESPENSAS A MADRES DE FAMILIA DE ESCASOS RECURSOS  | 0.00          | 0.00          | 0.00         | 0.00          | 0.00         | 0.00         | 0.00         | 0.00         |
|      | 244-14-F009 | APOYO CON DESPENSAS A MADRES DE FAMILIA DE ESCASOS RECURSOS  | 0.00          | 0.00          | 0.00         | 0.00          | 0.00         | 0.00         | 0.00         | 0.00         |
|      | 245-14-F009 | APOYO CON DESPENSAS A MADRES DE FAMILIA DE ESCASOS RECURSOS  | 0.00          | 0.00          | 0.00         | 0.00          | 0.00         | 0.00         | 0.00         | 0.00         |
|      | 246-14-F009 | APOYO CON DESPENSAS A MADRES DE FAMILIA DE ESCASOS RECURSOS  | 0.00          | 0.00          | 0.00         | 0.00          | 0.00         | 0.00         | 0.00         | 0.00         |
|      | 247-14-F009 | APOYO CON DESPENSAS A MADRES DE FAMILIA DE ESCASOS RECURSOS  | 0.00          | 0.00          | 0.00         | 0.00          | 0.00         | 0.00         | 0.00         | 0.00         |
|      | 248-14-F009 | APOYO CON DESPENSAS A MADRES DE FAMILIA DE ESCASOS RECURSOS  | 0.00          | 0.00          | 0.00         | 0.00          | 0.00         | 0.00         | 0.00         | 0.00         |
| F011 |             | DESARROLLO ECONOMICO   | 2,806,083.00  | 501,024.63    | 486,221.12   | 2,820,886.51  | 645,087.33   | 645,087.33   | 619,319.57   | 0.00         |
|      | 007-07-F011 | PROGRAMA DE APOYO PARA ROTULACION DE LOCALES PARA EL FOMENTO AL DESARROLLO ECONOMICO EN EL MUNICIPIO   | 2,806,083.00  | 501,024.63    | 486,221.12   | 2,820,886.51  | 645,087.33   | 645,087.33   | 619,319.57   | 0.00         |
|      | 197-07-F011 | SUMINISTRO Y MANTENIMIENTO DE EQUIPO DEL RASTRO MUNICIPAL "FRANCISCO LUCIANO DE LA ECONOMIA EN EL MUNICIPIO  | 0.00          | 0.00          | 0.00         | 0.00          | 0.00         | 0.00         | 0.00         | 0.00         |
| F015 |             | APOYO A LA VIVIENDA  | 0.00          | 0.00          | 0.00         | 0.00          | 0.00         | 0.00         | 0.00         | 0.00         |
|      | 068-08-F015 | ACCIONES COMPLEMENTARIAS PARA LA CONSTRUCCION DE CUARTO PARA DORMITORIO EN EL MUNICIPIO DE NACAJUCA, LOCALIDAD EL GUACHIMO (ANTES 378-08-F015) REFERENDO 2021. | 0.00          | 278,481.57    | 0.00         | 278,481.57    | 43,970.77    | 43,970.77    | 43,970.77    | 0.00         |
|      | 069-08-F015 | ACCIONES COMPLEMENTARIAS PARA LA CONSTRUCCION DE CUARTO PARA DORMITORIO EN EL MUNICIPIO DE NACAJUCA, LOCALIDAD TUCTA (ANTES 379-08-F015) REFERENDO 2021.       | 0.00          | 234,510.80    | 0.00         | 234,510.80    | 234,510.80   | 234,510.80   | 234,510.80   | 0.00         |
| F016 |             | DESARROLLO EN COMUNIDADES RURALES  | 14,874,588.00 | 8,586.50      | 589,779.26   | 14,293,395.24 | 2,172,867.59 | 2,171,569.55 | 2,047,450.02 | 1,298.04     |
|      | 006-06-F016 | GASTOS OPERATIVOS DE LA DIRECCION DE DESARROLLO  | 14,874,588.00 | 8,586.50      | 589,779.26   | 14,293,395.24 | 2,172,867.59 | 2,171,569.55 | 2,047,450.02 | 1,298.04     |
| F027 |             | ASISTENCIA SOCIAL Y ATENCION A GRUPOS VULNERABLES  | 2,843,138.00  | 0.00          | 0.00         | 2,843,138.00  | 498,649.92   | 498,649.92   | 478,840.00   | 0.00         |
|      | 014-14-F027 | GASTOS OPERATIVOS DE LA DIRECCION DE ATENCION CIUDADANA  | 2,843,138.00  | 0.00          | 0.00         | 2,843,138.00  | 498,649.92   | 498,649.92   | 478,840.00   | 0.00         |
| F028 |             | PROMOCION Y FOMENTO  | 2,490,000.00  | 0.00          | 0.00         | 2,490,000.00  | 0.00         | 0.00         | 0.00         | 0.00         |
|      | 024-08-F028 | MANTENIMIENTO DE PANTEONES DE ESTE MUNICIPIO   | 2,290,000.00  | 0.00          | 0.00         | 2,290,000.00  | 0.00         | 0.00         | 0.00         | 0.00         |
|      | 058-09-F028 | FERIA ESTATAL TABASCO 2022   | 1,800,000.00  | 0.00          | 0.00         | 1,800,000.00  | 0.00         | 0.00         | 0.00         | 0.00         |
| F029 |             | APOYO Y FOMENTO A LA EDUCACION   | 1,800,000.00  | 0.00          | 0.00         | 1,800,000.00  | 0.00         | 0.00         | 0.00         | 0.00         |
|      | 057-09-F029 | CELEBRACION DEL DIA DEL MAESTRO  | 1,800,000.00  | 0.00          | 0.00         | 1,800,000.00  | 0.00         | 0.00         | 0.00         | 0.00         |
| K002 |             | INFRAESTRUCTURA PARA AGUA POTABLE  | 0.00          | 0.00          | 0.00         | 0.00          | 0.00         | 0.00         | 0.00         | 0.00         |
|      | 204-08-K002 | AMPLIACION DE LA RED DE AGUA POTABLE EN EL CALLEJON ESTANISLAO LOCALIDAD RA. LA CRUZ DE NACAJUCA.  | 0.00          | 0.00          | 0.00         | 0.00          | 0.00         | 0.00         | 0.00         | 0.00         |
|      | 220-08-K002 | EQUIPAMIENTO AL SISTEMA DE REBOMBEO DEL AGUA POTABLE EN LA ZONA 1 DEL POB. TUCTA, MUNICIPIO DE NACAJUCA.   | 0.00          | 0.00          | 0.00         | 0.00          | 0.00         | 0.00         | 0.00         | 0.00         |
| K003 |             | DRENAJE Y ALCANTARILLADO   | 0.00          | 3,137,519.51  | 559.29       | 3,136,961.22  | 2,603,261.22 | 2,603,261.22 | 2,603,261.22 | 0.00         |
|      | 060-08-K003 | REHABILITACION DE DRENAJE SANITARIO CALLE EMETERIO RUIZ (ANTES 365-08-K003) REFERENDO 2021   | 0.00          | 993,117.30    | 4.55         | 993,112.75    | 993,112.75   | 993,112.75   | 993,112.75   | 0.00         |
|      | 061-08-K003 | REHABILITACION DE DRENAJE SANITARIO CALLE LEON ALEJO TORRES (ANTES 367-08-K003) REFERENDO 2021   | 0.00          | 787,480.81    | 53.21        | 787,427.60    | 787,427.60   | 787,427.60   | 787,427.60   | 0.00         |
|      | 062-08-K003 | REHABILITACION DE DRENAJE SANITARIO CALLE JOSE MARIA MORELOS Y PAVON (ANTES 368-08-K003) REFERENDO 2021  | 0.00          | 659,516.71    | 327.52       | 659,189.19    | 659,189.19   | 659,189.19   | 659,189.19   | 0.00         |
|      | 063-08-K003 | CONSTRUCCION DEL DRENAJE PLUVIAL CALLE GREGORIO RUIZ (ANTES 371-08-K003) REFERENDO 2021.   | 0.00          | 163,704.69    | 173.01       | 163,531.68    | 163,531.68   | 163,531.68   | 163,531.68   | 0.00         |
|      | 103-08-K003 | REHABILITACION DE DRENAJE SANITARIO ENTRE LA CALLE SAN JUAN DIEGO Y EL ANDADOR DEL JAVIN, FRACC. BOSQUES DE SALOYA, EN EL MUNICIPIO DE NACAJUCA.               | 0.00          | 533,700.00    | 0.00         | 533,700.00    | 0.00         | 0.00         | 0.00         | 0.00         |
| K005 |             | URBANIZACION   | 0.00          | 16,382,329.12 | 1,181,986.42 | 15,200,342.70 | 3,933,478.18 | 3,933,478.18 | 3,933,478.18 | 0.00         |
|      | 064-08-K005 | ELEVACION DE BASANTE Y MEJORAMIENTO DEL CAMINO VECINAL TRAMO EL PANTEON (ANTES 373-08-K005) REFERENDO 2021.  | 0.00          | 766,137.13    | 5,465.66     | 760,671.47    | 760,671.47   | 760,671.47   | 760,671.47   | 0.00         |
|      | 065-08-K005 | REHABILITACION DE CAMINO VECINAL A BASE DE GRAVA DE REVESTIMIENTO DE 1/2" A FINOS TRAMO EL PANTEON (ANTES 374-08-K005) REFERENDO 2021.                         | 0.00          | 418,737.23    | 0.00         | 418,737.23    | 418,737.23   | 418,737.23   | 418,737.23   | 0.00         |
|      | 066-08-K005 | REHABILITACION DE LA CERRADA EL KINDER A BASE DE GRAVA DE REVESTIMIENTO DE 1 1/2" A FINOS (ANTES 376-08-K005) REFERENDO 2021.                                  | 0.00          | 357,436.22    | 2,693.13     | 354,743.09    | 354,743.09   | 354,743.09   | 354,743.09   | 0.00         |
|      | 067-08-K005 | REHABILITACION DE LA CERRADA SAN FERNANDO A BASE DE GRAVA DE REVESTIMIENTO DE 1 1/2" A FINOS (ANTES 377-08-K005) REFERENDO 2021.                               | 0.00          | 262,857.92    | 142,457.50   | 120,400.42    | 120,400.42   | 120,400.42   | 120,400.42   | 0.00         |
|      | 071-08-K005 | CONSTRUCCION DE CAMINO A BASE DE CONCRETO ASFALTICO EN CALIENTE TRAMO LOS FRIAS (ANTES 385-08-K005) REFERENDO 2021.  | 0.00          | 812,488.40    | 66,756.66    | 745,731.72    | 745,731.72   | 745,731.72   | 745,731.72   | 0.00         |

Ejercido : 2022

Jose Alvarez

Handwritten signature or initials.



MUNICIPIO DE NACAJUCA, TABASCO.  
GASTO POR PROGRAMAS Y PROYECTOS  
EJERCICIO: 2022 CORTE DEL 01 DE ENERO AL 31 DE MARZO

CONCORDIA PARA EL EJERCICIO  
2022-2025

| P.P.        | Proy. | Descripción  | Autorizado   |              | Adecuaciones |              | Modificado   | Devengado    | Ejercido     | Pagado       | Subejercicio |
|-------------|-------|--|--------------|--------------|--------------|--------------|--------------|--------------|--------------|--------------|--------------|
|             |       |  | Ampliaciones | Reducciones  |              |              |              |              |              |              |              |
| 072-08-K005 |       | REHABILITACION DE CAMINO PRINCIPAL A BASE DE CONCRETO ASFALTICO EN CALIENTE (ANTES 387-K005) EN EL TRAMO 2021.   | 0.00         | 1,316,175.50 | 7,003.41     | 1,309,172.49 | 1,309,172.49 | 1,309,172.49 | 1,309,172.49 | 1,309,172.49 | 0.00         |
| 075-08-K005 |       | REHABILITACION DE GUARNICIONES Y BANQUETAS EN TRAMOS AISLADOS EN LA CALLE CORRALILLO LOCALIDAD FRACC. POMUCA MUNICIPIO DE NACAJUCA (ANTES 390-08-K005) REFERENDO 2021.   | 0.00         | 209,588.94   | 0.04         | 209,588.90   | 209,588.90   | 209,588.90   | 209,588.90   | 209,588.90   | 0.00         |
| 085-08-K005 |       | REHABILITACION DE LA CALLE EL CAMARON CON CONCRETO ASFALTICO EN EL EA EL CEDRO, MUNICIPIO DE NACAJUCA.   | 0.00         | 333,403.20   | 0.00         | 333,403.20   | 0.00         | 0.00         | 0.00         | 0.00         | 0.00         |
| 095-08-K005 |       | REHABILITACION DE CALLES A BASE DE GRAVA DE REVESTIMIENTO DE 1 1/2" A FINOS EN EL SECTOR APARCEROS IL MUNICIPIO DE NACAJUCA, TABASCO.  | 0.00         | 2,341,338.47 | 957,608.00   | 1,383,728.47 | 0.00         | 0.00         | 0.00         | 0.00         | 0.00         |
| 095-08-K005 |       | ACORDONAMIENTO DEL ESPACIO PARA LA COLOCACION DE LA ESTATUA DE "DON BENITO JUAREZ" EN LA GLORIETA DE LA ENTRADA AL MUNICIPIO   | 0.00         | 97,870.64    | 0.00         | 97,870.64    | 14,434.86    | 14,434.86    | 14,434.86    | 14,434.86    | 0.00         |
| 104-08-K005 |       | CONSTRUCCION DE CALLES CON CONCRETO HIDRAULICO EN LA AV. LAS TORRES, SECTOR CARLOS A. MADRAZO, RA. LIBERTAD, EN EL MUNICIPIO DE NACAJUCA   | 0.00         | 2,212,540.37 | 0.00         | 2,212,540.37 | 0.00         | 0.00         | 0.00         | 0.00         | 0.00         |
| 105-08-K005 |       | CONSTRUCCION DE CAMINO CON CONCRETO ASFALTICO TRAMO ESTANISLAO, RA. LA CRUZ DE NACAJUCA, EN EL MUNICIPIO DE NACAJUCA   | 0.00         | 517,899.17   | 0.00         | 517,899.17   | 0.00         | 0.00         | 0.00         | 0.00         | 0.00         |
| 106-08-K005 |       | REHABILITACION DE CALLE CON CONCRETO ASFALTICO TRAMO LA SABANA, POB. TUCTA, EN EL MUNICIPIO DE NACAJUCA  | 0.00         | 1,539,627.31 | 0.00         | 1,539,627.31 | 0.00         | 0.00         | 0.00         | 0.00         | 0.00         |
| 107-08-K005 |       | CONSTRUCCION DE CALLE CON CONCRETO HIDRAULICO TRAMO SAN LAZARO, POB. MAZATEUPA, EN EL MUNICIPIO DE NACAJUCA.   | 0.00         | 2,216,447.50 | 0.00         | 2,216,447.50 | 0.00         | 0.00         | 0.00         | 0.00         | 0.00         |
| 108-08-K005 |       | CONSTRUCCION DE CERRADA CON CONCRETO ASFALTICO TRAMO CENTRO DE SALUD, EI. EL CEDRO, EN EL MUNICIPIO DE NACAJUCA  | 0.00         | 500,766.23   | 0.00         | 500,766.23   | 0.00         | 0.00         | 0.00         | 0.00         | 0.00         |
| 109-08-K005 |       | CONSTRUCCION DE CAMINO A BASE DE CONCRETO ASFALTICO EN EL TRAMO ACCESO HACIA EL MATERIAL DE CONSTRUCCIONES DEL MUNICIPIO DE NACAJUCA   | 0.00         | 2,479,014.49 | 0.00         | 2,479,014.49 | 0.00         | 0.00         | 0.00         | 0.00         | 0.00         |
| 110-08-K005 |       | REVISIÓN DE REGISTROS EXISTENTES Y COLOCACION DE TAPAS DE CONCRETO HIDRAULICO EN LAS CALLES PRINCIPALES DE LA CIUDAD DE NACAJUCA   | 0.00         | 0.00         | 0.00         | 0.00         | 0.00         | 0.00         | 0.00         | 0.00         | 0.00         |
| 111-08-K005 |       | BACHEO CON CONCRETO HIDRAULICO EN LAS CALLES PRINCIPALES DE LA CIUDAD DE NACAJUCA  | 0.00         | 0.00         | 0.00         | 0.00         | 0.00         | 0.00         | 0.00         | 0.00         | 0.00         |
| 112-08-K005 |       | BACHEO CON MEZCLA ASFALTICA EN DIVERSAS CALLES PRINCIPALES DE LA CIUDAD DE NACAJUCA  | 0.00         | 0.00         | 0.00         | 0.00         | 0.00         | 0.00         | 0.00         | 0.00         | 0.00         |
| 199-08-K005 |       | CONSTRUCCION DE CAMINO CON CONCRETO ASFALTICO TRAMO LOS REYES, RA. TAXCO, EN EL MUNICIPIO DE NACAJUCA  | 0.00         | 0.00         | 0.00         | 0.00         | 0.00         | 0.00         | 0.00         | 0.00         | 0.00         |
| 199-08-K005 |       | REHABILITACION DE CAMINO A BASE DE GRAVA DE REVESTIMIENTO DE 1 1/2 A FINOS TRAMO LOS GARCIAS, RA. SALOYA 1A. SECCION, EN EL MUNICIPIO DE NACAJUCA  | 0.00         | 0.00         | 0.00         | 0.00         | 0.00         | 0.00         | 0.00         | 0.00         | 0.00         |
| 200-08-K005 |       | REHABILITACION DE CAMINO A BASE DE GRAVA DE REVESTIMIENTO DE 1 1/2 A FINOS TRAMO PROL LEONARDO BRAVO, COL. EL CARMEN, EN LA CIUDAD, EN EL MUNICIPIO DE NACAJUCA  | 0.00         | 0.00         | 0.00         | 0.00         | 0.00         | 0.00         | 0.00         | 0.00         | 0.00         |
| 221-08-K005 |       | PAVIMENTACION COMPLEMENTARIA CON UN PISO DE PISO PARA LA CONCLUSION DE LAS CALLES EMITERIO JIMENEZ, EL PASARON, EN EL MUNICIPIO DE NACAJUCA  | 0.00         | 0.00         | 0.00         | 0.00         | 0.00         | 0.00         | 0.00         | 0.00         | 0.00         |
| K014        |       | MEJORAMIENTO INTEGRAL DE LA INFRAESTRUCTURA EDUCATIVA, CULTURA Y DEPORTIVA   | 0.00         | 0.00         | 0.00         | 0.00         | 0.00         | 0.00         | 0.00         | 0.00         | 0.00         |
| K021        |       | CONSTRUCCION DE 2 AULAS EN LA ESCUELA PRIMARIA ALBERTO VARGAS HERNANDEZ CON CLAVE: 2701900390 EN EL SECTOR VALLE REAL DEL FRACC. POMUCA DEL MUNICIPIO DE NACAJUCA.   | 0.00         | 0.00         | 0.00         | 0.00         | 0.00         | 0.00         | 0.00         | 0.00         | 0.00         |
|             |       | INFRAESTRUCTURA PARA EL TURISMO  | 0.00         | 0.00         | 0.00         | 0.00         | 0.00         | 0.00         | 0.00         | 0.00         | 0.00         |
|             |       | DISEÑO ESTRUCTURAL EN CIMENTACIONES, DETALLES ESTRUCTURALES, ARMADOS DE LOSAS DE LA PLAZA GAS TRONONICA Y ARTESANAL DEL MUNICIPIO DE NACAJUCA  | 0.00         | 0.00         | 0.00         | 0.00         | 0.00         | 0.00         | 0.00         | 0.00         | 0.00         |
|             |       | PROYECTO DE DISEÑO EN LA INSTALACION ELECTRICA EN PLANTA ARQUITECTONICA-ALIMBRADO, PLANTA PARQUE TECNICA (FUERZA-CONTACTOS) CUADRO DE CARGAS Y DIAGRAMA UNIFILAR DE LA PLAZA GASTRONOMICA Y ARTESANAL DEL MUNICIPIO DE NACAJUCA. | 0.00         | 0.00         | 0.00         | 0.00         | 0.00         | 0.00         | 0.00         | 0.00         | 0.00         |
|             |       | ESTUDIO DE MECANICA DE SUELOS EN EL AREA DONDE SE CONSTRUIRA LA PLAZA GASTRONOMICA Y ARTESANAL DEL MUNICIPIO DE NACAJUCA.  | 0.00         | 0.00         | 0.00         | 0.00         | 0.00         | 0.00         | 0.00         | 0.00         | 0.00         |
|             |       | SERVICIO DE RESPONSA DEL DIRECTOR Y CORRESPONSABLES DE OBRA ESTRUCTURAL E INSTALACIONES ELECTRICAS PARA LA SEGURIDAD DE LA PLAZA GASTRONOMICA Y ARTESANAL EN LA CIUDAD DE NACAJUCA.  | 0.00         | 0.00         | 0.00         | 0.00         | 0.00         | 0.00         | 0.00         | 0.00         | 0.00         |
| K024        |       | ADQUISICION DE BIENES MUEBLES  | 0.00         | 228,529.90   | 0.00         | 228,529.90   | 0.00         | 0.00         | 0.00         | 0.00         | 0.00         |
|             |       | ADQUISICION DE PLOTTER IMPRESORA MULTIFUNCIONAL DE 36" DE ANCHO, PARA SER UTILIZADO EN EL AREA DE PROYECTOS DE LA DIRECCION DE OBRAS PÚBLICAS  | 0.00         | 180,529.90   | 0.00         | 180,529.90   | 0.00         | 0.00         | 0.00         | 0.00         | 0.00         |
|             |       | ADQUISICION DE EQUIPO DE CÓMPUTO CON PROCESADOR CORE I7, 2.90 GHZ, 16 GB, 1TB+240 SSD, GTX 1660 6G DDR5, WIFI; PARA OPERACION DE PLOTTER EN EL DEPARTAMENTO DE PROYECTOS DE LA DIRECCION DE OBRAS PÚBLICAS                       | 0.00         | 48,000.00    | 0.00         | 48,000.00    | 0.00         | 0.00         | 0.00         | 0.00         | 0.00         |
|             |       | ADQUISICION DE DESMONTADOR DE LLANTAS, PARA SER UTILIZADO EN LA CENTRAL DE MAQUINARIA  | 0.00         | 0.00         | 0.00         | 0.00         | 0.00         | 0.00         | 0.00         | 0.00         | 0.00         |

Ejercidos: 2022  
Jose Alvarez

*Jose Alvarez*



MUNICIPIO DE NACAJUCA, TABASCO.  
GASTO POR PROGRAMAS Y PROYECTOS  
EJERCICIO: 2022 CORTE DEL 01 DE ENERO AL 31 DE MARZO



| P.P  | Proy.  | Descripción  | Autorizado     | Adecuaciones  |               | Modificado     | Devengado     | Ejercido      | Pagado        | Subejercido |
|------|--|--|----------------|---------------|---------------|----------------|---------------|---------------|---------------|-------------|
|      |  |  |                | Ampliaciones  | Reducciones   |                |               |               |               |             |
|      | 201-08-K024                                  | LA DIRECCION DE OBRAS PUBLICAS   | 0.00           | 0.00          | 0.00          | 0.00           | 0.00          | 0.00          | 0.00          | 0.00        |
|      | 202-08-K024                                  | ADQUISICION DE HIDROLAVADORA ELECTRICA, PARA SER UTILIZADO EN LA CENTRAL DE MAQUINARIA DE LA DIRECCION DE OBRAS PUBLICAS                                     | 0.00           | 0.00          | 0.00          | 0.00           | 0.00          | 0.00          | 0.00          | 0.00        |
|      | 203-08-K024                                  | ADQUISICION DE MONTA CARGA DE 3 TONELADAS, PARA SER UTILIZADO EN LA CENTRAL DE MAQUINARIA DE LA DIRECCION DE OBRAS PUBLICAS                                  | 0.00           | 0.00          | 0.00          | 0.00           | 0.00          | 0.00          | 0.00          | 0.00        |
|      | 231-08-K024                                  | ADQUISICION DE GATO DE PATIN DE 4 TONELADAS PARA SER UTILIZADO EN LA CENTRAL DE MAQUINARIA DE LA DIRECCION DE OBRAS PUBLICAS                                 | 0.00           | 0.00          | 0.00          | 0.00           | 0.00          | 0.00          | 0.00          | 0.00        |
| L001 |  | OBLIGACIONES JURIDICAS INELIJBILES   | 7,000,000.00   | 900,000.00    | 900,000.00    | 7,000,000.00   | 812,520.87    | 812,520.87    | 812,520.87    | 0.00        |
|      | 048-13-L001                                  | PAGO DE LAUDOS LABORALES (INGRESOS DE GESTION)   | 6,000,000.00   | 0.00          | 0.00          | 6,000,000.00   | 0.00          | 0.00          | 0.00          | 0.00        |
| M001 |  | ACTIVIDADES DE APOYO   | 86,560,947.00  | 734,547.36    | 774,589.62    | 86,520,904.74  | 14,751,355.30 | 14,751,355.30 | 14,352,853.49 | 0.00        |
|      | 008-05-M001                                  | GASTOS OPERATIVOS DE LA DIRECCION DE EDUCACION CULTURA Y RECREACION  | 27,676,779.00  | 62,367.92     | 60,171.18     | 27,676,975.74  | 4,007,398.88  | 4,007,398.88  | 3,760,153.30  | 0.00        |
|      | 010-10-M001                                  | GASTOS OPERATIVOS DE LA DIRECCION DE ADMINISTRACION  | 19,989,953.00  | 663,366.09    | 704,387.09    | 19,928,932.00  | 2,530,003.86  | 2,530,003.86  | 2,424,408.01  | 0.00        |
|      | 013-13-M001                                  | GASTOS OPERATIVOS DE LA DIRECCION DE ASUNTOS JURIDICOS   | 8,274,163.00   | 8,813.35      | 10,031.35     | 8,272,945.00   | 963,018.56    | 963,018.56    | 917,398.18    | 0.00        |
|      | 026-10-M001                                  | CONSUMO DE ENERGIA ELECTRICA (FV 2022)   | 9,440,052.00   | 0.00          | 0.00          | 9,440,052.00   | 0.00          | 0.00          | 0.00          | 0.00        |
|      | 044-10-M001                                  | PAGO DEL SERVICIO DE ENERGIA ELECTRICA (I.G. 2022)   | 21,200,000.00  | 0.00          | 0.00          | 21,200,000.00  | 7,250,934.00  | 7,250,934.00  | 7,250,934.00  | 0.00        |
|      | 232-10-M001                                  | FESTEJO DEL DIA DEL SERVIDOR PUBLICO   | 1,800,000.00   | 0.00          | 0.00          | 1,800,000.00   | 0.00          | 0.00          | 0.00          | 0.00        |
| N001 |  | DESASTRES NATURALES  | 1,800,000.00   | 0.00          | 0.00          | 1,800,000.00   | 0.00          | 0.00          | 0.00          | 0.00        |
|      | 027-10-N001                                  | CONTINGENCIA AMBIENTAL O POR FENOMENOS NATURALES   | 1,800,000.00   | 0.00          | 0.00          | 1,800,000.00   | 0.00          | 0.00          | 0.00          | 0.00        |
| C001 |  | EVALUACION Y CONTROL   | 4,830,925.00   | 230,920.64    | 240,920.64    | 4,820,925.00   | 1,024,561.15  | 1,024,561.15  | 976,151.39    | 0.00        |
|      | 005-05-C001                                  | GASTOS OPERATIVOS DE LA CONTRALORIA MUNICIPAL  | 4,830,925.00   | 230,920.64    | 240,920.64    | 4,820,925.00   | 1,024,561.15  | 1,024,561.15  | 976,151.39    | 0.00        |
| P002 |  | ORDENAMIENTO TERRITORIAL   | 28,585,272.00  | 350,310.10    | 352,040.10    | 28,585,542.00  | 4,596,238.79  | 4,596,238.79  | 4,343,216.62  | 0.00        |
|      | 008-08-P002                                  | GASTOS OPERATIVOS DE LA DIRECCION DE OBRAS, ORDENAMIENTO TERRITORIAL Y SERVICIOS MUNICIPALES   | 28,585,272.00  | 350,310.10    | 352,040.10    | 28,585,542.00  | 4,596,238.79  | 4,596,238.79  | 4,343,216.62  | 0.00        |
| P005 |  | POLITICA Y GOBIERNO  | 38,361,355.00  | 283,330.82    | 283,730.82    | 38,360,955.00  | 6,253,096.92  | 6,253,096.92  | 6,040,114.39  | 0.00        |
|      | 001-01-P005                                  | GASTOS OPERATIVOS DE LA PRESIDENCIA MUNICIPAL  | 23,332,778.00  | 202,738.19    | 202,738.19    | 23,332,777.00  | 3,694,831.81  | 3,694,831.81  | 3,685,749.80  | 0.00        |
|      | 002-02-P005                                  | GASTOS OPERATIVOS DE LA SECRETARIA DEL AYUNTAMIENTO  | 14,776,578.00  | 80,592.63     | 80,592.63     | 14,806,178.00  | 2,558,265.11  | 2,558,265.11  | 2,454,364.59  | 0.00        |
|      | 023-01-P005                                  | GASTOS DEL PRIMER INFORME DE GOBIERNO  | 250,000.00     | 0.00          | 0.00          | 250,000.00     | 0.00          | 0.00          | 0.00          | 0.00        |
| P007 |  | SEGURIDAD PUBLICA  | 102,699,904.00 | 1,095,732.22  | 1,109,583.22  | 102,686,063.00 | 18,102,971.34 | 18,102,971.34 | 17,427,519.51 | 0.00        |
|      | 011-11-E020                                  | GASTOS OPERATIVOS DE LA DIRECCION DE SEGURIDAD PUBLICA   | 102,699,904.00 | 1,095,732.22  | 1,109,583.22  | 102,686,063.00 | 18,102,971.34 | 18,102,971.34 | 17,427,519.51 | 0.00        |
| P008 |  | ADMINISTRACION FISCAL  | 6,651,223.00   | 940,607.43    | 940,607.43    | 6,651,223.00   | 2,380,966.00  | 2,380,966.00  | 2,380,966.00  | 0.00        |
|      | 045-03-P008                                  | IMPUESTO SOBRE NOMINA  | 6,651,223.00   | 940,607.43    | 940,607.43    | 6,651,223.00   | 2,380,966.00  | 2,380,966.00  | 2,380,966.00  | 0.00        |
| P009 |  | ADMINISTRACION FINANCIERA  | 10,760,306.00  | 281,462.86    | 283,789.73    | 10,737,979.13  | 2,712,991.16  | 2,712,991.16  | 2,611,905.05  | 0.00        |
|      | 003-03-P009                                  | GASTOS OPERATIVOS DE LA DIRECCION DE FINANZAS  | 10,760,306.00  | 281,462.86    | 283,789.73    | 10,737,979.13  | 2,712,991.16  | 2,712,991.16  | 2,611,905.05  | 0.00        |
|      | 080-03-P009                                  | DEVOLUCION DE RECURSOS PERCIBIDOS EN EL EJERCICIO FISCAL 2021, POR CONCEPTO DEL FONDO DE ESTABILIZACION DE LOS INGRESOS DE LAS ENTIDADES FEDERATIVAS (FEIEF) | 10,760,306.00  | 86,598.86     | 283,789.73    | 10,563,113.13  | 2,538,125.16  | 2,538,125.16  | 2,437,038.05  | 0.00        |
|      | 087-03-P009                                  | DEVOLUCION DEL FONDO DE ESTABILIZACION DE LOS INGRESOS DE LAS ENTIDADES FEDERATIVAS (FEIEF) 2022   | 0.00           | 53,500.00     | 0.00          | 53,500.00      | 53,500.00     | 53,500.00     | 53,500.00     | 0.00        |
|      | 092-03-P009                                  | DEVOLUCION DEL FONDO DE ESTABILIZACION DE LOS INGRESOS DE LAS ENTIDADES FEDERATIVAS (FEIEF) 2022   | 0.00           | 57,932.00     | 0.00          | 57,932.00      | 57,932.00     | 57,932.00     | 57,932.00     | 0.00        |
|      | 097-03-P009                                  | DEVOLUCION DEL FONDO DE ESTABILIZACION DE LOS INGRESOS DE LAS ENTIDADES FEDERATIVAS (FEIEF) 2022   | 0.00           | 63,434.00     | 0.00          | 63,434.00      | 63,434.00     | 63,434.00     | 63,434.00     | 0.00        |
| P010 |  | DEVIOLUCION DE RECURSOS POR CONCEPTO DEL 30% DEL FONDO DE COMPENSACION Y COMBUSTIBLE 2022.   | 0.00           | 0.00          | 0.00          | 0.00           | 0.00          | 0.00          | 0.00          | 0.00        |
|      | 249-03-P008                                  | DEVIOLUCION DE RECURSOS POR CONCEPTO DEL 30% DEL FONDO DE COMPENSACION Y COMBUSTIBLE 2022.   | 0.00           | 0.00          | 0.00          | 0.00           | 0.00          | 0.00          | 0.00          | 0.00        |
|      | ADMINISTRACION PROGRAMATICA Y PRESUPUESTARIA | 89,779,102.00  | 11,355,816.01  | 13,684,275.02 | 87,460,642.99 | 892,699.34     | 892,699.34    | 855,834.88    | 855,834.88    | 0.00        |
|      | 004-04-P010                                  | GASTOS OPERATIVOS DE LA DIRECCION DE PROGRAMACION  | 3,761,887.00   | 1,149,033.13  | 1,149,033.13  | 3,761,887.00   | 694,673.92    | 694,673.92    | 694,673.92    | 0.00        |
|      | 020-04-P010                                  | GASTOS OPERATIVOS DE LA COORDINACION DEL RAMO 33   | 726,200.00     | 109,583.42    | 109,583.42    | 726,200.00     | 198,025.42    | 198,025.42    | 191,084.28    | 0.00        |
|      | 039-04-P010                                  | EROGACIONES COMPLEMENTARIAS (RAMO 33, FISE PROGRAMA NORMAL 2022)   | 11,500,000.00  | 0.00          | 0.00          | 11,500,000.00  | 0.00          | 0.00          | 0.00          | 0.00        |
|      | 040-04-P010                                  | EROGACIONES COMPLEMENTARIAS DEL CONVENIO DE COLABORACION POR MULTAS FEDERALES NO FISCALES PROGRAMA NORMAL 2022)  | 50,000.00      | 0.00          | 0.00          | 50,000.00      | 0.00          | 0.00          | 0.00          | 0.00        |
|      | 041-04-P010                                  | EROGACIONES COMPLEMENTARIAS, FONDO PARA ENTIDADES Y MUNICIPIOS PRODUCTORES DE  | 7,560,000.00   | 0.00          | 0.00          | 7,560,000.00   | 0.00          | 0.00          | 0.00          | 0.00        |

*Handwritten signature or initials.*



MUNICIPIO DE NACAJUCA, TABASCO.  
GASTO POR PROGRAMAS Y PROYECTOS  
EJERCICIO: 2022 CORTE DEL 01 DE ENERO AL 31 DE MARZO

| P.P         | Proy. | Descripción  | Autorizado    |              | Adecuaciones |               | Modificado   | Devengado | Ejercido | Pagado   | Subejercido |
|-------------|-------|--|---------------|--------------|--------------|---------------|--------------|-----------|----------|----------|-------------|
|             |       |  | Ampliaciones  | Reducciones  |              |               |              |           |          |          |             |
| 041-04-P010 |       | HIDROCARBUROS EN REGIONES MARITIMAS, PROGRAMA NORMAL 2022  | 7,500,000.00  | 0.00         | 0.00         | 0.00          | 7,500,000.00 | 0.00      | 0.00     | 0.00     | 0.00        |
| 042-04-P010 |       | EROGACIONES COMPLEMENTARIAS, FONDO PARA ENTIDADES Y MUNICIPIOS PRODUCTORES DE HIDROCARBUROS EN REGIONES TERRESTRES, PROGRAMA NORMAL 2022 | 4,200,000.00  | 0.00         | 0.00         | 0.00          | 4,200,000.00 | 0.00      | 0.00     | 0.00     | 0.00        |
| 050-04-P010 |       | EROGACIONES COMPLEMENTARIAS (RAMO 33, FONDO III PROGRAMA NORMAL 2022)  | 52,041,015.00 | 6,290,171.00 | 9,599,997.07 | 58,321,188.93 | 0.00         | 0.00      | 0.00     | 0.00     | 0.00        |
| 079-04-P010 |       | EROGACIONES COMPLEMENTARIAS, PARTICIPACIONES, REMANENTE 2020, 2019, 2018 Y 2016  | 0.00          | 180,529.50   | 180,529.50   | 0.00          | 0.00         | 0.00      | 0.00     | 0.00     | 0.00        |
| 080-04-P010 |       | EROGACIONES COMPLEMENTARIAS, PARTICIPACIONES, REMANENTE 2021   | 0.00          | 1,123.04     | 1,123.04     | 0.00          | 0.00         | 0.00      | 0.00     | 0.00     | 0.00        |
| 081-04-P010 |       | EROGACIONES COMPLEMENTARIAS, INGRESOS DE GESTION, REMANENTES 2015, 2016, 2018, 2019 Y 2020   | 0.00          | 20,667.90    | 20,667.90    | 0.00          | 0.00         | 0.00      | 0.00     | 0.00     | 0.00        |
| 082-04-P010 |       | EROGACIONES COMPLEMENTARIAS, INGRESOS DE GESTION, REMANENTE 2021   | 0.00          | 308,846.02   | 285,215.68   | 53,630.34     | 0.00         | 0.00      | 0.00     | 0.00     | 0.00        |
| 083-04-P010 |       | EROGACIONES COMPLEMENTARIAS, CONVENIO TRANSITO, REMANENTE 2017, 2018, 2019 Y 2020  | 0.00          | 84,194.23    | 84,194.23    | 0.00          | 0.00         | 0.00      | 0.00     | 0.00     | 0.00        |
| 084-04-P010 |       | EROGACIONES COMPLEMENTARIAS, CONVENIO TRANSITO, REMANENTE 2021   | 0.00          | 258.02       | 258.02       | 0.00          | 0.00         | 0.00      | 0.00     | 0.00     | 0.00        |
| 085-04-P010 |       | EROGACIONES COMPLEMENTARIAS, FONDO PARA ENTIDADES Y MUNICIPIOS PRODUCTORES DE HIDROCARBUROS EN REGIONES MARITIMAS, REMANENTE 2020.       | 0.00          | 18,590.30    | 18,590.30    | 0.00          | 0.00         | 0.00      | 0.00     | 0.00     | 0.00        |
| 086-04-P010 |       | EROGACIONES COMPLEMENTARIAS, FONDO PARA ENTIDADES Y MUNICIPIOS PRODUCTORES DE HIDROCARBUROS EN REGIONES TERRESTRES, REMANENTE 2020       | 0.00          | 44,285.12    | 44,285.12    | 0.00          | 0.00         | 0.00      | 0.00     | 0.00     | 0.00        |
| 087-04-P010 |       | EROGACIONES COMPLEMENTARIAS, PROYECTOS DE DESARROLLO REGIONAL, REMANENTES 2017   | 0.00          | 1,572,645.38 | 1,383,728.47 | 188,916.91    | 0.00         | 0.00      | 0.00     | 0.00     | 0.00        |
| 092-04-P010 |       | HIDROCARBUROS EN REGIONES MARITIMAS, REMANENTE 2021.   | 0.00          | 712,169.35   | 449,890.66   | 262,218.67    | 0.00         | 0.00      | 0.00     | 0.00     | 0.00        |
| 093-04-P010 |       | HIDROCARBUROS EN REGIONES TERRESTRES, REMANENTE 2021.  | 0.00          | 405,837.00   | 0.00         | 405,837.00    | 0.00         | 0.00      | 0.00     | 0.00     | 0.00        |
| 113-04-P010 |       | RECURSOS POR APLICAR DEL FONDO III 2021 (REFERENDO)  | 0.00          | 339,600.00   | 0.00         | 339,600.00    | 0.00         | 0.00      | 0.00     | 0.00     | 0.00        |
| 190-04-P010 |       | RECURSOS POR APLICAR DEL FONDO DE HIDROCARBUROS REGIONES MARITIMAS 2021 (REFERENDO)  | 0.00          | 14,282.30    | 14,282.30    | 0.00          | 0.00         | 0.00      | 0.00     | 0.00     | 0.00        |
| 191-04-P010 |       | RECURSOS POR APLICAR DEL FONDO DE HIDROCARBUROS REGIONES TERRESTRES 2021 (REFERENDO)   | 0.00          | 12,469.07    | 12,469.07    | 0.00          | 0.00         | 0.00      | 0.00     | 0.00     | 0.00        |
| 192-04-P010 |       | RECURSOS POR APLICAR DEL FONDO DE HIDROCARBUROS REGIONES TERRESTRES 2021 (REFERENDO)   | 0.00          | 66,758.68    | 66,758.68    | 0.00          | 0.00         | 0.00      | 0.00     | 0.00     | 0.00        |
| 193-04-P010 |       | RENDIMIENTOS FINANCIEROS DEL FONDO DE HIDROCARBUROS REGIONES MARITIMAS 2022  | 0.00          | 3,709.61     | 0.00         | 3,709.61      | 0.00         | 0.00      | 0.00     | 0.00     | 0.00        |
| 194-04-P010 |       | RENDIMIENTOS FINANCIEROS DEL FONDO DE HIDROCARBUROS REGIONES TERRESTRES 2022   | 0.00          | 2,136.60     | 0.00         | 2,136.60      | 0.00         | 0.00      | 0.00     | 0.00     | 0.00        |
| 195-04-P010 |       | RENDIMIENTOS FINANCIEROS DEL RAMO 33 FONDO III 2022  | 0.00          | 29,052.77    | 0.00         | 29,052.77     | 0.00         | 0.00      | 0.00     | 0.00     | 0.00        |
| 196-04-P010 |       | RENDIMIENTOS FINANCIEROS DEL RAMO 33 FONDO IV 2022   | 0.00          | 21.97        | 0.00         | 21.97         | 0.00         | 0.00      | 0.00     | 0.00     | 0.00        |
| 217-04-P010 |       | RECURSOS POR APLICAR DEL FONDO DE PARTICIPACIONES FEDERALES 2022.  | 0.00          | 0.00         | 0.00         | 0.00          | 0.00         | 0.00      | 0.00     | 0.00     | 0.00        |
| 237-04-P010 |       | EROGACIONES COMPLEMENTARIAS DE INGRESOS DE GESTION 2022  | 0.00          | 0.00         | 0.00         | 0.00          | 0.00         | 0.00      | 0.00     | 0.00     | 0.00        |
| 238-04-P010 |       | FISCALES PROGRAMA NORMAL 2022)   | 0.00          | 0.00         | 0.00         | 0.00          | 0.00         | 0.00      | 0.00     | 0.00     | 0.00        |
| 289-04-P010 |       | EROGACIONES COMPLEMENTARIAS DEL FONDO DE HIDROCARBUROS REGIONES MARITIMAS 2021.  | 0.00          | 0.00         | 0.00         | 0.00          | 0.00         | 0.00      | 0.00     | 0.00     | 0.00        |
| 300-04-P010 |       | RENDIMIENTOS FINANCIEROS DEL FONDO DE HIDROCARBUROS REGIONES TERRESTRES 2021.  | 0.00          | 0.00         | 0.00         | 0.00          | 0.00         | 0.00      | 0.00     | 0.00     | 0.00        |
| 301-04-P010 |       | RENDIMIENTOS FINANCIEROS DEL FONDO DE ESTABILIZACION DE LOS INGRESOS DE LAS ENTIDADES FEDERATIVAS 2022.                                  | 0.00          | 0.00         | 0.00         | 0.00          | 0.00         | 0.00      | 0.00     | 0.00     | 0.00        |
| P013        |       | EQUIDAD DE GENERO  | 70,727.00     | 0.00         | 0.00         | 70,727.00     | 3,170.00     | 3,170.00  | 3,170.00 | 3,170.00 | 0.00        |
|             |       | 022-15-P013 DIA INTERNACIONAL DE LA MUJER  | 30,000.00     | 0.00         | 0.00         | 30,000.00     | 3,170.00     | 3,170.00  | 3,170.00 | 3,170.00 | 0.00        |
|             |       | 037-15-P013 TALLERES DE VIOLENCIA DE GENERO, EQUIDAD DE GENERO, SEXO Y GENERO DIRIGIDO A LAS COMUNIDADES                                 | 20,000.00     | 0.00         | 0.00         | 20,000.00     | 0.00         | 0.00      | 0.00     | 0.00     | 0.00        |
|             |       | 038-15-P013 CONMEMORACION DE LOS DIAS MARRANJAS (25 DE CADA MES)   | 20,727.00     | 0.00         | 0.00         | 20,727.00     | 0.00         | 0.00      | 0.00     | 0.00     | 0.00        |
| P018        |       | EVALUACION DEL DESEMPEÑO   | 829,400.00    | 0.00         | 0.00         | 829,400.00    | 0.00         | 0.00      | 0.00     | 0.00     | 0.00        |
|             |       | 049-04-P018 EVALUACION AL DESEMPEÑO  | 829,400.00    | 0.00         | 0.00         | 829,400.00    | 0.00         | 0.00      | 0.00     | 0.00     | 0.00        |
| U001        |       | SUBSIDIOS Y APORTACIONES DIVERSAS  | 3,000,000.00  | 0.00         | 0.00         | 3,000,000.00  | 0.00         | 0.00      | 0.00     | 0.00     | 0.00        |
|             |       | 043-10-U001 EROGACIONES COMPLEMENTARIAS DEL CONVENIO SEDENER CON EL MUNICIPIO DE NACAJUCA.   | 3,000,000.00  | 0.00         | 0.00         | 3,000,000.00  | 0.00         | 0.00      | 0.00     | 0.00     | 0.00        |

*Handwritten signature or initials.*



MUNICIPIO DE NACAJUCA, TABASCO.  
 GASTO POR PROGRAMAS Y PROYECTOS  
 EJERCICIO: 2022 CORTE DEL 01 DE ENERO AL 31 DE MARZO

| P.P. | Proy. | Descripción | Autorizado | Adecuaciones |             | Modificado | Devengado | Ejercido | Pagado | Subejercicio |
|------|-------|-------------|------------|--------------|-------------|------------|-----------|----------|--------|--------------|
|      |       |             |            | Ampliaciones | Reducciones |            |           |          |        |              |



**DIRECCIÓN DE PROGRAMACIÓN**

*[Signature]*  
 L.C.F. JOSEFINA AVILA LEON  
 DIRECTORA DE PROGRAMACIÓN

*[Signature]*  
 LIC. SHEILA DARWIN ALVAREZ HERNANDEZ  
 PRESIDENTE MUNICIPAL



# **Dirección de Programación**

## **INFORMES DE DISCIPLINA FINANCIERA:**

▪ **ESTADO ANALÍTICO DE INGRESOS DETALLADO**

**Marzo 2022.**



**MUNICIPIO DE NACAJUCA, TABASCO.**  
**ESTADO ANALITICO DE INGRESOS DETALLADO - LDF**  
**EJERCICIO: 2022 CORTE DEL 01 DE ENERO AL 31 DE MARZO**  
**(PESOS)**

FORMATO 5

| Concepto  | Ingreso               |                              |                       |                       |                       |                        |
|---|-----------------------|------------------------------|-----------------------|-----------------------|-----------------------|------------------------|
|   | Estimado              | Ampliaciones/<br>Reducciones | Modificado            | Devengado             | Recaudado             | Diferencia             |
| <b>INGRESOS DE LIBRE DISPOSICION</b>  |                       |                              |                       |                       |                       |                        |
| A. IMPUESTOS  | 19,384,453.62         | 648,275.23                   | 20,032,728.85         | 12,127,869.87         | 12,127,869.87         | -7,256,583.75          |
| A. INGRESOS DERIVADOS DE FINANCIAMIENTO   | 0.00                  | 0.00                         | 0.00                  | 0.00                  | 0.00                  | 0.00                   |
| B. CUOTAS Y APORTACIONES DE SEGURIDAD SOCIAL  | 0.00                  | 0.00                         | 0.00                  | 0.00                  | 0.00                  | 0.00                   |
| b4) OTROS CONVENIOS Y SUBSIDIOS   | 11,500,000.00         | 0.00                         | 11,500,000.00         | 0.00                  | 0.00                  | -11,500,000.00         |
| C. CONTRIBUCIONES DE MEJORAS  | 50,000.00             | 0.00                         | 50,000.00             | 0.00                  | 0.00                  | -50,000.00             |
| D. DERECHOS   | 12,363,966.84         | -1,035,305.79                | 11,328,663.05         | 9,107,037.84          | 9,107,037.84          | -3,256,931.00          |
| E. PRODUCTOS  | 90,679.00             | 46,364.97                    | 137,043.97            | 46,364.97             | 46,364.97             | -44,314.03             |
| F. APROVECHAMIENTOS   | 851,772.50            | 3,028,510.64                 | 3,880,283.14          | 3,371,763.06          | 3,371,763.06          | 2,519,990.56           |
| G. INGRESOS POR VENTAS DE BIENES Y SERVICIOS  | 0.00                  | 0.00                         | 0.00                  | 0.00                  | 0.00                  | 0.00                   |
| H. PARTICIPACIONES (H=h1+h2+h3+h4+h5+h6+h7+h8+h9+h10+h11)   | 0.00                  | 0.00                         | 0.00                  | 0.00                  | 0.00                  | 0.00                   |
| h1) FONDO GENERAL DE PARTICIPACIONES  | 270,733,150.00        | -2,647,696.75                | 268,085,453.25        | 70,047,659.25         | 70,047,659.25         | -200,685,490.75        |
| h10) FONDO DEL IMPUESTO SOBRE LA RENTA  | 8,759,718.00          | 0.00                         | 8,759,718.00          | 4,625,927.00          | 4,625,927.00          | -4,133,791.00          |
| h11) FONDO DE ESTABILIZACION DE LOS INGRESOS DE LAS ENTIDADES FEDERATIVAS   | 0.00                  | 339,600.00                   | 339,600.00            | 339,600.00            | 339,600.00            | 339,600.00             |
| h2) FONDO DE FOMENTO MUNICIPAL  | 0.00                  | 0.00                         | 0.00                  | 0.00                  | 0.00                  | 0.00                   |
| h3) FONDO DE FISCALIZACION Y RECAUDACION  | 0.00                  | 0.00                         | 0.00                  | 0.00                  | 0.00                  | 0.00                   |
| h4) FONDO DE COMPENSACION   | 6,651,223.00          | 0.00                         | 6,651,223.00          | 2,380,966.00          | 2,380,966.00          | -4,270,257.00          |
| h5) FONDO DE EXTRACCION DE HIDROCARBUROS  | 0.00                  | 0.00                         | 0.00                  | 0.00                  | 0.00                  | 0.00                   |
| h6) IMPUESTO ESPECIAL SOBRE PRODUCCION Y SERVICIOS  | 0.00                  | 0.00                         | 0.00                  | 0.00                  | 0.00                  | 0.00                   |
| h7) 0.136% DE LA RECAUDACION FEDERAL PARTICIPABLE   | 0.00                  | 0.00                         | 0.00                  | 0.00                  | 0.00                  | 0.00                   |
| h8) 3.17% SOBRE EXTRACCION DE PETROLEO  | 0.00                  | 0.00                         | 0.00                  | 0.00                  | 0.00                  | 0.00                   |
| h9) GASOLINA Y DIESEL   | 3,000,000.00          | 0.00                         | 3,000,000.00          | 0.00                  | 0.00                  | -3,000,000.00          |
| I. INCENTIVOS DERIVADOS DE LA COLABORACION FISCAL (I=i1+i2+i3+i4+i5)  | 0.00                  | 0.00                         | 0.00                  | 0.00                  | 0.00                  | 0.00                   |
| i1) TENENCIA O USO DE VEHICULOS   | 0.00                  | 0.00                         | 0.00                  | 0.00                  | 0.00                  | 0.00                   |
| i2) FONDO DE COMPENSACION ISAN  | 0.00                  | 0.00                         | 0.00                  | 0.00                  | 0.00                  | 0.00                   |
| i3) IMPUESTO SOBRE AUTOMOVILES NUEVOS   | 0.00                  | 0.00                         | 0.00                  | 0.00                  | 0.00                  | 0.00                   |
| i4) FONDO DE COMPENSACION DE REPECOS-INTERMEDIOS  | 0.00                  | 0.00                         | 0.00                  | 0.00                  | 0.00                  | 0.00                   |
| i5) OTROS INCENTIVOS ECONOMICOS   | 0.00                  | 0.00                         | 0.00                  | 0.00                  | 0.00                  | 0.00                   |
| J. TRANSFERENCIAS Y ASIGNACIONES  | 0.00                  | 0.00                         | 0.00                  | 0.00                  | 0.00                  | 0.00                   |
| K. CONVENIOS  | 0.00                  | 0.00                         | 0.00                  | 0.00                  | 0.00                  | 0.00                   |
| k1) OTROS CONVENIOS Y SUBSIDIOS   | 0.00                  | 0.00                         | 0.00                  | 0.00                  | 0.00                  | 0.00                   |
| L. OTROS INGRESOS DE LIBRE DISPOSICION (L=l1+l2)  | 0.00                  | 0.00                         | 0.00                  | 0.00                  | 0.00                  | 0.00                   |
| l1) PARTICIPACIONES EN INGRESOS LOCALES   | 0.00                  | 0.00                         | 0.00                  | 0.00                  | 0.00                  | 0.00                   |
| l2) OTROS INGRESOS DE LIBRE DISPOSICION   | 0.00                  | 0.00                         | 0.00                  | 0.00                  | 0.00                  | 0.00                   |
| <b>I. TOTAL DE INGRESOS DE LIBRE DISPOSICION (I=A+B+C+D+E+F+G+H+I+J+K+L)</b>  | <b>333,384,964.96</b> | <b>379,748.30</b>            | <b>333,764,713.26</b> | <b>102,047,187.99</b> | <b>102,047,187.99</b> | <b>-231,337,776.97</b> |
| <b>INGRESOS EXCEDENTES DE INGRESOS DE LIBRE DISPOSICION</b>   |                       |                              |                       |                       |                       |                        |
| <b>TRANSFERENCIAS FEDERALES ETIQUETADAS</b>   |                       |                              |                       |                       |                       |                        |
| A. APORTACIONES (A=a1+a2+a3+a4+a5+a6+a7+a8)   | 0.00                  | 0.00                         | 0.00                  | 0.00                  | 0.00                  | 0.00                   |
| a1) FONDO DE APORTACIONES PARA LA NOMINA EDUCATIVA Y GASTO OPERATIVO  | 0.00                  | 0.00                         | 0.00                  | 0.00                  | 0.00                  | 0.00                   |
| a2) FONDO DE APORTACIONES PARA LOS SERVICIOS DE SALUD   | 0.00                  | 0.00                         | 0.00                  | 0.00                  | 0.00                  | 0.00                   |
| a3) FONDO DE APORTACIONES PARA LA INFRAESTRUCTURA SOCIAL  | 62,041,015.00         | 0.00                         | 62,041,015.00         | 20,499,357.00         | 20,499,357.00         | -41,541,658.00         |
| a4) FONDO DE APORTACIONES PARA EL FORTALECIMIENTO DE LOS MUNICIPIOS Y DE LAS DEMARCACIONES TERRITORIALES DEL DISTRITO FEDERAL | 0.00                  | 0.00                         | 0.00                  | 0.00                  | 0.00                  | 0.00                   |
| a5) FONDO DE APORTACIONES MULTIPLES   | 0.00                  | 0.00                         | 0.00                  | 0.00                  | 0.00                  | 0.00                   |
| a6) FONDO DE APORTACION PARA LA EDUCACION TECNOLOGICA Y DE ADULTOS  | 0.00                  | 0.00                         | 0.00                  | 0.00                  | 0.00                  | 0.00                   |
| a7) FONDO DE APORTACIONES PARA LA SEGURIDAD PUBLICA DE LOS ESTADOS Y DEL DISTRITO FEDERAL                                     | 0.00                  | 0.00                         | 0.00                  | 0.00                  | 0.00                  | 0.00                   |
| a8) FONDO DE APORTACIONES PARA EL FORTALECIMIENTO DE LAS ENTIDADES FEDERATIVAS  | 112,139,956.00        | 0.00                         | 112,139,956.00        | 28,031,527.00         | 28,031,527.00         | -84,108,429.00         |
| B. CONVENIOS (B=b1+b2+b3+b4)  | 0.00                  | 0.00                         | 0.00                  | 0.00                  | 0.00                  | 0.00                   |
| b1) CONVENIOS DE PROTECCION SOCIAL EN SALUD   | 0.00                  | 0.00                         | 0.00                  | 0.00                  | 0.00                  | 0.00                   |
| b2) CONVENIOS DE DESCENTRALIZACION  | 0.00                  | 0.00                         | 0.00                  | 0.00                  | 0.00                  | 0.00                   |
| b3) CONVENIOS DE REASIGNACION   | 0.00                  | 0.00                         | 0.00                  | 0.00                  | 0.00                  | 0.00                   |
| b4) OTROS CONVENIOS Y SUBSIDIOS   | 12,822,000.00         | 0.00                         | 12,822,000.00         | 3,706,717.00          | 3,706,717.00          | -9,115,283.00          |
| C. FONDOS DISTINTOS DE APORTACIONES (C=c1+c2)   | 0.00                  | 0.00                         | 0.00                  | 0.00                  | 0.00                  | 0.00                   |
| c1) FONDO PARA ENTIDADES FEDERATIVAS Y MUNICIPIOS PRODUCTORES DE HIDROCARBUROS  | 0.00                  | 0.00                         | 0.00                  | 0.00                  | 0.00                  | 0.00                   |
| c2) FONDO MINERO  | 0.00                  | 0.00                         | 0.00                  | 0.00                  | 0.00                  | 0.00                   |
| D. DERECHOS   | 45,227.82             | 0.00                         | 45,227.82             | 0.00                  | 0.00                  | -45,227.82             |



**MUNICIPIO DE NACAJUCA, TABASCO.**  
**ESTADO ANALITICO DE INGRESOS DETALLADO - LDF**  
**EJERCICIO: 2022 CORTE DEL 01 DE ENERO AL 31 DE MARZO**  
**(PESOS)**

FORMATO 5


| Concepto   | Ingreso               |                              |                       |                       |                       |                        |
|--|-----------------------|------------------------------|-----------------------|-----------------------|-----------------------|------------------------|
|  | Estimado              | Ampliaciones/<br>Reducciones | Modificado            | Devengado             | Recaudado             | Diferencia             |
| D. TRANSFERENCIAS, ASIGNACIONES, SUBSIDIOS Y SUBVENCIONES Y PENSIONES Y JUBILACIONES | 0.00                  | 0.00                         | 0.00                  | 0.00                  | 0.00                  | 0.00                   |
| E. OTRAS TRANSFERENCIAS FEDERALES ETIQUETADAS  | 0.00                  | 0.00                         | 0.00                  | 0.00                  | 0.00                  | 0.00                   |
| <b>II. TOTAL DE TRANSFERENCIAS FEDERALES ETIQUETADAS (II=A+B+C+D+E)</b>              | <b>187,048,198.82</b> | <b>0.00</b>                  | <b>187,048,198.82</b> | <b>52,237,601.00</b>  | <b>52,237,601.00</b>  | <b>-134,810,597.82</b> |
| <b>III. INGRESOS DERIVADOS DE FINANCIAMIENTO (III=A)</b>                             |                       |                              |                       |                       |                       |                        |
| A. INGRESOS DERIVADOS DE FINANCIAMIENTO  | 0.00                  | 0.00                         | 0.00                  | 0.00                  | 0.00                  | 0.00                   |
| <b>IV. TOTAL DE INGRESOS (IV=I+III)</b>  | <b>520,433,163.78</b> | <b>379,748.30</b>            | <b>520,812,912.08</b> | <b>154,284,788.99</b> | <b>154,284,788.99</b> | <b>-366,148,374.79</b> |

Datos Informativos

1. Ingresos Derivados de Financiamientos con Fuente de Pago de Recursos de Libre Disposición
2. Ingresos Derivados de Financiamientos con Fuente de Pago de Transferencias Federales Etiquetadas
3. Ingresos Derivados de Financiamientos (3=1+2)



**DIRECCIÓN DE  
PROGRAMACIÓN**

  
 L.C.P. JOSEFINA AVILES LEON  
 DIRECTORA DE PROGRAMACION

  
 LIC. SHEILA DARLIN ALVAREZ HERNANDEZ  
 PRESIDENTE MUNICIPAL



CONCORDIA PARA EL PROGRESO  
H. AYUNTAMIENTO CONSTITUCIONAL  
2021-2024

# Dirección de Programación

## INFORMES DE DISCIPLINA FINANCIERA:

- ESTADO ANALÍTICO DEL EJERCICIO DEL PRESUPUESTO DE EGRESOS DETALLADO (CLASIFICACIÓN POR OBJETO DEL GASTO)

Marzo 2022.



**MUNICIPIO DE NACAJUCA, TABASCO.**  
**ESTADO ANALÍTICO DEL EJERCICIO DEL PRESUPUESTO DE EGRESOS DETALLADO - LDF**  
**CLASIFICACIÓN POR OBJETO DEL GASTO (CAPÍTULO Y CONCEPTO)**  
**EJERCICIO: 2022 CORTE DEL 01 DE ENERO AL 31 DE MARZO**  
**(PESOS)**

| Concepto  | Egresos        |                            |                |               | Subejercicio  |
|---|----------------|----------------------------|----------------|---------------|---------------|
|   | Aprobado       | Ampliaciones / Reducciones | Modificado     | Devengado     |               |
| <b>I. GASTO NO ENQUETADO (a+A+B+C+D+E+F+G+H+I)</b>  | 334,752,182.78 | 5,886,986.76               | 340,639,179.54 | 61,631,457.37 | 59,839,412.84 |
| <b>A. SERVICIOS PERSONALES (a1+a2+a3+a4+a5+a6+a7)</b>   | 227,476,566.00 | 65,277.00                  | 227,543,843.00 | 37,299,220.05 | 35,509,473.56 |
| a1) REMUNERACIONES AL PERSONAL DE CARÁCTER PERMANENTE   | 79,386,620.00  | 1,126,508.00               | 80,513,128.00  | 13,630,796.56 | 13,144,389.41 |
| a2) REMUNERACIONES AL PERSONAL DE CARÁCTER TRANSITORIO  | 10,003,314.00  | 65,277.00                  | 10,068,591.00  | 3,633,525.38  | 3,435,065.62  |
| a3) REMUNERACIONES ADICIONALES Y ESPECIALES   | 84,642,252.00  | -1,135,118.50              | 83,507,133.50  | 11,170,315.82 | 72,336,817.68 |
| a4) SEGURIDAD SOCIAL  | 19,837,582.00  | 0.00                       | 19,837,582.00  | 3,309,089.77  | 2,206,968.09  |
| a5) OTRAS PRESTACIONES SOCIALES Y ECONÓMICAS  | 30,875,650.00  | 8,610.50                   | 30,884,260.50  | 4,767,819.14  | 4,766,615.20  |
| a6) PREVISIONES   | 0.00           | 0.00                       | 0.00           | 0.00          | 0.00          |
| a7) PAGO DE ESTÍMULOS A SERVIDORES PÚBLICOS   | 2,733,148.00   | 0.00                       | 2,733,148.00   | 587,673.38    | 587,673.38    |
| <b>B. MATERIALES Y SUMINISTROS (b1+b2+b3+b4+b5+b6+b7+b8+b9)</b>                               | 26,473,461.00  | 422,501.75                 | 26,901,962.75  | 5,173,738.09  | 5,172,440.05  |
| b1) MATERIALES DE ADMINISTRACIÓN, EMISIÓN DE DOCUMENTOS Y ARTÍCULOS OFICIALES                 | 2,426,033.00   | 42,755.47                  | 2,468,788.47   | 365,442.55    | 364,144.51    |
| b2) ALIMENTOS Y UTENSILIOS  | 529,700.00     | 390.34                     | 530,090.34     | 3,062.64      | 3,062.64      |
| b3) MATERIAS PRIMAS Y MATERIALES DE PRODUCCIÓN Y COMERCIALIZACIÓN                             | 485,928.00     | 0.00                       | 485,928.00     | 0.00          | 0.00          |
| b4) MATERIALES Y ARTÍCULOS DE CONSTRUCCIÓN Y DE REPARACIÓN                                    | 468,800.00     | 28,473.60                  | 497,273.60     | 38,942.80     | 38,942.80     |
| b5) PRODUCTOS QUÍMICOS, FARMACÉUTICOS Y DE LABORATORIO  | 14,089,304.00  | -500,927.11                | 13,588,376.89  | 3,195,006.66  | 3,195,006.66  |
| b6) COMBUSTIBLES, LUBRICANTES Y ADITIVOS  | 3,615,813.00   | -145,680.07                | 3,470,132.93   | 31,611.16     | 31,611.16     |
| b7) VESTUARIO, BLANCOS, PRENDAS DE PROTECCIÓN Y ARTÍCULOS DEPORTIVOS                          | 0.00           | 0.00                       | 0.00           | 0.00          | 0.00          |
| b8) VESTUARIO, BLANCOS, PRENDAS DE PROTECCIÓN Y ARTÍCULOS DEPORTIVOS                          | 8,000.00       | 0.00                       | 8,000.00       | 0.00          | 0.00          |
| b9) HERRAMIENTAS, REFACCIONES Y ACCESORIOS MENORES  | 4,827,883.00   | 644,684.16                 | 5,472,567.16   | 1,229,685.97  | 1,229,685.97  |
| <b>C. SERVICIOS GENERALES (c1+c2+c3+c4+c5+c6+c7+c8+c9)</b>                                    | 50,412,590.00  | -103,505.64                | 50,309,084.36  | 13,587,566.50 | 13,587,566.50 |
| c1) SERVICIOS BÁSICOS   | 22,137,771.00  | 69.68                      | 22,137,840.68  | 7,501,716.03  | 7,501,716.03  |
| c2) SERVICIOS DE ARRENDAMIENTO  | 10,257,983.00  | -73,011.00                 | 10,184,972.00  | 1,676,140.00  | 1,676,140.00  |
| c3) SERVICIOS PROFESIONALES, CIENTÍFICOS Y TÉCNICOS Y OTROS SERVICIOS                         | 2,839,376.00   | -10,497.54                 | 2,828,878.46   | 219,240.00    | 219,240.00    |
| c4) SERVICIOS FINANCIEROS, BANCARIOS Y COMERCIALES  | 514,820.00     | 5,254.34                   | 520,074.34     | 471,483.07    | 471,483.07    |
| c5) SERVICIOS DE INSTALACIÓN, REPARACIÓN, MANTENIMIENTO Y CONSERVACIÓN                        | 601,047.00     | -11,760.80                 | 589,286.20     | 297,927.13    | 297,927.13    |
| c6) SERVICIOS DE COMUNICACIÓN SOCIAL Y PUBLICIDAD   | 212,976.00     | -94,094.17                 | 118,881.83     | 174,000.00    | 174,000.00    |
| c7) SERVICIOS DE TRASLADO Y VIÁTICOS  | 8,557.00       | -7,755.76                  | 801.24         | 0.00          | 0.00          |
| c8) SERVICIOS OFICIALES   | 25,574.00      | 57,889.41                  | 83,463.41      | 53,573.40     | 53,573.40     |
| c9) OTROS SERVICIOS GENERALES   | 13,714,486.00  | -29,600.00                 | 13,684,886.00  | 3,193,486.87  | 3,193,486.87  |
| <b>D. TRANSFERENCIAS ASIGNACIONES SUBSIDIOS Y OTRAS AYUDAS (D=d1+d2+d3+d4+d5+d6+d7+d8+d9)</b> | 15,631,575.78  | -128,506.03                | 15,503,069.75  | 2,161,755.82  | 2,160,755.82  |
| d3) SUBSIDIOS Y SUBVENCIONES  | 0.00           | 0.00                       | 0.00           | 0.00          | 0.00          |
| d4) AYUDAS SOCIALES   | 15,631,575.78  | -128,506.03                | 15,503,069.75  | 2,161,755.82  | 2,160,755.82  |
| d5) PENSIONES Y JUBILACIONES  | 0.00           | 0.00                       | 0.00           | 0.00          | 0.00          |
| d6) DONATIVOS   | 0.00           | 0.00                       | 0.00           | 0.00          | 0.00          |
| <b>E. BIENES MUEBLES INMUEBLES E INTANGIBLES (E=e1+e2+e3+e4+e5+e6+e7+e8+e9)</b>               | 0.00           | 228,529.90                 | 228,529.90     | 0.00          | 0.00          |

Ejercicio : 2022

Jose Alvarez





**MUNICIPIO DE NACAJUCA, TABASCO.**  
**ESTADO ANALÍTICO DEL EJERCICIO DEL PRESUPUESTO DE EGRESOS DETALLADO - LDF**  
**CLASIFICACIÓN POR OBJETO DEL GASTO (CAPÍTULO Y CONCEPTO)**  
**EJERCICIO: 2022 CORTE DEL 01 DE ENERO AL 31 DE MARZO**  
**(PESOS)**

| Concepto   | Egresos        |                            |                |               | Subejercicio  |                |
|--|----------------|----------------------------|----------------|---------------|---------------|----------------|
|  | Aprobado       | Ampliaciones / Reducciones | Modificado     | Devengado     |               | Pagado         |
| e1) MOBILIARIO Y EQUIPO DE ADMINISTRACIÓN                                      | 0.00           | 228,529.90                 | 228,529.90     | 0.00          | 0.00          | 228,529.90     |
| e2) MOBILIARIO Y EQUIPO EDUCACIONAL Y RECREATIVO                               | 0.00           | 0.00                       | 0.00           | 0.00          | 0.00          | 0.00           |
| e3) EQUIPO E INSTRUMENTAL MÉDICO Y DE LABORATORIO                              | 0.00           | 0.00                       | 0.00           | 0.00          | 0.00          | 0.00           |
| e4) VEHÍCULOS Y EQUIPO TERRESTRE   | 0.00           | 0.00                       | 0.00           | 0.00          | 0.00          | 0.00           |
| e5) EQUIPO DE DEFENSA Y SEGURIDAD  | 0.00           | 0.00                       | 0.00           | 0.00          | 0.00          | 0.00           |
| e6) MAQUINARIA, OTROS EQUIPOS Y HERRAMIENTAS                                   | 0.00           | 0.00                       | 0.00           | 0.00          | 0.00          | 0.00           |
| e7) ACTIVOS BIOLÓGICOS   | 0.00           | 0.00                       | 0.00           | 0.00          | 0.00          | 0.00           |
| e8) BIENES INMUEBLES   | 0.00           | 0.00                       | 0.00           | 0.00          | 0.00          | 0.00           |
| e9) ACTIVOS INTANGIBLES  | 0.00           | 0.00                       | 0.00           | 0.00          | 0.00          | 0.00           |
| <b>F. INVERSIÓN PÚBLICA (F=1+12+13)</b>  | 0.00           | 4,618,039.38               | 4,618,039.38   | 3,234,310.91  | 3,234,310.91  | 1,383,728.47   |
| 1) OBRA PÚBLICA EN BIENES DE DOMINIO PÚBLICO                                   | 0.00           | 4,618,039.38               | 4,618,039.38   | 3,234,310.91  | 3,234,310.91  | 1,383,728.47   |
| 12) OBRA PÚBLICA EN BIENES PROPIOS   | 0.00           | 0.00                       | 0.00           | 0.00          | 0.00          | 0.00           |
| <b>G. INVERSIONES FINANCIERAS Y OTRAS PROVISIONES (G=g1+g2+g3+g4+g5+g6+g7)</b> | 14,750,000.00  | 609,784.40                 | 15,359,784.40  | 0.00          | 0.00          | 15,359,784.40  |
| 97) PROVISIONES PARA CONTINGENCIAS Y OTRAS EROGACIONES ESPECIALES              | 14,750,000.00  | 609,784.40                 | 15,359,784.40  | 0.00          | 0.00          | 15,359,784.40  |
| <b>H. PARTICIPACIONES Y APORTACIONES (H=h1+h2+h3)</b>                          | 0.00           | 174,866.00                 | 174,866.00     | 174,866.00    | 174,866.00    | 0.00           |
| 12) APORTACIONES   | 0.00           | 174,866.00                 | 174,866.00     | 174,866.00    | 174,866.00    | 0.00           |
| 13) CONVENIOS  | 0.00           | 0.00                       | 0.00           | 0.00          | 0.00          | 0.00           |
| <b>I. DEUDA PÚBLICA (I=i1+i2+i3+i4+i5+i6+i7)</b>                               | 0.00           | 0.00                       | 0.00           | 0.00          | 0.00          | 0.00           |
| 11) AMORTIZACIÓN DE LA DEUDA PÚBLICA   | 0.00           | 0.00                       | 0.00           | 0.00          | 0.00          | 0.00           |
| 12) INTERESES DE LA DEUDA PÚBLICA  | 0.00           | 0.00                       | 0.00           | 0.00          | 0.00          | 0.00           |
| 13) COMISIONES DE LA DEUDA PÚBLICA   | 0.00           | 0.00                       | 0.00           | 0.00          | 0.00          | 0.00           |
| 14) GASTOS DE LA DEUDA PÚBLICA   | 0.00           | 0.00                       | 0.00           | 0.00          | 0.00          | 0.00           |
| 15) COSTO POR COBERTURAS   | 0.00           | 0.00                       | 0.00           | 0.00          | 0.00          | 0.00           |
| 17) ADEUDOS DE EJERCICIOS FISCALES ANTERIORES (ADEFAS)                         | 0.00           | 0.00                       | 0.00           | 0.00          | 0.00          | 0.00           |
| <b>II. GASTO ETIQUETADO (II=IIA+IIB+C+D+E+F+G+H+I)</b>                         | 185,680,971.00 | 11,276,774.82              | 196,957,745.82 | 21,988,440.30 | 21,312,968.27 | 174,969,305.52 |
| <b>A. SERVICIOS PERSONALES (A=a1+a2+a3+a4+a5+a6+a7)</b>                        | 88,836,904.00  | 40,409.21                  | 88,877,313.21  | 16,199,429.81 | 15,523,977.78 | 73,677,885.40  |
| a1) REMUNERACIONES AL PERSONAL DE CARÁCTER PERMANENTE                          | 40,878,036.00  | 0.00                       | 40,878,036.00  | 9,592,060.63  | 9,332,647.39  | 31,285,975.37  |
| a2) REMUNERACIONES AL PERSONAL DE CARÁCTER TRANSITORIO                         | 0.00           | 40,409.21                  | 40,409.21      | 40,409.21     | 40,409.21     | 0.00           |
| a3) REMUNERACIONES ADICIONALES Y ESPECIALES                                    | 24,326,858.00  | 0.00                       | 24,326,858.00  | 1,836,868.14  | 1,836,868.14  | 22,489,989.86  |
| a4) SEGURIDAD SOCIAL   | 12,349,332.00  | 0.00                       | 12,349,332.00  | 2,493,939.85  | 2,077,900.86  | 9,855,392.35   |
| a5) OTRAS PRESTACIONES SOCIALES Y ECONÓMICAS                                   | 10,447,238.00  | 0.00                       | 10,447,238.00  | 2,040,479.22  | 2,040,479.22  | 8,406,758.78   |
| a6) PREVISIONES  | 0.00           | 0.00                       | 0.00           | 0.00          | 0.00          | 0.00           |
| a7) PAGO DE ESTÍMULOS A SERVIDORES PÚBLICOS                                    | 835,440.00     | 0.00                       | 835,440.00     | 195,672.96    | 195,672.96    | 639,767.04     |
| <b>B. MATERIALES Y SUMINISTROS (B=b1+b2+b3+b4+b5+b6+b7+b8+b9)</b>              | 11,250,000.00  | 467,867.05                 | 11,717,867.05  | 1,658,187.47  | 1,658,187.47  | 10,059,679.58  |
| b1) MATERIALES DE ADMINISTRACIÓN, EMISIÓN DE DOCUMENTOS Y ARTÍCULOS OFICIALES  | 1,100,000.00   | -2,286.80                  | 1,097,713.20   | 3,493.92      | 3,493.92      | 1,094,219.28   |
| b2) ALIMENTOS Y UTENSILIOS   | 0.00           | 0.00                       | 0.00           | 0.00          | 0.00          | 0.00           |

Ejercicio: 2022

Jose Alvarez

*[Handwritten signature]*

**MUNICIPIO DE NACAJUCA, TABASCO.**  
**ESTADO ANALÍTICO DEL EJERCICIO DEL PRESUPUESTO DE EGRESOS DETALLADO - LDF**  
**CLASIFICACIÓN POR OBJETO DEL GASTO (CAPÍTULO Y CONCEPTO)**  
**EJERCICIO: 2022 CORTE DEL 01 DE ENERO AL 31 DE MARZO**  
**(PESOS)**



| Concepto   | Egresos       |                            |               |              | Subejercicio |
|--|---------------|----------------------------|---------------|--------------|--------------|
|  | Aprobado      | Ampliaciones / Reducciones | Modificado    | Devengado    |              |
| b3) MATERIAS PRIMAS Y MATERIALES DE PRODUCCIÓN Y COMERCIALIZACIÓN                      | 0.00          | 0.00                       | 0.00          | 0.00         | 0.00         |
| b4) MATERIALES Y ARTÍCULOS DE CONSTRUCCIÓN Y DE REPARACIÓN                             | 0.00          | 478,428.55                 | 478,428.55    | 478,084.03   | 478,084.03   |
| b5) PRODUCTOS QUÍMICOS, FARMACÉUTICOS Y DE LABORATORIO                                 | 10,000.00     | 2,296.80                   | 12,296.80     | 2,296.80     | 2,296.80     |
| b6) COMBUSTIBLES, LUBRICANTES Y ADITIVOS   | 4,800,000.00  | -13,470.78                 | 4,786,529.22  | 920,381.93   | 920,381.93   |
| b7) VESTUARIO, BLANCOS, PRENDAS DE PROTECCIÓN Y ARTÍCULOS DEPORTIVOS                   | 4,000,000.00  | 0.00                       | 4,000,000.00  | 0.00         | 0.00         |
| m1) VESTUARIO, BLANCOS, PRENDAS DE PROTECCIÓN Y ARTÍCULOS DEPORTIVOS                   | 0.00          | 0.00                       | 0.00          | 0.00         | 0.00         |
| b8) MATERIALES Y SUMINISTROS PARA SEGURIDAD  | 0.00          | 0.00                       | 0.00          | 0.00         | 0.00         |
| b9) HERRAMIENTAS, REFACCIONES Y ACCESORIOS MENORES                                     | 1,340,000.00  | 2,909.28                   | 1,342,909.28  | 253,930.79   | 253,930.79   |
| c. SERVICIOS GENERALES (C=c1+c2+c3+c4+c5+c6+c7+c8+c9)                                  | 12,053,052.00 | 6,455.40                   | 12,059,507.40 | 773,936.72   | 773,936.72   |
| c1) SERVICIOS BÁSICOS  | 9,452,052.00  | 0.00                       | 9,452,052.00  | 6,064.00     | 6,064.00     |
| c2) SERVICIOS DE ARRENDAMIENTO   | 96,000.00     | 6,455.40                   | 102,455.40    | 18,635.40    | 18,635.40    |
| c3) SERVICIOS PROFESIONALES, CIENTÍFICOS Y TÉCNICOS Y OTROS SERVICIOS                  | 1,500,000.00  | 0.00                       | 1,500,000.00  | 0.00         | 0.00         |
| c4) SERVICIOS FINANCIEROS, BANCARIOS Y COMERCIALES                                     | 1,000,000.00  | 0.00                       | 1,000,000.00  | 0.00         | 0.00         |
| c5) SERVICIOS DE INSTALACIÓN, REPARACIÓN, MANTENIMIENTO Y CONSERVACIÓN                 | 5,000.00      | 0.00                       | 5,000.00      | 0.00         | 0.00         |
| c6) SERVICIOS DE COMUNICACIÓN SOCIAL Y PUBLICIDAD                                      | 0.00          | 0.00                       | 0.00          | 0.00         | 0.00         |
| c7) SERVICIOS DE TRASLADO Y VIÁTICOS   | 0.00          | 0.00                       | 0.00          | 0.00         | 0.00         |
| c8) SERVICIOS OFICIALES  | 0.00          | 0.00                       | 0.00          | 0.00         | 0.00         |
| c9) OTROS SERVICIOS GENERALES  | 0.00          | 0.00                       | 0.00          | 0.00         | 0.00         |
| D. TRANSFERENCIAS ASIGNACIONES SUBSIDIOS Y OTRAS AYUDAS (D=d1+d2+d3+d4+d5+d6+d7+d8+d9) | 0.00          | 0.00                       | 0.00          | 0.00         | 0.00         |
| d3) SUBSIDIOS Y SUBVENCIONES   | 0.00          | 0.00                       | 0.00          | 0.00         | 0.00         |
| d4) AYUDAS SOCIALES  | 0.00          | 0.00                       | 0.00          | 0.00         | 0.00         |
| d5) PENSIONES Y JUBILACIONES   | 0.00          | 0.00                       | 0.00          | 0.00         | 0.00         |
| d8) DONATIVOS  | 0.00          | 0.00                       | 0.00          | 0.00         | 0.00         |
| E. BIENES INMUEBLES E INTANGIBLES (E=e1+e2+e3+e4+e5+e6+e7+e8+e9)                       | 0.00          | 0.00                       | 0.00          | 0.00         | 0.00         |
| e1) MOBILIARIO Y EQUIPO DE ADMINISTRACIÓN  | 0.00          | 0.00                       | 0.00          | 0.00         | 0.00         |
| e2) MOBILIARIO Y EQUIPO EDUCACIONAL Y RECREATIVO                                       | 0.00          | 0.00                       | 0.00          | 0.00         | 0.00         |
| e3) EQUIPO E INSTRUMENTAL MÉDICO Y DE LABORATORIO                                      | 0.00          | 0.00                       | 0.00          | 0.00         | 0.00         |
| e4) VEHÍCULOS Y EQUIPO TERRESTRE   | 0.00          | 0.00                       | 0.00          | 0.00         | 0.00         |
| e5) EQUIPO DE DEFENSA Y SEGURIDAD  | 0.00          | 0.00                       | 0.00          | 0.00         | 0.00         |
| e6) MAQUINARIA, OTROS EQUIPOS Y HERRAMIENTAS   | 0.00          | 0.00                       | 0.00          | 0.00         | 0.00         |
| e7) ACTIVOS BIOLÓGICOS   | 0.00          | 0.00                       | 0.00          | 0.00         | 0.00         |
| e8) BIENES INMUEBLES   | 0.00          | 0.00                       | 0.00          | 0.00         | 0.00         |
| e9) ACTIVOS INTANGIBLES  | 0.00          | 0.00                       | 0.00          | 0.00         | 0.00         |
| F. INVERSIÓN PÚBLICA (F=f1+f2+f3)  | 0.00          | 13,690,286.57              | 13,690,286.57 | 3,356,886.30 | 3,356,886.30 |
| f1) OBRA PÚBLICA EN BIENES DE DOMINIO PÚBLICO  | 0.00          | 13,411,805.00              | 13,411,805.00 | 3,078,404.73 | 3,078,404.73 |
| f2) OBRA PÚBLICA EN BIENES PROPIOS   | 0.00          | 278,481.57                 | 278,481.57    | 278,481.57   | 278,481.57   |

Ejercicio : 2022

Jose Alvarez

186  
X

**MUNICIPIO DE NACAJUCA, TABASCO.**  
**ESTADO ANALÍTICO DEL EJERCICIO DEL PRESUPUESTO DE EGRESOS DETALLADO - LDF**  
**CLASIFICACIÓN POR OBJETO DEL GASTO (CAPÍTULO Y CONCEPTO)**  
**EJERCICIO: 2022 CORTE DEL 01 DE ENERO AL 31 DE MARZO**  
**(PESOS)**



| Concepto   | Egresos               |                            |                       | Pagado               | Subejercicio          |
|--|-----------------------|----------------------------|-----------------------|----------------------|-----------------------|
|  | Aprobado              | Ampliaciones / Reducciones | Modificado            |                      |                       |
| <b>G. INVERSIONES FINANCIERAS Y OTRAS PROVISIONES (G=g1+g2+g3+g4+g5+g6+g7)</b> | 73,541,015.00         | -2,928,243.41              | 70,612,771.59         | 0.00                 | 70,612,771.59         |
| 97) PROVISIONES PARA CONTINGENCIAS Y OTRAS EROGACIONES ESPECIALES              | 73,541,015.00         | -2,928,243.41              | 70,612,771.59         | 0.00                 | 70,612,771.59         |
| <b>H. PARTICIPACIONES Y APORTACIONES (H=h1+h2+h3)</b>                          | 0.00                  | 0.00                       | 0.00                  | 0.00                 | 0.00                  |
| h2) APORTACIONES   | 0.00                  | 0.00                       | 0.00                  | 0.00                 | 0.00                  |
| h3) CONVENIOS  | 0.00                  | 0.00                       | 0.00                  | 0.00                 | 0.00                  |
| <b>I. DEUDA PÚBLICA (I=i1+i2+i3+i4+i5+i6+i7)</b>                               | 0.00                  | 0.00                       | 0.00                  | 0.00                 | 0.00                  |
| i1) AMORTIZACIÓN DE LA DEUDA PÚBLICA   | 0.00                  | 0.00                       | 0.00                  | 0.00                 | 0.00                  |
| i2) INTERESES DE LA DEUDA PÚBLICA  | 0.00                  | 0.00                       | 0.00                  | 0.00                 | 0.00                  |
| i3) COMISIONES DE LA DEUDA PÚBLICA   | 0.00                  | 0.00                       | 0.00                  | 0.00                 | 0.00                  |
| i4) GASTOS DE LA DEUDA PÚBLICA   | 0.00                  | 0.00                       | 0.00                  | 0.00                 | 0.00                  |
| i5) COSTO POR COBERTURAS   | 0.00                  | 0.00                       | 0.00                  | 0.00                 | 0.00                  |
| i7) ADEUDOS DE EJERCICIOS FISCALES ANTERIORES (ADEFAS)                         | 0.00                  | 0.00                       | 0.00                  | 0.00                 | 0.00                  |
| <b>Total del Gasto</b>   | <b>520,433,163.78</b> | <b>17,163,761.58</b>       | <b>537,596,925.36</b> | <b>83,619,897.67</b> | <b>453,977,027.69</b> |



**DIRECCIÓN DE PROGRAMACIÓN**

*[Signature]*  
**L.C.P. JOSE ALVAREZ LEON**  
**DIRECTORA DE PROGRAMACION**

*[Signature]*  
**L.I.C. SHEILA DARWIN ALVAREZ HERNANDEZ**  
**PRÉSIDENTE MUNICIPAL**



CONCORDIA PARA EL PROGRESO  
H. AYUNTAMIENTO CONSTITUCIONAL  
2021-2024

# Dirección de Programación

## INFORMES DE DISCIPLINA FINANCIERA:

▪ ESTADO ANALÍTICO DEL EJERCICIO DEL PRESUPUESTO DE EGRESOS DETALLADO (CLASIFICACIÓN ADMINISTRATIVA)

Marzo 2022.



**MUNICIPIO DE NACAJUCA, TABASCO.**  
**ESTADO ANALÍTICO DEL EJERCICIO DEL PRESUPUESTO DE EGRESOS DETALLADO - LDF**  
**CLASIFICACIÓN ADMINISTRATIVA**  
**EJERCICIO: 2022 CORTE DEL 01 DE ENERO AL 31 DE MARZO**  
**(PESOS)**

| Concepto  | Egresos        |                            |                | Subejercicio  |               |                |      |
|---|----------------|----------------------------|----------------|---------------|---------------|----------------|------|
|   | Aprobado       | Ampliaciones / Reducciones | Modificado     |               | Devengado     | Pagado         |      |
| I. GASTO NO ETIQUETADO (I=A+B+G+H+I+J+K+L+M+N+Q+R+S+T+U+V+W+X+Y+Z+AA+AB+AC+D+E+F) | 334,752,192.78 | 5,886,986.76               | 340,639,179.54 | 61,631,457.37 | 59,839,412.84 | 279,007,722.17 | 0.00 |
| A. AYUNTAMIENTO DE NACAJUCA   | 0.00           | 0.00                       | 0.00           | 0.00          | 0.00          | 0.00           | 0.00 |
| B. PRESIDENCIA  | 23,582,777.00  | 0.00                       | 23,582,777.00  | 3,694,831.81  | 3,585,749.80  | 19,887,945.19  | 0.00 |
| C. SECRETARIO PARTICULAR  | 0.00           | 0.00                       | 0.00           | 0.00          | 0.00          | 0.00           | 0.00 |
| D. UNIDAD ADMINISTRATIVA DE BOSQUE DE SALOYA                                      | 0.00           | 0.00                       | 0.00           | 0.00          | 0.00          | 0.00           | 0.00 |
| E. ADMINISTRATIVO DE POMOCA   | 0.00           | 0.00                       | 0.00           | 0.00          | 0.00          | 0.00           | 0.00 |
| F. COORDINACIÓN DE TRANSPARENCIA Y ACCESO A LA INFORMACIÓN PÚBLICA                | 0.00           | 0.00                       | 0.00           | 0.00          | 0.00          | 0.00           | 0.00 |
| G. SECRETARÍA DEL AYUNTAMIENTO  | 14,778,578.00  | 29,600.00                  | 14,808,178.00  | 2,558,265.11  | 2,454,364.59  | 12,249,912.89  | 0.00 |
| H. DIRECCIÓN DE FINANZAS  | 17,756,276.00  | -22,328.87                 | 17,733,947.13  | 5,217,074.66  | 5,115,988.55  | 12,516,874.47  | 0.00 |
| I. DIRECCIÓN DE PROGRAMACIÓN  | 17,067,487.00  | 609,784.40                 | 17,677,271.40  | 892,699.34    | 855,634.88    | 16,784,572.06  | 0.00 |
| J. CONTRALORIA MUNICIPAL  | 4,830,925.00   | -10,000.00                 | 4,820,925.00   | 1,024,561.15  | 978,151.39    | 3,796,363.85   | 0.00 |
| K. DIRECCIÓN DE DESARROLLO  | 14,874,598.00  | 128,613.52                 | 15,003,211.52  | 2,235,091.59  | 2,109,674.02  | 12,768,109.93  | 0.00 |
| L. DIRECCIÓN DE OBRAS, ORDENAMIENTO TERRITORIAL Y SERVICIOS MUNICIPALES           | 102,294,548.00 | 5,284,505.31               | 107,579,053.31 | 22,307,065.69 | 21,703,525.25 | 85,271,987.82  | 0.00 |
| M. DIRECCIÓN DE EDUCACIÓN, CULTURA Y RECREACIÓN                                   | 36,296,779.00  | -125,811.30                | 36,170,967.70  | 4,191,578.58  | 3,944,333.00  | 31,979,389.12  | 0.00 |
| N. DIRECCIÓN DE ADMINISTRACIÓN  | 44,189,955.00  | -41,021.00                 | 44,128,934.00  | 9,760,937.86  | 9,675,342.01  | 34,347,994.14  | 0.00 |
| O. DEPARTAMENTO DE COMPRAS  | 0.00           | 0.00                       | 0.00           | 0.00          | 0.00          | 0.00           | 0.00 |
| P. ALMACEN  | 0.00           | 0.00                       | 0.00           | 0.00          | 0.00          | 0.00           | 0.00 |
| Q. DIRECCIÓN DE SEGURIDAD PÚBLICA   | 0.00           | 0.00                       | 0.00           | 0.00          | 0.00          | 0.00           | 0.00 |
| R. DIRECCIÓN DE TRÁNSITO  | 3,625,466.00   | -783.06                    | 3,624,682.94   | 646,967.87    | 634,479.49    | 2,977,735.07   | 0.00 |
| S. DIRECCIÓN DE ASUNTOS JURÍDICOS   | 15,274,163.00  | -1,218.00                  | 15,272,945.00  | 1,775,539.43  | 1,729,879.05  | 13,497,405.57  | 0.00 |
| T. DIRECCIÓN DE ATENCIÓN CIUDADANA  | 3,709,239.78   | 0.00                       | 3,709,239.78   | 590,499.92    | 569,690.00    | 3,118,739.86   | 0.00 |
| U. DIRECCIÓN DE ATENCIÓN A LAS MUJERES  | 1,566,448.00   | 0.00                       | 1,566,448.00   | 285,134.18    | 274,232.88    | 1,281,313.82   | 0.00 |
| V. DIRECCIÓN DE PROTECCIÓN AMBIENTAL Y DESARROLLO SUSTENTABLE                     | 1,354,865.00   | -2,942.80                  | 1,351,922.20   | 321,292.93    | 312,540.53    | 1,030,349.27   | 0.00 |
| W. COORDINACIÓN DEL DIF   | 23,712,970.00  | 10,418.41                  | 23,723,388.41  | 4,656,210.97  | 4,303,548.44  | 19,085,177.44  | 0.00 |
| X. COORDINACIÓN DESARROLLO SOCIAL   | 0.00           | 0.00                       | 0.00           | 0.00          | 0.00          | 0.00           | 0.00 |
| Y. DIRECCIÓN DE FOMENTO ECONOMICO Y TURISMO                                       | 2,806,083.00   | 14,803.51                  | 2,820,886.51   | 645,087.33    | 619,319.57    | 2,175,799.18   | 0.00 |
| Z. UNIDAD DE PROTECCIÓN CIVIL   | 5,539,534.00   | 281.88                     | 5,539,815.88   | 477,812.19    | 457,936.05    | 5,062,003.69   | 0.00 |
| AA. COORDINACIÓN DEL RAMO 33  | 0.00           | 0.00                       | 0.00           | 0.00          | 0.00          | 0.00           | 0.00 |
| AB. DIRECCIÓN DE ASUNTOS INDÍGENAS  | 1,511,793.00   | 15,062.76                  | 1,526,855.76   | 328,806.76    | 314,823.24    | 1,196,049.00   | 0.00 |
| AC. SINDICO DE HACIENDA   | 0.00           | 0.00                       | 0.00           | 0.00          | 0.00          | 0.00           | 0.00 |
| II. GASTO ETIQUETADO (II=A+B+G+H+I+J+K+L+M+N+Q+R+S+T+U+V+W+X+Y+Z+AA+AB+AC+D+E+F)  | 185,660,971.00 | 11,276,774.82              | 196,937,745.82 | 21,988,440.30 | 21,312,988.27 | 174,969,305.52 | 0.00 |
| A. AYUNTAMIENTO DE NACAJUCA   | 0.00           | 0.00                       | 0.00           | 0.00          | 0.00          | 0.00           | 0.00 |
| B. PRESIDENCIA  | 0.00           | 0.00                       | 0.00           | 0.00          | 0.00          | 0.00           | 0.00 |
| C. SECRETARIO PARTICULAR  | 0.00           | 0.00                       | 0.00           | 0.00          | 0.00          | 0.00           | 0.00 |

Ejercicio : 2022

Jose Alvarez

Handwritten marks and a signature 'X' in the top right corner of the page.

**MUNICIPIO DE NACAJUCA, TABASCO.**  
**ESTADO ANALÍTICO DEL EJERCICIO DEL PRESUPUESTO DE EGRESOS DETALLADO - LDF**  
**CLASIFICACIÓN ADMINISTRATIVA**  
**EJERCICIO: 2022 CORTE DEL 01 DE ENERO AL 31 DE MARZO**  
**(PESOS)**



| Concepto  | Egresos               |                            |                       |                      | Subejercicio          |
|---|-----------------------|----------------------------|-----------------------|----------------------|-----------------------|
|   | Aprobado              | Ampliaciones / Reducciones | Modificado            | Devengado            |                       |
| D. UNIDAD ADMINISTRATIVA DE BOSQUE DE SALOYA                            | 0.00                  | 0.00                       | 0.00                  | 0.00                 | 0.00                  |
| E. ADMINISTRATIVO DE POMOCA   | 0.00                  | 0.00                       | 0.00                  | 0.00                 | 0.00                  |
| F. COORDINACIÓN DE TRANSPARENCIA Y ACCESO A LA INFORMACIÓN PÚBLICA      | 0.00                  | 0.00                       | 0.00                  | 0.00                 | 0.00                  |
| G. SECRETARÍA DEL AYUNTAMIENTO  | 0.00                  | 0.00                       | 0.00                  | 0.00                 | 0.00                  |
| H. DIRECCIÓN DE FINANZAS  | 0.00                  | 0.00                       | 0.00                  | 0.00                 | 0.00                  |
| I. DIRECCIÓN DE PROGRAMACIÓN  | 73,541,015.00         | -2,928,243.41              | 70,612,771.59         | 0.00                 | 70,612,771.59         |
| J. CONTRALORIA MUNICIPAL  | 0.00                  | 0.00                       | 0.00                  | 0.00                 | 0.00                  |
| K. DIRECCIÓN DE DESARROLLO  | 0.00                  | 0.00                       | 0.00                  | 0.00                 | 0.00                  |
| L. DIRECCIÓN DE OBRAS, ORDENAMIENTO TERRITORIAL Y SERVICIOS MUNICIPALES | 0.00                  | 14,218,869.23              | 14,218,869.23         | 3,885,468.96         | 10,333,400.27         |
| M. DIRECCIÓN DE EDUCACIÓN, CULTURA Y RECREACIÓN                         | 0.00                  | 0.00                       | 0.00                  | 0.00                 | 0.00                  |
| N. DIRECCIÓN DE ADMINISTRACIÓN  | 9,440,052.00          | 0.00                       | 9,440,052.00          | 0.00                 | 9,440,052.00          |
| O. DEPARTAMENTO DE COMPRAS  | 0.00                  | 0.00                       | 0.00                  | 0.00                 | 0.00                  |
| P. ALMACEN  | 0.00                  | 0.00                       | 0.00                  | 0.00                 | 0.00                  |
| Q. DIRECCIÓN DE SEGURIDAD PÚBLICA                                       | 102,699,904.00        | -13,851.00                 | 102,686,053.00        | 18,102,971.34        | 84,583,081.66         |
| R. DIRECCIÓN DE TRÁNSITO  | 0.00                  | 0.00                       | 0.00                  | 0.00                 | 0.00                  |
| S. DIRECCIÓN DE ASUNTOS JURÍDICOS                                       | 0.00                  | 0.00                       | 0.00                  | 0.00                 | 0.00                  |
| T. DIRECCIÓN DE ATENCIÓN CIUDADANA                                      | 0.00                  | 0.00                       | 0.00                  | 0.00                 | 0.00                  |
| U. DIRECCIÓN DE ATENCIÓN A LAS MUJERES                                  | 0.00                  | 0.00                       | 0.00                  | 0.00                 | 0.00                  |
| V. DIRECCIÓN DE PROTECCIÓN AMBIENTAL Y DESARROLLO SUSTENTABLE           | 0.00                  | 0.00                       | 0.00                  | 0.00                 | 0.00                  |
| W. COORDINACIÓN DEL DIF   | 0.00                  | 0.00                       | 0.00                  | 0.00                 | 0.00                  |
| X. COORDINACIÓN DESARROLLO SOCIAL                                       | 0.00                  | 0.00                       | 0.00                  | 0.00                 | 0.00                  |
| Y. DIRECCIÓN DE FOMENTO ECONOMICO Y TURISMO                             | 0.00                  | 0.00                       | 0.00                  | 0.00                 | 0.00                  |
| Z. UNIDAD DE PROTECCIÓN CIVIL   | 0.00                  | 0.00                       | 0.00                  | 0.00                 | 0.00                  |
| AA. COORDINACIÓN DEL RAMO 33  | 0.00                  | 0.00                       | 0.00                  | 0.00                 | 0.00                  |
| AB. DIRECCIÓN DE ASUNTOS INDÍGENAS                                      | 0.00                  | 0.00                       | 0.00                  | 0.00                 | 0.00                  |
| AC. SINDICO DE HACIENDA   | 0.00                  | 0.00                       | 0.00                  | 0.00                 | 0.00                  |
| <b>TOTAL DE EGRESOS (III+IV)</b>  | <b>520,433,163.76</b> | <b>17,163,761.68</b>       | <b>537,596,925.36</b> | <b>83,619,897.67</b> | <b>453,977,027.69</b> |

Ejercicio : 2022

Jose Alvarez

Handwritten marks and signatures in the top right corner of the page.

MUNICIPIO DE NACAJUCA, TABASCO.  
 ESTADO ANALÍTICO DEL EJERCICIO DEL PRESUPUESTO DE EGRESOS DETALLADO - LDF  
 CLASIFICACIÓN ADMINISTRATIVA  
 EJERCICIO: 2022 CORTE DEL 01 DE ENERO AL 31 DE MARZO  
 (PESOS)



| Concepto | Aprobado | Ampliaciones / Reducciones | Egresos    |           | Pagado | Subejercicio |
|----------|----------|----------------------------|------------|-----------|--------|--------------|
|          |          |                            | Modificado | Devengado |        |              |
|          |          |                            |            |           |        |              |



**DIRECCIÓN DE PROGRAMACIÓN**

*[Signature]*  
 LIC. P. JOSEFINA ALONSO  
 DIRECTORA DE PROGRAMACION

*[Signature]*  
 LIC. SHEILA DARIN ALVAREZ HERNANDEZ  
 PRESIDENTE MUNICIPAL



# Dirección de Programación

## INFORMES DE DISCIPLINA FINANCIERA:

- ESTADO ANALÍTICO DEL EJERCICIO DEL PRESUPUESTO DE EGRESOS DETALLADO (CLASIFICACIÓN FUNCIONAL)

Marzo 2022.



**MUNICIPIO DE NACAJUCA, TABASCO.**  
**ESTADO ANALÍTICO DEL EJERCICIO DEL PRESUPUESTO DE EGRESOS DETALLADO - LDF**  
**CLASIFICACIÓN FUNCIONAL (FINALIDAD Y FUNCIÓN)**  
**EJERCICIO: 2022 CORTE DEL 01 DE ENERO AL 31 DE MARZO**  
**(PESOS)**



| Concepto  | Egresos        |                              |                |               | Subejercicio  |
|---|----------------|------------------------------|----------------|---------------|---------------|
|   | Aprobado       | Ampliaciones/<br>Reducciones | Modificado     | Devengado     |               |
| <b>I. GASTO NO ETIQUETADO (I=A+B+C+D)</b>   | 334,752,192.78 | 5,886,986.76                 | 340,639,179.54 | 61,631,457.37 | 59,839,412.84 |
| <b>A. GOBIERNO (A=a1+a2+a3+a4+a5+a6+a7+a8)</b>  | 144,720,412.00 | 792,867.25                   | 145,513,279.25 | 25,945,571.92 | 25,394,609.31 |
| a1) LEGISLACION   | 0.00           | 0.00                         | 0.00           | 0.00          | 0.00          |
| a2) JUSTICIA  | 15,274,183.00  | -1,218.00                    | 15,272,965.00  | 1,775,539.43  | 1,729,879.05  |
| a3) COORDINACION DE LA POLITICA DE GOBIERNO   | 101,669,720.00 | 586,363.40                   | 102,256,083.40 | 17,951,295.27 | 17,549,442.67 |
| a4) ASUNTOS DE ORDEN PUBLICO  | 7,365,000.00   | -481.18                      | 7,364,518.82   | 1,124,790.06  | 1,092,415.54  |
| a5) NO APLICA   | 0.00           | 0.00                         | 0.00           | 0.00          | 0.00          |
| a6) OTROS SERVICIOS GENERALES   | 0.00           | 228,529.90                   | 228,529.90     | 0.00          | 0.00          |
| a7) ASUNTOS FINANCIEROS Y HACIENDARIOS  | 20,411,529.00  | -22,326.87                   | 20,389,202.13  | 5,093,957.16  | 4,992,871.05  |
| a8) NO APLICA   | 0.00           | 0.00                         | 0.00           | 0.00          | 0.00          |
| <b>B. DESARROLLO SOCIAL (B=b1+b2+b3+b4+b5+b6+b7)</b>  | 187,225,697.78 | 4,408,454.76                 | 191,634,152.54 | 34,976,574.12 | 33,793,269.96 |
| b1) PROTECCION AMBIENTAL  | 74,823,851.00  | 154,380.23                   | 74,978,231.23  | 14,559,955.66 | 14,200,665.99 |
| b2) VIVIENDA Y SERVICIOS A LA COMUNIDAD   | 14,874,588.00  | 4,248,040.14                 | 19,122,628.14  | 5,534,936.24  | 5,409,516.67  |
| b3) SALUD   | 360,000.00     | -497.59                      | 359,502.41     | 0.00          | 0.00          |
| b4) RECREACION, CULTURA Y OTRAS MANIFESTACIONES SOCIALES  | 40,408,572.00  | -2,654.02                    | 40,405,917.98  | 6,389,918.48  | 6,128,689.38  |
| b5) EDUCACION   | 1,800,000.00   | 0.00                         | 1,800,000.00   | 0.00          | 0.00          |
| b6) PROTECCION SOCIAL   | 26,372,494.78  | 10,916.40                    | 26,383,411.18  | 3,887,523.95  | 3,711,150.30  |
| b7) OTROS ASUNTOS SOCIALES  | 28,585,272.00  | -1,730.00                    | 28,583,542.00  | 4,596,236.79  | 4,343,216.62  |
| <b>C. DESARROLLO ECONOMICO (C=c1+c2+c3+c4+c5+c6+c7+c8+c9)</b>                                     | 2,806,093.00   | 685,664.75                   | 3,491,747.75   | 707,311.33    | 681,543.57    |
| c1) ASUNTOS ECONOMICOS, COMERCIALES Y LABORALES EN GENERAL  | 2,806,093.00   | 14,803.51                    | 2,820,896.51   | 645,087.33    | 619,319.57    |
| c2) AGROPECUARIA, SILVICULTURA, PESCA Y CAZA  | 0.00           | 670,861.24                   | 670,861.24     | 62,224.00     | 62,224.00     |
| c3) TURISMO   | 0.00           | 0.00                         | 0.00           | 0.00          | 0.00          |
| c4) NO APLICA   | 0.00           | 0.00                         | 0.00           | 0.00          | 0.00          |
| c5) COMBUSTIBLES Y ENERGIA  | 0.00           | 0.00                         | 0.00           | 0.00          | 0.00          |
| c6) MINERIA, MANUFACTURAS Y CONSTRUCCION  | 0.00           | 0.00                         | 0.00           | 0.00          | 0.00          |
| c7) TRANSPORTE  | 0.00           | 0.00                         | 0.00           | 0.00          | 0.00          |
| c8) COMUNICACIONES  | 0.00           | 0.00                         | 0.00           | 0.00          | 0.00          |
| c9) OTRAS INDUSTRIAS Y OTROS ASUNTOS ECONOMICOS   | 0.00           | 0.00                         | 0.00           | 0.00          | 0.00          |
| <b>D. OTRAS NO CLASIFICADAS EN FUNCIONES ANTERIORES (D=d1+d2+d3+d4)</b>                           | 0.00           | 0.00                         | 0.00           | 0.00          | 0.00          |
| d1) TRANSACCIONES DE LA DEUDA PUBLICA/COSTO FINANCIERO DE LA DEUDA                                | 0.00           | 0.00                         | 0.00           | 0.00          | 0.00          |
| d2) TRANSFERENCIAS, PARTICIPACIONES Y APORTACIONES ENTRE DIFERENTES NIVELES Y ORDENES DE GOBIERNO | 0.00           | 0.00                         | 0.00           | 0.00          | 0.00          |
| d3) NO APLICA   | 0.00           | 0.00                         | 0.00           | 0.00          | 0.00          |
| d4) ADEUDOS DE EJERCICIOS FISCALES ANTERIORES   | 0.00           | 0.00                         | 0.00           | 0.00          | 0.00          |
| <b>II. GASTO ETIQUETADO (II=A+B+C+D)</b>  | 185,880,971.00 | 11,276,774.82                | 197,157,745.82 | 21,998,440.30 | 21,312,989.27 |
| <b>A. GOBIERNO (A=a1+a2+a3+a4+a5+a6+a7+a8)</b>  | 185,880,971.00 | -2,942,094.41                | 182,938,876.59 | 16,102,971.34 | 17,427,519.31 |
| a1) LEGISLACION   | 0.00           | 0.00                         | 0.00           | 0.00          | 0.00          |
| a2) JUSTICIA  | 0.00           | 0.00                         | 0.00           | 0.00          | 0.00          |
| a3) COORDINACION DE LA POLITICA DE GOBIERNO   | 82,981,067.00  | -2,928,243.41                | 80,052,823.59  | 0.00          | 0.00          |
| a4) ASUNTOS DE ORDEN PUBLICO  | 102,899,904.00 | -13,851.00                   | 102,886,053.00 | 16,102,971.34 | 17,427,519.31 |
| a5) NO APLICA   | 0.00           | 0.00                         | 0.00           | 0.00          | 0.00          |
| a6) OTROS SERVICIOS GENERALES   | 0.00           | 0.00                         | 0.00           | 0.00          | 0.00          |

Ejercicio : 2022

Josa Alvarez

CS

**MUNICIPIO DE NACAJUCA, TABASCO.**  
**ESTADO ANALÍTICO DEL EJERCICIO DEL PRESUPUESTO DE EGRESOS DETALLADO - LDF**  
**CLASIFICACIÓN FUNCIONAL (FINALIDAD Y FUNCIÓN)**  
**EJERCICIO: 2022 CORTE DEL 01 DE ENERO AL 31 DE MARZO**  
**(PESOS)**



| Concepto  | Egresos               |                            |                       | Pagado               | Subejercicio          |
|---|-----------------------|----------------------------|-----------------------|----------------------|-----------------------|
|   | Aprobado              | Ampliaciones / Reducciones | Modificado            |                      |                       |
| a7) ASUNTOS FINANCIEROS Y HACIENDARIOS  | 0.00                  | 0.00                       | 0.00                  | 0.00                 | 0.00                  |
| a8) NO APLICA   | 0.00                  | 0.00                       | 0.00                  | 0.00                 | 0.00                  |
| <b>B. DESARROLLO SOCIAL (B=01+02+03+04+05+06+07)</b>                                    | <b>0.00</b>           | <b>14,218,869.23</b>       | <b>14,218,869.23</b>  | <b>3,885,468.96</b>  | <b>10,333,400.27</b>  |
| b1) PROTECCION AMBIENTAL  | 0.00                  | 3,136,961.22               | 3,136,961.22          | 2,603,261.22         | 533,700.00            |
| b2) VIVIENDA Y SERVICIOS A LA COMUNIDAD   | 0.00                  | 11,066,363.87              | 11,066,363.87         | 1,266,663.60         | 9,799,700.27          |
| b3) SALUD   | 0.00                  | 0.00                       | 0.00                  | 0.00                 | 0.00                  |
| b4) RECREACION, CULTURA Y OTRAS MANIFESTACIONES SOCIALES                                | 0.00                  | 15,544.14                  | 15,544.14             | 15,544.14            | 0.00                  |
| b5) EDUCACION   | 0.00                  | 0.00                       | 0.00                  | 0.00                 | 0.00                  |
| b6) PROTECCION SOCIAL   | 0.00                  | 0.00                       | 0.00                  | 0.00                 | 0.00                  |
| b7) OTROS ASUNTOS SOCIALES  | 0.00                  | 0.00                       | 0.00                  | 0.00                 | 0.00                  |
| <b>C. DESARROLLO ECONOMICO (C=01+02+03+04+05+06+07+08+09)</b>                           | <b>0.00</b>           | <b>0.00</b>                | <b>0.00</b>           | <b>0.00</b>          | <b>0.00</b>           |
| c1) ASUNTOS ECONOMICOS, COMERCIALES Y LABORALES EN GENERAL                              | 0.00                  | 0.00                       | 0.00                  | 0.00                 | 0.00                  |
| c2) AGROPECUARIA, SILVICULTURA, PESCA Y CAZA  | 0.00                  | 0.00                       | 0.00                  | 0.00                 | 0.00                  |
| c3) TURISMO   | 0.00                  | 0.00                       | 0.00                  | 0.00                 | 0.00                  |
| c4) NO APLICA   | 0.00                  | 0.00                       | 0.00                  | 0.00                 | 0.00                  |
| c5) COMBUSTIBLES Y ENERGIA  | 0.00                  | 0.00                       | 0.00                  | 0.00                 | 0.00                  |
| c6) MINERIA, MANUFACTURAS Y CONSTRUCCION  | 0.00                  | 0.00                       | 0.00                  | 0.00                 | 0.00                  |
| c7) TRANSPORTE  | 0.00                  | 0.00                       | 0.00                  | 0.00                 | 0.00                  |
| c8) COMUNICACIONES  | 0.00                  | 0.00                       | 0.00                  | 0.00                 | 0.00                  |
| c9) OTRAS INDUSTRIAS Y OTROS ASUNTOS ECONOMICOS   | 0.00                  | 0.00                       | 0.00                  | 0.00                 | 0.00                  |
| <b>D. OTRAS NO CLASIFICADAS EN FUNCIONES ANTERIORES (D=01+02+03+04)</b>                 | <b>0.00</b>           | <b>0.00</b>                | <b>0.00</b>           | <b>0.00</b>          | <b>0.00</b>           |
| d1) TRANSACCIONES DE LA DEUDA PUBLICACOSTO FINANCIERO DE LA DEUDA                       | 0.00                  | 0.00                       | 0.00                  | 0.00                 | 0.00                  |
| d2) TRANSFERENCIAS, PARTICIPACIONES Y APORTACIONES ENTRE DIFERENTES NIVELES DE GOBIERNO | 0.00                  | 0.00                       | 0.00                  | 0.00                 | 0.00                  |
| d3) NO APLICA   | 0.00                  | 0.00                       | 0.00                  | 0.00                 | 0.00                  |
| d4) ADEUDOS DE EJERCICIOS FISCALES ANTERIORES   | 0.00                  | 0.00                       | 0.00                  | 0.00                 | 0.00                  |
| <b>III. TOTAL DE EGRESOS (III = I + II)</b>   | <b>520,433,163.76</b> | <b>17,163,761.58</b>       | <b>537,596,925.36</b> | <b>83,619,897.67</b> | <b>453,977,027.69</b> |



**DIRECCIÓN DE PROGRAMACIÓN**

L.C.P. JOSEFINA ROSALES  
 DIRECTORA DE PROGRAMACION

LIC. SHEILA DARWIN ALVAREZ HERNANDEZ  
 PRESIDENTE MUNICIPAL



**ACAJUCA**

**CONCORDIA PARA EL PROGRESO**

H. AYUNTAMIENTO CONSTITUCIONAL  
2021-2024

# **Dirección de Programación**

## **INFORMES DE DISCIPLINA FINANCIERA:**

▪ **RESULTADOS DE LOS EGRESOS**

**Marzo 2022.**

MUNICIPIO DE NACAJUCA, TABASCO.  
RESULTADOS DE EGRESOS - LDF  
(PESOS)



FORMATO 7d

| Concepto   | 2017 | 2018 | 2019 | 2020 | 2021           | Año del ejercicio Vigente |
|--|------|------|------|------|----------------|---------------------------|
| <b>1. GASTO NO ETIQUETADO</b>                        | 0.00 | 0.00 | 0.00 | 0.00 | 93,672,194.18  | 61,631,457.37             |
| SERVICIOS PERSONALES                                 | 0.00 | 0.00 | 0.00 | 0.00 | 61,490,865.50  | 37,289,220.05             |
| MATERIALES Y SUMINISTROS                             | 0.00 | 0.00 | 0.00 | 0.00 | 7,637,139.61   | 5,173,738.09              |
| SERVICIOS GENERALES                                  | 0.00 | 0.00 | 0.00 | 0.00 | 16,406,525.93  | 13,387,696.50             |
| TRANSFERENCIAS ASIGNACIONES SUBSIDIOS Y OTRAS AYUDAS | 0.00 | 0.00 | 0.00 | 0.00 | 3,321,257.75   | 2,161,756.82              |
| BIENES MUEBLES INMUEBLES E INTANGIBLES               | 0.00 | 0.00 | 0.00 | 0.00 | 299,390.32     | 0.00                      |
| INVERSIÓN PÚBLICA                                    | 0.00 | 0.00 | 0.00 | 0.00 | 1,711,994.15   | 3,234,310.91              |
| INVERSIONES FINANCIERAS Y OTRAS PROVISIONES          | 0.00 | 0.00 | 0.00 | 0.00 | 0.00           | 0.00                      |
| PARTICIPACIONES Y APORTACIONES                       | 0.00 | 0.00 | 0.00 | 0.00 | 0.00           | 174,866.00                |
| DEUDA PÚBLICA  | 0.00 | 0.00 | 0.00 | 0.00 | 2,604,940.92   | 0.00                      |
| <b>2. GASTO ETIQUETADO</b>                           | 0.00 | 0.00 | 0.00 | 0.00 | 10,998,713.18  | 21,988,440.30             |
| SERVICIOS PERSONALES                                 | 0.00 | 0.00 | 0.00 | 0.00 | 169,614.76     | 16,199,429.81             |
| MATERIALES Y SUMINISTROS                             | 0.00 | 0.00 | 0.00 | 0.00 | 0.00           | 1,699,187.47              |
| SERVICIOS GENERALES                                  | 0.00 | 0.00 | 0.00 | 0.00 | 0.00           | 773,936.72                |
| TRANSFERENCIAS ASIGNACIONES SUBSIDIOS Y OTRAS AYUDAS | 0.00 | 0.00 | 0.00 | 0.00 | 0.00           | 0.00                      |
| BIENES MUEBLES INMUEBLES E INTANGIBLES               | 0.00 | 0.00 | 0.00 | 0.00 | 0.00           | 0.00                      |
| INVERSIÓN PÚBLICA                                    | 0.00 | 0.00 | 0.00 | 0.00 | 18,829,098.42  | 3,356,866.30              |
| INVERSIONES FINANCIERAS Y OTRAS PROVISIONES          | 0.00 | 0.00 | 0.00 | 0.00 | 0.00           | 0.00                      |
| PARTICIPACIONES Y APORTACIONES                       | 0.00 | 0.00 | 0.00 | 0.00 | 0.00           | 0.00                      |
| DEUDA PÚBLICA  | 0.00 | 0.00 | 0.00 | 0.00 | 0.00           | 0.00                      |
| <b>3. Total del Resultado de Egresos</b>             | 0.00 | 0.00 | 0.00 | 0.00 | 112,670,917.36 | 83,619,897.67             |



DIRECCIÓN DE PROGRAMACIÓN

*[Signature]*  
LIC. JOSÉ MANUEL OSORIO  
DIRECTOR DE PROGRAMACIÓN

*[Signature]*  
LIC. SHEILA DARLIN ALVAREZ HERNANDEZ  
PRESIDENTE MUNICIPAL



# **Dirección de Programación**

## **INFORMES DE DISCIPLINA FINANCIERA:**

### **▪ PROYECCIONES DE EGRESOS**

**Marzo 2022.**

**MUNICIPIO DE NACAJUCA, TABASCO.**  
**PROYECCIONES DE EGRESOS - LDF**  
**(PESOS)**  
**(CIFRAS NOMINAL)**



| Concepto   | Año en cuestión<br>(de proyecto de<br>presupuesto) | FORMATO 7b     |      |      |      |      |
|--|--|----------------|------|------|------|------|
|  |  | 2023           | 2024 | 2025 | 2026 | 2027 |
| <b>1. GASTO NO ETIQUETADO</b>                        | 334,752,192.78                                     | 338,769,219.09 | 0.00 | 0.00 | 0.00 | 0.00 |
| SERVICIOS PERSONALES                                 | 227,478,566.00                                     | 230,208,308.79 | 0.00 | 0.00 | 0.00 | 0.00 |
| MATERIALES Y SUMINISTROS                             | 26,479,461.00                                      | 26,797,214.53  | 0.00 | 0.00 | 0.00 | 0.00 |
| SERVICIOS GENERALES                                  | 50,412,690.00                                      | 51,017,641.08  | 0.00 | 0.00 | 0.00 | 0.00 |
| TRANSFERENCIAS ASIGNACIONES SUBSIDIOS Y OTRAS AYUDAS | 15,631,575.78                                      | 15,819,154.69  | 0.00 | 0.00 | 0.00 | 0.00 |
| BIENES MUEBLES INMUEBLES E INTANGIBLES               | 0.00   | 0.00           | 0.00 | 0.00 | 0.00 | 0.00 |
| INVERSIÓN PÚBLICA                                    | 0.00   | 0.00           | 0.00 | 0.00 | 0.00 | 0.00 |
| INVERSIONES FINANCIERAS Y OTRAS PROVISIONES          | 14,750,000.00                                      | 14,927,000.00  | 0.00 | 0.00 | 0.00 | 0.00 |
| PARTICIPACIONES Y APORTACIONES                       | 0.00   | 0.00           | 0.00 | 0.00 | 0.00 | 0.00 |
| DEUDA PÚBLICA  | 0.00   | 0.00           | 0.00 | 0.00 | 0.00 | 0.00 |
| <b>2. GASTO ETIQUETADO</b>                           | 185,680,371.00                                     | 187,909,142.65 | 0.00 | 0.00 | 0.00 | 0.00 |
| SERVICIOS PERSONALES                                 | 88,836,904.00                                      | 89,902,946.85  | 0.00 | 0.00 | 0.00 | 0.00 |
| MATERIALES Y SUMINISTROS                             | 11,250,000.00                                      | 11,385,000.00  | 0.00 | 0.00 | 0.00 | 0.00 |
| SERVICIOS GENERALES                                  | 12,053,052.00                                      | 12,197,688.62  | 0.00 | 0.00 | 0.00 | 0.00 |
| TRANSFERENCIAS ASIGNACIONES SUBSIDIOS Y OTRAS AYUDAS | 0.00   | 0.00           | 0.00 | 0.00 | 0.00 | 0.00 |
| BIENES MUEBLES INMUEBLES E INTANGIBLES               | 0.00   | 0.00           | 0.00 | 0.00 | 0.00 | 0.00 |
| INVERSIÓN PÚBLICA                                    | 0.00   | 0.00           | 0.00 | 0.00 | 0.00 | 0.00 |
| INVERSIONES FINANCIERAS Y OTRAS PROVISIONES          | 73,541,015.00                                      | 74,423,507.18  | 0.00 | 0.00 | 0.00 | 0.00 |
| PARTICIPACIONES Y APORTACIONES                       | 0.00   | 0.00           | 0.00 | 0.00 | 0.00 | 0.00 |
| DEUDA PÚBLICA  | 0.00   | 0.00           | 0.00 | 0.00 | 0.00 | 0.00 |
| <b>3. Total de Egresos Proyectados</b>               | 520,433,163.78                                     | 526,678,361.75 | 0.00 | 0.00 | 0.00 | 0.00 |



**DIRECCIÓN DE  
PROGRAMACIÓN**

*[Signature]*  
 L.C.P. JOSEFINA ROSALES  
 DIRECTORA DE PROGRAMACIÓN

*[Signature]*  
 LIC. SHEILA DARWIN VAREZ HERNANDEZ  
 PRESIDENTE MUNICIPAL



**CONCORDIA PARA EL PROGRESO**  
H. AYUNTAMIENTO CONSTITUCIONAL  
2021-2024

# **Dirección de Programación**

## **INFORMES DE DISCIPLINA FINANCIERA:**

▪ **BALANCE PRESUPUESTARIO**

**Marzo 2022.**



**MUNICIPIO DE NACAJUCA, TABASCO.**  
**BALANCE PRESUPUESTARIO - LDF**  
**(PESOS)**  
**EJERCICIO: 2022 CORTE DEL 01 DE ENERO AL 31 DE MARZO**

FORMATO 4

| Concepto  | Estimado/Aprobado     | Devengado             | Recaudado/Pagado      |
|---|-----------------------|-----------------------|-----------------------|
| <b>A. INGRESOS TOTALES (A=A1+A2+A3)</b>   | <b>520,433,163.78</b> | <b>154,284,788.99</b> | <b>154,284,788.99</b> |
| A1. INGRESOS DE LIBRE DISPOSICION   | 333,384,964.96        | 102,047,187.99        | 102,047,187.99        |
| A2. TRANSFERENCIAS FEDERALES ETIQUETADAS  | 187,048,198.82        | 52,237,601.00         | 52,237,601.00         |
| A3. FINANCIAMIENTO NETO   | 0.00                  | 0.00                  | 0.00                  |
| <b>B. EGRESOS PRESUPUESTARIOS (B=B1+B2)</b>   | <b>520,433,163.78</b> | <b>83,619,897.67</b>  | <b>81,152,401.11</b>  |
| B1. GASTO NO ETIQUETADO (sin incluir Amortizacion de la Deuda Publica)  | 334,752,192.78        | 61,631,457.37         | 59,839,412.84         |
| B2. GASTO ETIQUETADO (sin incluir Amortizacion de la Deuda Publica)   | 185,680,971.00        | 21,988,440.30         | 21,312,988.27         |
| <b>C. REMANENTES DEL EJERCICIO ANTERIOR (C=C1+C2)</b>   | <b>0.00</b>           | <b>76,658.86</b>      | <b>76,658.86</b>      |
| C1. REMANENTES DE INGRESOS DE LIBRE DISPOSICION APLICADOS EN EL PERIODO                                       | 0.00                  | 76,658.86             | 76,658.86             |
| C2. REMANENTES DE TRANSFERENCIAS FEDERALES ETIQUETADAS APLICADOS EN EL PERIODO                                | 0.00                  | 0.00                  | 0.00                  |
| <b>I. BALANCE PRESUPUESTARIO (I=A-B+C)</b>  | <b>0.00</b>           | <b>0.00</b>           | <b>0.00</b>           |
| <b>II. BALANCE PRESUPUESTARIO SIN FINANCIAMIENTO NETO (II=I-A3)</b>   | <b>0.00</b>           | <b>0.00</b>           | <b>0.00</b>           |
| <b>III. BALANCE PRESUPUESTARIO SIN FINANCIAMIENTO NETO Y SIN REMANENTES DEL EJERCICIO ANTERIOR (III=II-C)</b> | <b>0.00</b>           | <b>0.00</b>           | <b>0.00</b>           |

| Concepto   | Aprobado    | Devengado   | Pagado      |
|--|-------------|-------------|-------------|
| <b>E. INTERESES, COMISIONES Y GASTOS DE LA DEUDA (E=E1+E2)</b>         | <b>0.00</b> | <b>0.00</b> | <b>0.00</b> |
| E1. INTERESES, COMISIONES Y GASTOS DE LA DEUDA CON GASTO NO ETIQUETADO | 0.00        | 0.00        | 0.00        |
| E2. INTERESES, COMISIONES Y GASTOS DE LA DEUDA CON GASTO ETIQUETADO    | 0.00        | 0.00        | 0.00        |
| <b>IV. BALANCE PRIMARIO (IV=III+E)</b>                                 | <b>0.00</b> | <b>0.00</b> | <b>0.00</b> |

| Concepto  | Estimado/Aprobado | Devengado   | Recaudado/Pagado |
|---|-------------------|-------------|------------------|
| <b>F. FINANCIAMIENTO (F=F1+F2)</b>  | <b>0.00</b>       | <b>0.00</b> | <b>0.00</b>      |
| F1. FINANCIAMIENTO CON FUENTE DE PAGO DE INGRESOS DE LIBRE DISPOSICION        | 0.00              | 0.00        | 0.00             |
| F2. FINANCIAMIENTO CON FUENTE DE PAGO DE TRANSFERENCIAS FEDERALES ETIQUETADAS | 0.00              | 0.00        | 0.00             |
| <b>G. AMORTIZACION DE LA DEUDA (G=G1+G2)</b>                                  | <b>0.00</b>       | <b>0.00</b> | <b>0.00</b>      |
| G1. AMORTIZACION DE LA DEUDA CON GASTO NO ETIQUETADO                          | 0.00              | 0.00        | 0.00             |
| G2. AMORTIZACION DE LA DEUDA CON GASTO ETIQUETADO                             | 0.00              | 0.00        | 0.00             |
| <b>A3. FINANCIAMIENTO NETO (A3=F-G)</b>                                       | <b>0.00</b>       | <b>0.00</b> | <b>0.00</b>      |

| Concepto  | Estimado/Aprobado     | Devengado             | Recaudado/Pagado      |
|---|-----------------------|-----------------------|-----------------------|
| <b>A1. INGRESOS DE LIBRE DISPOSICION</b>  | <b>333,384,964.96</b> | <b>102,047,187.99</b> | <b>102,047,187.99</b> |
| <b>A3.1. FINANCIAMIENTO NETO CON FUENTE DE PAGO DE INGRESOS DE LIBRE DISPOSICION (A3.1=F1-G1)</b> | <b>0.00</b>           | <b>0.00</b>           | <b>0.00</b>           |
| F1. FINANCIAMIENTO CON FUENTE DE PAGO DE INGRESOS DE LIBRE DISPOSICION                            | 0.00                  | 0.00                  | 0.00                  |
| G1. AMORTIZACION DE LA DEUDA CON GASTO NO ETIQUETADO  | 0.00                  | 0.00                  | 0.00                  |
| <b>B1. GASTO NO ETIQUETADO (sin incluir Amortizacion de la Deuda Publica)</b>                     | <b>334,752,192.78</b> | <b>61,631,457.37</b>  | <b>59,839,412.84</b>  |
| <b>C1. REMANENTES DE INGRESOS DE LIBRE DISPOSICION APLICADOS EN EL PERIODO</b>                    | <b>0.00</b>           | <b>76,658.86</b>      | <b>76,658.86</b>      |
| <b>V. BALANCE PRESUPUESTARIO DE RECURSOS DISPONIBLES (V=A1+A3.1-B1+C1)</b>                        | <b>-1,367,227.82</b>  | <b>40,339,071.76</b>  | <b>42,131,116.29</b>  |
| <b>VI. BALANCE PRESUPUESTARIO DE RECURSOS DISPONIBLES SIN FINANCIAMIENTO NETO (VI=V-A3.1)</b>     | <b>-1,367,227.82</b>  | <b>40,339,071.76</b>  | <b>42,131,116.29</b>  |

| Concepto   | Estimado/Aprobado     | Devengado            | Recaudado/Pagado     |
|--|-----------------------|----------------------|----------------------|
| <b>A2. TRANSFERENCIAS FEDERALES ETIQUETADAS</b>  | <b>187,048,198.82</b> | <b>52,237,601.00</b> | <b>52,237,601.00</b> |
| <b>A3.2. FINANCIAMIENTO NETO CON FUENTE DE PAGO DE TRANSFERENCIAS FEDERALES ETIQUETADAS (A3.2=F2-G2)</b> | <b>0.00</b>           | <b>0.00</b>          | <b>0.00</b>          |
| F2. FINANCIAMIENTO CON FUENTE DE PAGO DE TRANSFERENCIAS FEDERALES ETIQUETADAS                            | 0.00                  | 0.00                 | 0.00                 |
| G2. AMORTIZACION DE LA DEUDA CON GASTO ETIQUETADO  | 0.00                  | 0.00                 | 0.00                 |
| <b>B2. GASTO ETIQUETADO (sin incluir Amortizacion de la Deuda Publica)</b>                               | <b>185,680,971.00</b> | <b>21,988,440.30</b> | <b>21,312,988.27</b> |





**MUNICIPIO DE NACAJUCA, TABASCO.**  
**BALANCE PRESUPUESTARIO - LDF**  
**(PESOS)**  
**EJERCICIO: 2022 CORTE DEL 01 DE ENERO AL 31 DE MARZO**

FORMATO 4

|  |              |               |               |
|--|--------------|---------------|---------------|
| C2. REMANENTES DE TRANSFERENCIAS FEDERALES ETIQUETADAS APLICADOS EN EL PERIODO               | 0.00         | 0.00          | 0.00          |
| VII. BALANCE PRESUPUESTARIO DE RECURSOS ETIQUETADOS (VII=A2+A3.2-B2+C2)                      | 1,367,227.82 | 30,249,160.70 | 30,924,612.73 |
| VIII. BALANCE PRESUPUESTARIO DE RECURSOS ETIQUETADOS SIN FINANCIAMIENTO NETO (VIII=VII-A3.2) | 1,367,227.82 | 30,249,160.70 | 30,924,612.73 |



**DIRECCIÓN DE PROGRAMACIÓN**

*[Handwritten Signature]*  
 L.C.P. JOSEFINA AVALOS LEÓN  
 DIRECTORA DE PROGRAMACION

*[Handwritten Signature]*  
 LIC. SHEILA DARLIN ALVAREZ HERNANDEZ  
 PRESIDENTE MUNICIPAL



CONCORDIA PARA EL PROGRESO  
H. AYUNTAMIENTO CONSTITUCIONAL  
2021-2024

# Dirección de Programación

## INFORMES DE DISCIPLINA FINANCIERA:

- ESTADO ANALÍTICO DEL EJERCICIO DEL PRESUPUESTO DE EGRESOS DETALLADO (CLASIFICACIÓN DE SERVICIOS PERSONALES POR CATEGORÍA) Marzo 2022.



**MUNICIPIO DE NACAJUCA, TABASCO.**  
**ESTADO ANALÍTICO DEL EJERCICIO DEL PRESUPUESTO DE EGRESOS DETALLADO - LDF**  
**CLASIFICACION DE SERVICIOS PERSONALES POR CATEGORIA**

EJERCICIO: 2022 CORTE DEL 01 DE ENERO AL 31 DE MARZO  
 (PESOS)

FORMATO 6d

| Concepto (c)  | Aprobado (d)          | Ampliaciones/<br>Reducciones | Modificado            | Devengado            | Pagado               | Subejercicio           |
|---|-----------------------|------------------------------|-----------------------|----------------------|----------------------|------------------------|
| <b>I. GASTO NO ETIQUETADO (I=A+B+C+D+E+F)</b>   | <b>234,478,566.00</b> | <b>50,385.00</b>             | <b>234,528,951.00</b> | <b>38,097,306.06</b> | <b>36,307,559.57</b> | <b>-198,171,006.43</b> |
| A. PERSONAL ADMINISTRATIVO Y DE SERVICIO PUBLICO  | 225,052,216.00        | 50,385.00                    | 225,102,600.00        | 36,879,275.09        | 35,102,016.98        | -189,950,198.02        |
| B. MAGISTERIO   | 0.00                  | 0.00                         | 0.00                  | 0.00                 | 0.00                 | 0.00                   |
| C. SERVICIOS DE SALUD (C=C1+C2)   | 0.00                  | 0.00                         | 0.00                  | 0.00                 | 0.00                 | 0.00                   |
| C1) PERSONAL ADMINISTRATIVO   | 0.00                  | 0.00                         | 0.00                  | 0.00                 | 0.00                 | 0.00                   |
| C2) PERSONAL MEDICO, PARAMEDICO Y AFIN  | 0.00                  | 0.00                         | 0.00                  | 0.00                 | 0.00                 | 0.00                   |
| D. SEGURIDAD PUBLICA  | 2,428,351.00          | 0.00                         | 2,428,351.00          | 405,510.10           | 393,021.72           | -2,033,329.28          |
| E. GASTOS ASOCIADOS A LA IMPLEMENTACION DE NUEVAS LEYES FEDERALES O REFORMAS A LAS MISMAS (E=E1+E2) | 0.00                  | 0.00                         | 0.00                  | 0.00                 | 0.00                 | 0.00                   |
| E1) NOMBRE DEL PROGRAMA O LEY 1   | 0.00                  | 0.00                         | 0.00                  | 0.00                 | 0.00                 | 0.00                   |
| E2) NOMBRE DEL PROGRAMA O LEY 2   | 0.00                  | 0.00                         | 0.00                  | 0.00                 | 0.00                 | 0.00                   |
| F. SENTENCIAS LABORALES DEFINITIVAS   | 7,000,000.00          | 0.00                         | 7,000,000.00          | 812,520.87           | 812,520.87           | -6,187,479.13          |
| F. SENTENCIAS LABORALES DEFINITIVAS   | 0.00                  | 0.00                         | 0.00                  | 0.00                 | 0.00                 | 0.00                   |
| <b>II. GASTO ETIQUETADO (II=A+B+C+D+E+F)</b>  | <b>88,836,904.00</b>  | <b>0.00</b>                  | <b>88,836,904.00</b>  | <b>16,159,020.60</b> | <b>15,483,568.57</b> | <b>-73,353,335.43</b>  |
| A. PERSONAL ADMINISTRATIVO Y DE SERVICIO PUBLICO  | 0.00                  | 0.00                         | 0.00                  | 0.00                 | 0.00                 | 0.00                   |
| B. MAGISTERIO   | 0.00                  | 0.00                         | 0.00                  | 0.00                 | 0.00                 | 0.00                   |
| C. SERVICIOS DE SALUD (C=C1+C2)   | 0.00                  | 0.00                         | 0.00                  | 0.00                 | 0.00                 | 0.00                   |
| C1) PERSONAL ADMINISTRATIVO   | 0.00                  | 0.00                         | 0.00                  | 0.00                 | 0.00                 | 0.00                   |
| C2) PERSONAL MEDICO, PARAMEDICO Y AFIN  | 0.00                  | 0.00                         | 0.00                  | 0.00                 | 0.00                 | 0.00                   |
| D. SEGURIDAD PUBLICA  | 88,836,904.00         | 0.00                         | 88,836,904.00         | 16,159,020.60        | 15,483,568.57        | -73,353,335.43         |
| E. GASTOS ASOCIADOS A LA IMPLEMENTACION DE NUEVAS LEYES FEDERALES O REFORMAS A LAS MISMAS (E=E1+E2) | 0.00                  | 0.00                         | 0.00                  | 0.00                 | 0.00                 | 0.00                   |
| E1) NOMBRE DEL PROGRAMA O LEY 1   | 0.00                  | 0.00                         | 0.00                  | 0.00                 | 0.00                 | 0.00                   |
| E2) NOMBRE DEL PROGRAMA O LEY 2   | 0.00                  | 0.00                         | 0.00                  | 0.00                 | 0.00                 | 0.00                   |
| F. SENTENCIAS LABORALES DEFINITIVAS   | 0.00                  | 0.00                         | 0.00                  | 0.00                 | 0.00                 | 0.00                   |
| <b>III. TOTAL DEL GASTO EN SERVICIOS PERSONALES</b>   | <b>323,315,470.00</b> | <b>50,385.00</b>             | <b>323,365,855.00</b> | <b>54,256,326.66</b> | <b>51,791,128.14</b> | <b>-271,524,341.86</b> |



**DIRECCIÓN DE PROGRAMACIÓN**

*[Signature]*  
 L.C.P. JOSEFINA AVALES LEON  
 DIRECTORA DE PROGRAMACION

*[Signature]*  
 LIC. SHEILA DARLIN ALVAREZ HERNANDEZ  
 PRESIDENTE MUNICIPAL



# Dirección de Programación

## INFORMES DE DISCIPLINA FINANCIERA:

- INFORME ANALITICO DE OBLIGACIONES DIFERENTES DE FINANCIAMIENTOS

Marzo 2022.

**MUNICIPIO DE NACAJUCA, TABASCO.**  
**INFORME ANALITICO DE OBLIGACIONES DIFERENTES DE FINANCIAMIENTOS - LDF**  
**EJERCICIO: 2022 CORTE DEL 01 DE ENERO AL 31 DE MARZO**  
**(PESOS)**



| DENOMINACION DE LAS OBLIGACIONES DIFERENTES DE FINANCIAMIENTO | FECHA DEL CONTRATO | FECHA DE INICIO DE OPERACION DEL PROYECTO | FECHA DE VENCIMIENTO | MONTO DE LA INVERSION PACTADO | PLAZO PACTADO | MONTO PROMEDIO MENSUAL DEL PAGO DE LA CONTRAPRESTACION | MONTO PROMEDIO MENSUAL DEL PAGO DE LA CONTRAPRESTACION PAGO DE LA INVERSION | MONTO PAGADO DE LA INVERSION ACTUALIZADO AL 31 DE MARZO DE 2022 | MONTO PAGADO DE LA INVERSION POR PAGAR DE LA INVERSION AL 31 DE MARZO DE 2022 | BALDO RESIDUENTE POR PAGAR DE LA INVERSION AL 31 DE MARZO DE 2022 |
|---|--------------------|---|----------------------|-------------------------------|---------------|--|---|---|---|---|
|   |                    |   |                      |                               |               | 0.00   | 0.00  | 0.00  | 0.00  | 0.00  |
| <b>TOTAL DE OBLIGACIONES DIFERENTES DE FINANCIAMIENTO</b>     |                    |   |                      |                               |               | 0.00   | 0.00  | 0.00  | 0.00  | 0.00  |



**DIRECCIÓN DE PROGRAMACIÓN**

*[Signature]*  
 LIC. P. JOSÉ MARÍA ALVARÉZ HERNÁNDEZ  
 DIRECTORA DE PROGRAMACIÓN

*[Signature]*  
 LIC. SHELLA DARLÍN ALVAREZ HERNANDEZ  
 PRESIDENTE MUNICIPAL



# **Dirección de Programación**

## **Estado Analítico del Ejercicio del Presupuesto de Egresos por Capítulo de Gasto**

**Marzo 2022.**



MUNICIPIO DE NACAJUCA, TABASCO.

ESTADO ANALITICO DEL EJERCICIO PRESUPUESTO DE EGRESOS  
EJERCICIO: 2022 CORTE DEL 01 DE ENERO AL 31 DE MARZO

| CAPTULO DEL GASTO   | EGRESOS APROBADO      | AMPLIACIONES / REDUCCIONES | EGRESOS MODIFICADO    | EGRESOS COMPROMETIDO  | EGRESOS DEVENGADO    | EGRESOS EJERCIDO     | EGRESOS PAGADO       | SUB EJERCICIO         |
|---|-----------------------|----------------------------|-----------------------|-----------------------|----------------------|----------------------|----------------------|-----------------------|
| 1000 SERVICIOS PERSONALES                                 | 316,315,470.00        | 105,686.21                 | 316,421,156.21        | 316,421,156.21        | 53,498,649.86        | 53,498,649.86        | 51,033,451.34        | 262,922,506.35        |
| 2000 MATERIALES Y SUMINISTROS                             | 37,729,461.00         | 890,368.80                 | 38,619,829.80         | 7,132,254.02          | 6,831,925.56         | 6,830,627.52         | 6,830,627.52         | 31,787,904.24         |
| 3000 SERVICIOS GENERALES                                  | 62,485,642.00         | -97,050.24                 | 62,388,591.76         | 22,652,770.20         | 14,381,503.22        | 14,381,503.22        | 14,361,503.22        | 48,007,088.54         |
| 4000 TRANSFERENCIAS ASIGNACIONES SUBSIDIOS Y OTRAS AYUDAS | 15,631,575.78         | -128,506.03                | 15,503,069.75         | 2,275,600.29          | 2,161,755.82         | 2,161,755.82         | 2,160,755.82         | 13,341,313.93         |
| 5000 BIENES MUEBLES INMUEBLES E INTANGIBLES               | 0.00                  | 228,529.90                 | 228,529.90            | 0.00                  | 0.00                 | 0.00                 | 0.00                 | 228,529.90            |
| 6000 INVERSION PÚBLICA                                    | 0.00                  | 18,308,325.95              | 18,308,325.95         | 8,286,708.33          | 6,591,197.21         | 6,591,197.21         | 6,591,197.21         | 11,717,128.74         |
| 7000 INVERSIONES FINANCIERAS Y OTRAS PROVISIONES          | 88,291,015.00         | -2,318,459.01              | 85,972,555.99         | 0.00                  | 0.00                 | 0.00                 | 0.00                 | 85,972,555.99         |
| 8000 PARTICIPACIONES Y APORTACIONES                       | 0.00                  | 174,866.00                 | 174,866.00            | 174,866.00            | 174,866.00           | 174,866.00           | 174,866.00           | 0.00                  |
| 9000 DEUDA PÚBLICA  | 0.00                  | 0.00                       | 0.00                  | 0.00                  | 0.00                 | 0.00                 | 0.00                 | 0.00                  |
| <b>TOTAL DEL GASTO</b>                                    | <b>520,433,163.78</b> | <b>17,163,761.58</b>       | <b>537,596,925.36</b> | <b>356,953,355.05</b> | <b>83,619,897.67</b> | <b>83,618,599.63</b> | <b>81,152,401.11</b> | <b>463,977,027.69</b> |



DIRECCIÓN DE PROGRAMACION

L.C.P. JOSEFINA GARCÍA ROSA  
DIRECTORA DE PROGRAMACION

LIC. SHEILA DARWIN ALVAREZ HERNANDEZ  
PRESIDENTE MUNICIPAL



CONCORDIA PARA EL PROGRESO  
H. AYUNTAMIENTO CONSTITUCIONAL  
2021-2024

# **Dirección de Programación**

## **Estado Analítico del Ejercicio del Presupuesto de Egresos por Fuente de Financiamiento**

**Marzo 2022.**





**MUNICIPIO DE NACAJUCA, TABASCO.**  
**ESTADO ANALITICO DEL EJERCICIO DEL PRESUPUESTO DE EGRESOS POR FUENTE**  
**EJERCICIO: 2022 CORTE DEL 01 DE ENERO AL 31 DE MARZO**

| Fuente de Financiamiento  | Aprobado              | Ampliaciones/<br>Reducciones | Modificado            | Devengado            | Pagado               | Subejercicio          |
|---|-----------------------|------------------------------|-----------------------|----------------------|----------------------|-----------------------|
| <b>Programa Normal</b>  |                       |                              |                       |                      |                      |                       |
| CONVENIO TRANSITO MUNICIPAL   | 1,122,000.00          | 0.00                         | 1,122,000.00          | 172,169.98           | 166,438.94           | 949,830.02            |
| SECRETARIA PARA EL DESARROLLO ENERGETICO  | 3,000,000.00          | 0.00                         | 3,000,000.00          | 0.00                 | 0.00                 | 3,000,000.00          |
| CONVENIO FIDEET   | 50,000.00             | 0.00                         | 50,000.00             | 0.00                 | 0.00                 | 50,000.00             |
| FONDO PARA ENTIDADES Y MUNICIPIOS PRODUCTIVOS DE HIDROCARBUROS EN REGIONES MARITIMAS. | 7,500,000.00          | 715,818.61                   | 8,215,818.61          | 116,487.13           | 116,487.13           | 8,099,331.48          |
| FONDO PARA PRODUCTORES DE HIDROCARBUROS EN REGIONES TERRESTRES                        | 4,200,000.00          | 407,973.60                   | 4,607,973.60          | 0.00                 | 0.00                 | 4,607,973.60          |
| FIII FONDO DE APORTACIONES PARA LA INFRAESTRUCTURA SOCIAL MUNICIPAL (FISM)            | 62,041,015.00         | 6,319,223.77                 | 68,360,238.77         | 0.00                 | 0.00                 | 68,360,238.77         |
| FIV FONDO DE APORTACIONES PARA EL FORTALECIMIENTO DE LOS MUNICIPIOS (FORTAMUN)        | 112,139,956.00        | -13,829.03                   | 112,126,126.97        | 18,102,971.34        | 17,427,519.31        | 94,023,155.63         |
| FONDO DE APORTACIONES PARA LA INFRAESTRUCTURA SOCIAL (FAIS ENTIDADES)                 | 11,500,000.00         | 0.00                         | 11,500,000.00         | 0.00                 | 0.00                 | 11,500,000.00         |
| FONDO GENERAL DE PARTICIPACIONES  | 279,492,868.00        | 0.00                         | 279,492,868.00        | 48,158,992.52        | 46,373,679.03        | 231,333,875.48        |
| FONDO DE ESTABILIZACIÓN DE LOS INGRESOS DE LAS ENTIDADES FEDERATIVAS (FEIEF)          | 0.00                  | 339,600.00                   | 339,600.00            | 0.00                 | 0.00                 | 339,600.00            |
| FONDO DE RESARCIMIENTO DE CONTRIBUYENTES ESTATALES                                    | 6,651,223.00          | 0.00                         | 6,651,223.00          | 2,380,966.00         | 2,380,966.00         | 4,270,257.00          |
| INGRESOS DE GESTIÓN   | 32,736,101.78         | 0.00                         | 32,736,101.78         | 7,384,941.70         | 7,383,941.70         | 25,351,160.08         |
| MULTAS ADMINISTRATIVAS FEDERALES NO FISCALES  | 0.00                  | 0.00                         | 0.00                  | 0.00                 | 0.00                 | 0.00                  |
| <b>SubTotal Programa Normal</b>   | <b>520,433,163.78</b> | <b>7,768,786.95</b>          | <b>528,201,950.73</b> | <b>76,316,528.67</b> | <b>73,849,032.11</b> | <b>451,885,422.06</b> |
| <b>Refrendo</b>   |                       |                              |                       |                      |                      |                       |
| FONDO PARA ENTIDADES Y MUNICIPIOS PRODUCTIVOS DE HIDROCARBUROS EN REGIONES MARITIMAS. | 0.00                  | 2,183,166.84                 | 2,183,166.84          | 2,183,166.84         | 2,183,166.84         | 0.00                  |
| FONDO PARA PRODUCTORES DE HIDROCARBUROS EN REGIONES TERRESTRES                        | 0.00                  | 1,224,176.47                 | 1,224,176.47          | 1,224,176.47         | 1,224,176.47         | 0.00                  |
| FIII FONDO DE APORTACIONES PARA LA INFRAESTRUCTURA SOCIAL MUNICIPAL (FISM)            | 0.00                  | 3,474,956.12                 | 3,474,956.12          | 3,474,956.12         | 3,474,956.12         | 0.00                  |
| FIV FONDO DE APORTACIONES PARA EL FORTALECIMIENTO DE LOS MUNICIPIOS (FORTAMUN)        | 0.00                  | 15,544.14                    | 15,544.14             | 15,544.14            | 15,544.14            | 0.00                  |
| FONDO DE APORTACIONES PARA LA INFRAESTRUCTURA SOCIAL (FAIS ENTIDADES)                 | 0.00                  | 278,481.57                   | 278,481.57            | 278,481.57           | 278,481.57           | 0.00                  |
| INGRESOS DE GESTIÓN   | 0.00                  | 50,385.00                    | 50,385.00             | 50,385.00            | 50,385.00            | 0.00                  |
| <b>SubTotal Refrendo</b>  | <b>0.00</b>           | <b>7,226,710.14</b>          | <b>7,226,710.14</b>   | <b>7,226,710.14</b>  | <b>7,226,710.14</b>  | <b>0.00</b>           |
| <b>Remanente</b>  |                       |                              |                       |                      |                      |                       |
| CONVENIO TRANSITO MUNICIPAL   | 0.00                  | 84,452.25                    | 84,452.25             | 0.00                 | 0.00                 | 84,452.25             |
| FONDO PARA ENTIDADES Y MUNICIPIOS PRODUCTIVOS DE HIDROCARBUROS EN REGIONES MARITIMAS. | 0.00                  | 0.00                         | 0.00                  | 0.00                 | 0.00                 | 0.00                  |
| PROYECTOS DE DESARROLLO REGIONAL  | 0.00                  | 1,572,645.38                 | 1,572,645.38          | 0.00                 | 0.00                 | 1,572,645.38          |
| FONDO PARA PRODUCTORES DE HIDROCARBUROS EN REGIONES TERRESTRES                        | 0.00                  | 0.00                         | 0.00                  | 0.00                 | 0.00                 | 0.00                  |
| FONDO GENERAL DE PARTICIPACIONES  | 0.00                  | 181,652.94                   | 181,652.94            | 0.00                 | 0.00                 | 181,652.94            |
| INGRESOS DE GESTIÓN   | 0.00                  | 329,513.92                   | 329,513.92            | 76,658.86            | 76,658.86            | 252,855.06            |
| <b>SubTotal Remanente</b>   | <b>0.00</b>           | <b>2,168,264.49</b>          | <b>2,168,264.49</b>   | <b>76,658.86</b>     | <b>76,658.86</b>     | <b>2,091,605.63</b>   |
| <b>Totales</b>  | <b>520,433,163.78</b> | <b>17,163,761.58</b>         | <b>537,596,925.36</b> | <b>83,619,897.67</b> | <b>81,152,401.11</b> | <b>453,977,027.69</b> |



**DIRECCIÓN DE PROGRAMACIÓN**

*[Signature]*  
**L.C.P. JOSEFINA AVALOS LEON**  
**DIRECTORA DE PROGRAMACION**

*[Signature]*  
**LIC. SHEILA DARLIN ALVAREZ HERNANDEZ**  
**PRESIDENTE MUNICIPAL**

## No.- 7290

**PRESUPUESTO MUNICIPAL DE EGRESOS  
PROGRAMA OPERATIVO ANUAL  
SEGUNDO TRIMESTRE 2022**

| MUNICIPIO DE NACAJUCA, TABASCO.  |                       |                                      |                             |                          |                         | FORMATO PT-1                    |
|--|-----------------------|--------------------------------------|-----------------------------|--------------------------|-------------------------|---------------------------------|
| RESUMEN  |                       |                                      |                             |                          |                         |                                 |
|  | Autorizado Inicial    | Autorizado Modificado al 30 de Junio | Comprometido al 30 de Junio | Devengado al 30 de Junio | Ejercido al 30 de Junio | Saldo Disponible al 30 de Junio |
| <b>PRESUPUESTO TOTAL</b>   | <b>520,433,163.78</b> | <b>538,183,409.19</b>                | <b>401,567,886.34</b>       | <b>184,232,274.45</b>    | <b>184,229,852.17</b>   | <b>353,951,134.74</b>           |
| <b>CONVENIOS</b>   | <b>4,172,000.00</b>   | <b>4,206,452.25</b>                  | <b>1,005,874.32</b>         | <b>427,876.24</b>        | <b>427,876.24</b>       | <b>3,778,576.01</b>             |
| <b>CONVENIO FIDEET</b>   | <b>50,000.00</b>      | <b>0.00</b>                          | <b>0.00</b>                 | <b>0.00</b>              | <b>0.00</b>             | <b>0.00</b>                     |
| Programa Normal 2022   | 50,000.00             | 0.00                                 | 0.00                        | 0.00                     | 0.00                    | 0.00                            |
| <b>CONVENIO TRANSITO MUNICIPAL</b>   | <b>1,122,000.00</b>   | <b>1,206,452.25</b>                  | <b>1,005,874.32</b>         | <b>427,876.24</b>        | <b>427,876.24</b>       | <b>778,576.01</b>               |
| Programa Normal 2022   | 1,122,000.00          | 1,122,000.00                         | 1,005,874.32                | 427,876.24               | 427,876.24              | 694,123.76                      |
| Remanente 2021   | 0.00                  | 84,452.25                            | 0.00                        | 0.00                     | 0.00                    | 84,452.25                       |
| <b>SECRETARIA PARA EL DESARROLLO ENERGETICO</b>  | <b>3,000,000.00</b>   | <b>3,000,000.00</b>                  | <b>0.00</b>                 | <b>0.00</b>              | <b>0.00</b>             | <b>3,000,000.00</b>             |
| Programa Normal 2022   | 3,000,000.00          | 3,000,000.00                         | 0.00                        | 0.00                     | 0.00                    | 3,000,000.00                    |
| <b>RAMO 23. PROVISIONES SALARIALES Y ECONOMICAS</b>  | <b>11,700,000.00</b>  | <b>17,857,771.67</b>                 | <b>6,850,589.30</b>         | <b>6,850,589.30</b>      | <b>6,850,589.30</b>     | <b>11,007,182.37</b>            |
| <b>FONDO PARA ENTIDADES Y MUNICIPIOS PRODUCTIVOS DE HIDROCARBUROS EN REGIONES MARITIMAS.</b> | <b>7,500,000.00</b>   | <b>10,432,707.33</b>                 | <b>3,880,764.61</b>         | <b>3,880,764.61</b>      | <b>3,880,764.61</b>     | <b>6,551,942.72</b>             |
| Programa Normal 2022   | 7,500,000.00          | 8,249,540.49                         | 1,697,597.77                | 1,697,597.77             | 1,697,597.77            | 6,551,942.72                    |
| Refrendo 2021  | 0.00                  | 2,183,166.84                         | 2,183,166.84                | 2,183,166.84             | 2,183,166.84            | 0.00                            |
| Remanente 2020   | 0.00                  | 0.00                                 | 0.00                        | 0.00                     | 0.00                    | 0.00                            |
| <b>FONDO PARA PRODUCTORES DE HIDROCARBUROS EN REGIONES TERRESTRES</b>                        | <b>4,200,000.00</b>   | <b>5,852,418.96</b>                  | <b>1,597,098.15</b>         | <b>1,597,098.15</b>      | <b>1,597,098.15</b>     | <b>4,255,320.81</b>             |
| Programa Normal 2022   | 4,200,000.00          | 4,628,242.49                         | 372,921.68                  | 372,921.68               | 372,921.68              | 4,255,320.81                    |
| Refrendo 2021  | 0.00                  | 1,224,176.47                         | 1,224,176.47                | 1,224,176.47             | 1,224,176.47            | 0.00                            |
| Remanente 2020   | 0.00                  | 0.00                                 | 0.00                        | 0.00                     | 0.00                    | 0.00                            |
| <b>PROYECTOS DE DESARROLLO REGIONAL</b>  | <b>0.00</b>           | <b>1,572,645.38</b>                  | <b>1,372,726.54</b>         | <b>1,372,726.54</b>      | <b>1,372,726.54</b>     | <b>199,918.84</b>               |
| Remanente 2017   | 0.00                  | 1,572,645.38                         | 1,372,726.54                | 1,372,726.54             | 1,372,726.54            | 199,918.84                      |
| <b>RAMO 33. APORTACIONES FEDERALES PARA ENTIDADES FEDERATIVAS Y MUNICIPIOS</b>               | <b>185,680,971.00</b> | <b>196,057,821.19</b>                | <b>110,456,763.41</b>       | <b>46,937,776.78</b>     | <b>46,937,776.78</b>    | <b>149,120,044.41</b>           |
| <b>FIII FONDO DE APORTACIONES PARA LA INFRAESTRUCTURA SOCIAL MUNICIPAL (FISM)</b>            | <b>62,041,015.00</b>  | <b>72,136,543.30</b>                 | <b>17,989,530.56</b>        | <b>9,821,389.47</b>      | <b>9,821,389.47</b>     | <b>62,315,153.83</b>            |
| Programa Normal 2022   | 62,041,015.00         | 68,661,587.18                        | 14,514,574.44               | 6,346,433.35             | 6,346,433.35            | 62,315,153.83                   |
| Refrendo 2021  | 0.00                  | 3,474,956.12                         | 3,474,956.12                | 3,474,956.12             | 3,474,956.12            | 0.00                            |
| <b>FIV FONDO DE APORTACIONES PARA EL FORTALECIMIENTO DE LOS MUNICIPIOS (FORTAMUN)</b>        | <b>112,139,956.00</b> | <b>112,142,796.32</b>                | <b>92,188,751.28</b>        | <b>36,837,905.74</b>     | <b>36,837,905.74</b>    | <b>75,304,890.58</b>            |
| Programa Normal 2022   | 112,139,956.00        | 112,127,252.18                       | 92,173,207.14               | 36,822,361.60            | 36,822,361.60           | 75,304,890.58                   |
| Refrendo 2021  | 0.00                  | 15,544.14                            | 15,544.14                   | 15,544.14                | 15,544.14               | 0.00                            |
| <b>FONDO DE APORTACIONES PARA LA INFRAESTRUCTURA SOCIAL (FAIS ENTIDADES)</b>                 | <b>11,500,000.00</b>  | <b>11,778,481.57</b>                 | <b>278,481.57</b>           | <b>278,481.57</b>        | <b>278,481.57</b>       | <b>11,500,000.00</b>            |
| Programa Normal 2022   | 11,500,000.00         | 11,500,000.00                        | 0.00                        | 0.00                     | 0.00                    | 11,500,000.00                   |
| Refrendo 2021  | 0.00                  | 278,481.57                           | 278,481.57                  | 278,481.57               | 278,481.57              | 0.00                            |
| <b>PARTICIPACIONES</b>   | <b>286,144,091.00</b> | <b>286,665,387.52</b>                | <b>267,407,505.24</b>       | <b>114,296,910.10</b>    | <b>114,294,487.82</b>   | <b>172,368,477.42</b>           |
| <b>FONDO DE ESTABILIZACIÓN DE LOS INGRESOS DE LAS ENTIDADES FEDERATIVAS (FEIEF)</b>          | <b>0.00</b>           | <b>339,643.58</b>                    | <b>33,834.25</b>            | <b>33,834.25</b>         | <b>33,834.25</b>        | <b>305,809.33</b>               |
| Programa Normal 2022   | 0.00                  | 339,643.58                           | 33,834.25                   | 33,834.25                | 33,834.25               | 305,809.33                      |
| <b>FONDO DE RESARCIMIENTO DE CONTRIBUYENTES ESTATALES</b>                                    | <b>6,651,223.00</b>   | <b>6,651,223.00</b>                  | <b>3,852,686.00</b>         | <b>3,852,686.00</b>      | <b>3,852,686.00</b>     | <b>2,798,537.00</b>             |
| Programa Normal 2022   | 6,651,223.00          | 6,651,223.00                         | 3,852,686.00                | 3,852,686.00             | 3,852,686.00            | 2,798,537.00                    |
| <b>FONDO GENERAL DE PARTICIPACIONES</b>  | <b>279,492,868.00</b> | <b>279,674,520.94</b>                | <b>263,520,984.99</b>       | <b>110,410,389.85</b>    | <b>110,407,967.57</b>   | <b>169,264,131.09</b>           |
| Programa Normal 2022   | 279,492,868.00        | 279,492,868.00                       | 263,340,456.09              | 110,229,859.95           | 110,227,437.67          | 169,263,008.05                  |
| Remanente 2021   | 0.00                  | 181,652.94                           | 180,529.90                  | 180,529.90               | 180,529.90              | 1,123.04                        |
| <b>INGRESOS DE GESTIÓN</b>   | <b>32,736,101.78</b>  | <b>33,395,976.56</b>                 | <b>15,847,154.07</b>        | <b>15,719,122.03</b>     | <b>15,719,122.03</b>    | <b>17,676,854.53</b>            |
| <b>INGRESOS DE GESTIÓN</b>   | <b>32,736,101.78</b>  | <b>33,345,976.56</b>                 | <b>15,847,154.07</b>        | <b>15,719,122.03</b>     | <b>15,719,122.03</b>    | <b>17,626,854.53</b>            |
| Programa Normal 2022   | 32,736,101.78         | 32,966,077.64                        | 15,511,860.80               | 15,383,628.76            | 15,383,628.76           | 17,532,448.86                   |
| Refrendo 2021  | 0.00                  | 50,385.00                            | 50,385.00                   | 50,385.00                | 50,385.00               | 0.00                            |
| Remanente 2020   | 0.00                  | 329,513.92                           | 285,108.27                  | 285,108.27               | 285,108.27              | 44,405.65                       |
| <b>MULTAS ADMINISTRATIVAS FEDERALES NO FISCALES</b>  | <b>0.00</b>           | <b>50,000.00</b>                     | <b>0.00</b>                 | <b>0.00</b>              | <b>0.00</b>             | <b>50,000.00</b>                |
| Programa Normal 2022   | 0.00                  | 50,000.00                            | 0.00                        | 0.00                     | 0.00                    | 50,000.00                       |

PRESUPUESTO MUNICIPAL DE EGRESOS  
 PROGRAMA OPERATIVO ANUAL  
 SEGUNDO TRIMESTRE 2022

| MUNICIPIO DE NACAJUCA, TABASCO. |                    |                                      |                             |                          |                         | FORMATO PT-1                    |
|---------------------------------|--------------------|--------------------------------------|-----------------------------|--------------------------|-------------------------|---------------------------------|
| RESUMEN                         |                    |                                      |                             |                          |                         |                                 |
|                                 | Autorizado Inicial | Autorizado Modificado al 30 de Junio | Comprometido al 30 de Junio | Devengado al 30 de Junio | Ejercido al 30 de Junio | Saldo Disponible al 30 de Junio |
| <b>PRESUPUESTO TOTAL</b>        | 520,433,163.78     | 538,183,409.19                       | 401,567,886.34              | 184,232,274.45           | 184,229,852.17          | 353,951,134.74                  |



PRESIDENCIA

*[Signature]*  
 ING. CIRILO CRUZ DOMISIO  
 SECRETARIO DEL AYUNTAMIENTO

*[Signature]*  
 LIC. SHEILA DARLIN ALVAREZ HERNANDEZ  
 PRESIDENTE MUNICIPAL

*[Signature]*  
 C. CARLOS OVANDO LAZARO  
 SINDICO DE HACIENDA

**PRESUPUESTO MUNICIPAL DE EGRESOS  
PROGRAMA OPERATIVO ANUAL  
SEGUNDO TRIMESTRE 2022**


| MUNICIPIO DE NACAJUCA, TABASCO.  |                       |                                      |                             |                          |                         | FORMATO PT-2                    |
|--|-----------------------|--------------------------------------|-----------------------------|--------------------------|-------------------------|---------------------------------|
| DESGLOSE POR CAPITULO DEL GASTO  |                       |                                      |                             |                          |                         |                                 |
|  | Autorizado Inicial    | Autorizado Modificado al 30 de Junio | Comprometido al 30 de Junio | Devengado al 30 de Junio | Ejercido al 30 de Junio | Saldo Disponible al 30 de Junio |
| <b>PRESUPUESTO TOTAL</b>   | <b>520,433,163.78</b> | <b>538,183,409.19</b>                | <b>401,567,886.34</b>       | <b>184,232,274.45</b>    | <b>184,229,852.17</b>   | <b>353,951,134.74</b>           |
| <b>CONVENIOS</b>   | <b>4,172,000.00</b>   | <b>4,206,452.25</b>                  | <b>1,005,874.32</b>         | <b>427,876.24</b>        | <b>427,876.24</b>       | <b>3,778,576.01</b>             |
| CONVENIO FIDEET  | 50,000.00             | 0.00                                 | 0.00                        | 0.00                     | 0.00                    | 0.00                            |
| <b>GASTO CORRIENTE</b>   | <b>50,000.00</b>      | <b>0.00</b>                          | <b>0.00</b>                 | <b>0.00</b>              | <b>0.00</b>             | <b>0.00</b>                     |
| INVERSIONES FINANCIERAS Y OTRAS  | 50,000.00             | 0.00                                 | 0.00                        | 0.00                     | 0.00                    | 0.00                            |
| <b>CONVENIO TRANSITO MUNICIPAL</b>   | <b>1,122,000.00</b>   | <b>1,206,452.25</b>                  | <b>1,005,874.32</b>         | <b>427,876.24</b>        | <b>427,876.24</b>       | <b>778,576.01</b>               |
| <b>GASTO CORRIENTE</b>   | <b>1,122,000.00</b>   | <b>1,206,452.25</b>                  | <b>1,005,874.32</b>         | <b>427,876.24</b>        | <b>427,876.24</b>       | <b>778,576.01</b>               |
| SERVICIOS PERSONALES   | 869,859.00            | 869,859.00                           | 869,859.00                  | 365,642.72               | 365,642.72              | 504,216.28                      |
| MATERIALES Y SUMINISTROS   | 222,141.00            | 242,141.00                           | 136,015.32                  | 62,233.52                | 62,233.52               | 179,907.48                      |
| SERVICIOS GENERALES  | 30,000.00             | 10,000.00                            | 0.00                        | 0.00                     | 0.00                    | 10,000.00                       |
| INVERSIONES FINANCIERAS Y OTRAS  | 0.00                  | 84,452.25                            | 0.00                        | 0.00                     | 0.00                    | 84,452.25                       |
| <b>SECRETARIA PARA EL DESARROLLO ENERGETICO</b>  | <b>3,000,000.00</b>   | <b>3,000,000.00</b>                  | <b>0.00</b>                 | <b>0.00</b>              | <b>0.00</b>             | <b>3,000,000.00</b>             |
| <b>GASTO CORRIENTE</b>   | <b>3,000,000.00</b>   | <b>3,000,000.00</b>                  | <b>0.00</b>                 | <b>0.00</b>              | <b>0.00</b>             | <b>3,000,000.00</b>             |
| INVERSIONES FINANCIERAS Y OTRAS  | 3,000,000.00          | 3,000,000.00                         | 0.00                        | 0.00                     | 0.00                    | 3,000,000.00                    |
| <b>RAMO 23. PROVISIONES SALARIALES Y ECONÓMICAS</b>  | <b>11,700,000.00</b>  | <b>17,857,771.67</b>                 | <b>6,850,589.30</b>         | <b>6,850,589.30</b>      | <b>6,850,589.30</b>     | <b>11,007,182.37</b>            |
| <b>FONDO PARA ENTIDADES Y MUNICIPIOS PRODUCTIVOS DE HIDROCARBUROS EN REGIONES MARITIMAS.</b> | <b>7,500,000.00</b>   | <b>10,432,707.33</b>                 | <b>3,880,764.61</b>         | <b>3,880,764.61</b>      | <b>3,880,764.61</b>     | <b>6,551,942.72</b>             |
| <b>GASTO CORRIENTE</b>   | <b>7,500,000.00</b>   | <b>6,351,346.90</b>                  | <b>1,364,813.19</b>         | <b>1,364,813.19</b>      | <b>1,364,813.19</b>     | <b>4,986,533.71</b>             |
| MATERIALES Y SUMINISTROS   | 0.00                  | 1,467,304.52                         | 1,364,813.19                | 1,364,813.19             | 1,364,813.19            | 102,491.33                      |
| INVERSIONES FINANCIERAS Y OTRAS  | 7,500,000.00          | 4,884,042.38                         | 0.00                        | 0.00                     | 0.00                    | 4,884,042.38                    |
| <b>GASTO DE CAPITAL</b>  | <b>0.00</b>           | <b>4,081,360.43</b>                  | <b>2,515,951.42</b>         | <b>2,515,951.42</b>      | <b>2,515,951.42</b>     | <b>1,565,409.01</b>             |
| MATERIALES Y SUMINISTROS   | 0.00                  | 113,322.88                           | 113,322.88                  | 113,322.88               | 113,322.88              | 0.00                            |
| INVERSION PUBLICA  | 0.00                  | 3,968,037.55                         | 2,402,628.54                | 2,402,628.54             | 2,402,628.54            | 1,565,409.01                    |
| <b>FONDO PARA PRODUCTORES DE HIDROCARBUROS EN REGIONES TERRESTRES</b>                        | <b>4,200,000.00</b>   | <b>5,852,418.96</b>                  | <b>1,597,098.15</b>         | <b>1,597,098.15</b>      | <b>1,597,098.15</b>     | <b>4,255,320.81</b>             |
| <b>GASTO CORRIENTE</b>   | <b>4,200,000.00</b>   | <b>4,628,242.49</b>                  | <b>372,921.68</b>           | <b>372,921.68</b>        | <b>372,921.68</b>       | <b>4,255,320.81</b>             |
| MATERIALES Y SUMINISTROS   | 0.00                  | 405,139.78                           | 372,921.68                  | 372,921.68               | 372,921.68              | 32,218.10                       |
| INVERSIONES FINANCIERAS Y OTRAS  | 4,200,000.00          | 4,223,102.71                         | 0.00                        | 0.00                     | 0.00                    | 4,223,102.71                    |
| <b>GASTO DE CAPITAL</b>  | <b>0.00</b>           | <b>1,224,176.47</b>                  | <b>1,224,176.47</b>         | <b>1,224,176.47</b>      | <b>1,224,176.47</b>     | <b>0.00</b>                     |
| MATERIALES Y SUMINISTROS   | 0.00                  | 59,709.52                            | 59,709.52                   | 59,709.52                | 59,709.52               | 0.00                            |
| INVERSION PUBLICA  | 0.00                  | 1,164,466.95                         | 1,164,466.95                | 1,164,466.95             | 1,164,466.95            | 0.00                            |
| <b>PROYECTOS DE DESARROLLO REGIONAL</b>  | <b>0.00</b>           | <b>1,572,645.38</b>                  | <b>1,372,726.54</b>         | <b>1,372,726.54</b>      | <b>1,372,726.54</b>     | <b>199,918.84</b>               |
| <b>GASTO CORRIENTE</b>   | <b>0.00</b>           | <b>188,916.91</b>                    | <b>0.00</b>                 | <b>0.00</b>              | <b>0.00</b>             | <b>188,916.91</b>               |
| INVERSIONES FINANCIERAS Y OTRAS  | 0.00                  | 188,916.91                           | 0.00                        | 0.00                     | 0.00                    | 188,916.91                      |
| <b>GASTO DE CAPITAL</b>  | <b>0.00</b>           | <b>1,383,728.47</b>                  | <b>1,372,726.54</b>         | <b>1,372,726.54</b>      | <b>1,372,726.54</b>     | <b>11,001.93</b>                |
| INVERSION PUBLICA  | 0.00                  | 1,383,728.47                         | 1,372,726.54                | 1,372,726.54             | 1,372,726.54            | 11,001.93                       |
| <b>RAMO 33. APORTACIONES FEDERALES PARA ENTIDADES FEDERATIVAS Y MUNICIPIOS</b>               | <b>185,680,971.00</b> | <b>196,057,821.19</b>                | <b>110,456,763.41</b>       | <b>46,937,776.78</b>     | <b>46,937,776.78</b>    | <b>149,120,044.41</b>           |
| <b>FIII FONDO DE APORTACIONES PARA LA INFRAESTRUCTURA SOCIAL MUNICIPAL (FISM)</b>            | <b>62,041,015.00</b>  | <b>72,136,543.30</b>                 | <b>17,989,530.56</b>        | <b>9,821,389.47</b>      | <b>9,821,389.47</b>     | <b>62,315,153.83</b>            |
| <b>GASTO CORRIENTE</b>   | <b>62,041,015.00</b>  | <b>55,960,326.72</b>                 | <b>2,073,272.50</b>         | <b>2,073,272.50</b>      | <b>2,073,272.50</b>     | <b>53,887,054.22</b>            |
| MATERIALES Y SUMINISTROS   | 0.00                  | 1,884,768.89                         | 1,861,680.03                | 1,861,680.03             | 1,861,680.03            | 23,088.86                       |
| SERVICIOS GENERALES  | 0.00                  | 215,824.32                           | 211,592.47                  | 211,592.47               | 211,592.47              | 4,231.85                        |
| INVERSIONES FINANCIERAS Y OTRAS  | 62,041,015.00         | 53,859,733.51                        | 0.00                        | 0.00                     | 0.00                    | 53,859,733.51                   |
| <b>GASTO DE CAPITAL</b>  | <b>0.00</b>           | <b>16,176,216.58</b>                 | <b>15,916,258.06</b>        | <b>7,748,116.97</b>      | <b>7,748,116.97</b>     | <b>8,428,099.61</b>             |
| SERVICIOS PERSONALES   | 0.00                  | 40,409.21                            | 40,409.21                   | 40,409.21                | 40,409.21               | 0.00                            |
| MATERIALES Y SUMINISTROS   | 0.00                  | 267,691.60                           | 267,691.60                  | 267,691.60               | 267,691.60              | 0.00                            |
| SERVICIOS GENERALES  | 0.00                  | 6,455.40                             | 6,455.40                    | 6,455.40                 | 6,455.40                | 0.00                            |
| INVERSION PUBLICA  | 0.00                  | 15,861,660.37                        | 15,601,701.85               | 7,433,560.76             | 7,433,560.76            | 8,428,099.61                    |
| <b>FIV FONDO DE APORTACIONES PARA EL FORTALECIMIENTO DE LOS MUNICIPIOS (FORTAMUN)</b>        | <b>112,139,956.00</b> | <b>112,142,796.32</b>                | <b>92,188,751.28</b>        | <b>36,837,905.74</b>     | <b>36,837,905.74</b>    | <b>75,304,890.58</b>            |
| <b>GASTO CORRIENTE</b>   | <b>112,139,956.00</b> | <b>112,127,252.18</b>                | <b>92,173,207.14</b>        | <b>36,822,361.60</b>     | <b>36,822,361.60</b>    | <b>75,304,890.58</b>            |
| SERVICIOS PERSONALES   | 88,836,904.00         | 88,836,904.00                        | 88,836,904.00               | 33,491,926.10            | 33,491,926.10           | 55,344,977.90                   |
| MATERIALES Y SUMINISTROS   | 11,250,000.00         | 11,250,678.40                        | 2,551,460.82                | 2,546,289.18             | 2,546,289.18            | 8,704,389.22                    |
| SERVICIOS GENERALES  | 12,053,052.00         | 12,038,522.60                        | 784,842.32                  | 784,146.32               | 784,146.32              | 11,254,376.28                   |

**PRESUPUESTO MUNICIPAL DE EGRESOS  
PROGRAMA OPERATIVO ANUAL  
SEGUNDO TRIMESTRE 2022**


| MUNICIPIO DE NACAJUCA, TABASCO.   |                       |                                      |                             |                          |                         | FORMATO PT-2                    |
|---|-----------------------|--------------------------------------|-----------------------------|--------------------------|-------------------------|---------------------------------|
| DESGLOSE POR CAPITULO DEL GASTO   |                       |                                      |                             |                          |                         |                                 |
|   | Autorizado Inicial    | Autorizado Modificado al 30 de Junio | Comprometido al 30 de Junio | Devengado al 30 de Junio | Ejercido al 30 de Junio | Saldo Disponible al 30 de Junio |
| <b>PRESUPUESTO TOTAL</b>  | <b>520,433,163.78</b> | <b>538,183,409.19</b>                | <b>401,567,886.34</b>       | <b>184,232,274.45</b>    | <b>184,229,852.17</b>   | <b>353,951,134.74</b>           |
| INVERSIONES FINANCIERAS Y OTRAS   | 0.00                  | 1,147.18                             | 0.00                        | 0.00                     | 0.00                    | 1,147.18                        |
| <b>GASTO DE CAPITAL</b>   | <b>0.00</b>           | <b>15,544.14</b>                     | <b>15,544.14</b>            | <b>15,544.14</b>         | <b>15,544.14</b>        | <b>0.00</b>                     |
| MATERIALES Y SUMINISTROS  | 0.00                  | 15,544.14                            | 15,544.14                   | 15,544.14                | 15,544.14               | 0.00                            |
| <b>FONDO DE APORTACIONES PARA LA INFRAESTRUCTURA SOCIAL (FAIS ENTIDADES)</b>        | <b>11,500,000.00</b>  | <b>11,778,481.57</b>                 | <b>278,481.57</b>           | <b>278,481.57</b>        | <b>278,481.57</b>       | <b>11,500,000.00</b>            |
| <b>GASTO CORRIENTE</b>  | <b>11,500,000.00</b>  | <b>11,500,000.00</b>                 | <b>0.00</b>                 | <b>0.00</b>              | <b>0.00</b>             | <b>11,500,000.00</b>            |
| INVERSIONES FINANCIERAS Y OTRAS   | 11,500,000.00         | 11,500,000.00                        | 0.00                        | 0.00                     | 0.00                    | 11,500,000.00                   |
| <b>GASTO DE CAPITAL</b>   | <b>0.00</b>           | <b>278,481.57</b>                    | <b>278,481.57</b>           | <b>278,481.57</b>        | <b>278,481.57</b>       | <b>0.00</b>                     |
| INVERSION PUBLICA   | 0.00                  | 278,481.57                           | 278,481.57                  | 278,481.57               | 278,481.57              | 0.00                            |
| <b>PARTICIPACIONES</b>  | <b>286,144,091.00</b> | <b>286,665,387.52</b>                | <b>267,407,505.24</b>       | <b>114,296,910.10</b>    | <b>114,294,487.82</b>   | <b>172,368,477.42</b>           |
| <b>FONDO DE ESTABILIZACIÓN DE LOS INGRESOS DE LAS ENTIDADES FEDERATIVAS (FEIEF)</b> | <b>0.00</b>           | <b>339,643.58</b>                    | <b>33,834.25</b>            | <b>33,834.25</b>         | <b>33,834.25</b>        | <b>305,809.33</b>               |
| <b>GASTO CORRIENTE</b>  | <b>0.00</b>           | <b>339,643.58</b>                    | <b>33,834.25</b>            | <b>33,834.25</b>         | <b>33,834.25</b>        | <b>305,809.33</b>               |
| MATERIALES Y SUMINISTROS  | 0.00                  | 252,545.56                           | 33,834.25                   | 33,834.25                | 33,834.25               | 218,711.31                      |
| INVERSIONES FINANCIERAS Y OTRAS   | 0.00                  | 87,098.02                            | 0.00                        | 0.00                     | 0.00                    | 87,098.02                       |
| <b>FONDO DE RESARCIMIENTO DE CONTRIBUYENTES ESTATALES</b>                           | <b>6,651,223.00</b>   | <b>6,651,223.00</b>                  | <b>3,852,686.00</b>         | <b>3,852,686.00</b>      | <b>3,852,686.00</b>     | <b>2,798,537.00</b>             |
| <b>GASTO CORRIENTE</b>  | <b>6,651,223.00</b>   | <b>6,651,223.00</b>                  | <b>3,852,686.00</b>         | <b>3,852,686.00</b>      | <b>3,852,686.00</b>     | <b>2,798,537.00</b>             |
| SERVICIOS GENERALES   | 6,651,223.00          | 6,651,223.00                         | 3,852,686.00                | 3,852,686.00             | 3,852,686.00            | 2,798,537.00                    |
| <b>FONDO GENERAL DE PARTICIPACIONES</b>   | <b>279,492,868.00</b> | <b>279,674,520.94</b>                | <b>263,520,984.99</b>       | <b>110,410,389.85</b>    | <b>110,407,967.57</b>   | <b>169,264,131.09</b>           |
| <b>GASTO CORRIENTE</b>  | <b>279,492,868.00</b> | <b>279,088,198.52</b>                | <b>262,949,938.26</b>       | <b>109,839,343.12</b>    | <b>109,836,920.84</b>   | <b>169,248,855.40</b>           |
| SERVICIOS PERSONALES  | 226,608,707.00        | 226,608,707.00                       | 226,608,707.00              | 82,172,404.24            | 82,172,404.24           | 144,436,302.76                  |
| MATERIALES Y SUMINISTROS  | 24,277,320.00         | 23,812,904.17                        | 11,852,894.77               | 11,333,383.91            | 11,330,961.63           | 12,479,520.26                   |
| SERVICIOS GENERALES   | 16,471,367.00         | 17,561,251.00                        | 15,490,483.41               | 7,648,951.89             | 7,648,951.89            | 9,912,299.11                    |
| TRANSFERENCIAS, ASIGNACIONES, SUBSIDIOS Y   | 12,135,474.00         | 10,560,272.17                        | 8,476,965.08                | 8,163,715.08             | 8,163,715.08            | 2,396,557.09                    |
| INVERSIONES FINANCIERAS Y OTRAS   | 0.00                  | 13,093.18                            | 0.00                        | 0.00                     | 0.00                    | 13,093.18                       |
| PARTICIPACIONES Y APORTACIONES  | 0.00                  | 531,971.00                           | 520,888.00                  | 520,888.00               | 520,888.00              | 11,083.00                       |
| <b>GASTO DE CAPITAL</b>   | <b>0.00</b>           | <b>586,322.42</b>                    | <b>571,046.73</b>           | <b>571,046.73</b>        | <b>571,046.73</b>       | <b>15,275.69</b>                |
| MATERIALES Y SUMINISTROS  | 0.00                  | 393,292.52                           | 390,516.83                  | 390,516.83               | 390,516.83              | 2,775.69                        |
| BIENES MUEBLES, INMUEBLES E INTANGIBLES   | 0.00                  | 193,029.90                           | 180,529.90                  | 180,529.90               | 180,529.90              | 12,500.00                       |
| <b>INGRESOS DE GESTIÓN</b>  | <b>32,736,101.78</b>  | <b>33,395,976.56</b>                 | <b>15,847,154.07</b>        | <b>15,719,122.03</b>     | <b>15,719,122.03</b>    | <b>17,676,854.53</b>            |
| <b>INGRESOS DE GESTIÓN</b>  | <b>32,736,101.78</b>  | <b>33,345,976.56</b>                 | <b>15,847,154.07</b>        | <b>15,719,122.03</b>     | <b>15,719,122.03</b>    | <b>17,626,854.53</b>            |
| <b>GASTO CORRIENTE</b>  | <b>32,736,101.78</b>  | <b>33,154,545.12</b>                 | <b>15,663,213.84</b>        | <b>15,535,181.80</b>     | <b>15,535,181.80</b>    | <b>17,619,363.32</b>            |
| SERVICIOS PERSONALES  | 0.00                  | 50,385.00                            | 50,385.00                   | 50,385.00                | 50,385.00               | 0.00                            |
| MATERIALES Y SUMINISTROS  | 1,980,000.00          | 2,081,168.04                         | 101,168.04                  | 101,168.04               | 101,168.04              | 1,980,000.00                    |
| SERVICIOS GENERALES   | 27,260,000.00         | 27,260,000.00                        | 14,790,366.00               | 14,790,366.00            | 14,790,366.00           | 12,469,634.00                   |
| TRANSFERENCIAS, ASIGNACIONES, SUBSIDIOS Y   | 3,496,101.78          | 3,496,101.78                         | 721,294.80                  | 593,262.76               | 593,262.76              | 2,902,839.02                    |
| INVERSIONES FINANCIERAS Y OTRAS   | 0.00                  | 266,890.30                           | 0.00                        | 0.00                     | 0.00                    | 266,890.30                      |
| <b>GASTO DE CAPITAL</b>   | <b>0.00</b>           | <b>191,431.44</b>                    | <b>183,940.23</b>           | <b>183,940.23</b>        | <b>183,940.23</b>       | <b>7,491.21</b>                 |
| SERVICIOS PERSONALES  | 0.00                  | 14,434.86                            | 14,434.86                   | 14,434.86                | 14,434.86               | 0.00                            |
| MATERIALES Y SUMINISTROS  | 0.00                  | 81,194.28                            | 81,194.28                   | 81,194.28                | 81,194.28               | 0.00                            |
| BIENES MUEBLES, INMUEBLES E INTANGIBLES   | 0.00                  | 88,311.09                            | 88,311.09                   | 88,311.09                | 88,311.09               | 7,491.21                        |
| <b>MULTAS ADMINISTRATIVAS FEDERALES NO FISCALES</b>                                 | <b>0.00</b>           | <b>0.00</b>                          | <b>0.00</b>                 | <b>0.00</b>              | <b>0.00</b>             | <b>50,000.00</b>                |
| <b>GASTO CORRIENTE</b>  | <b>0.00</b>           | <b>0.00</b>                          | <b>0.00</b>                 | <b>0.00</b>              | <b>0.00</b>             | <b>50,000.00</b>                |
| INVERSIONES FINANCIERAS Y OTRAS   | 0.00                  | 0.00                                 | 0.00                        | 0.00                     | 0.00                    | 50,000.00                       |



**PRESIDENCIA**

  
**ING. CIRILO CRUZ DIONISIO**  
**SECRETARIO DEL AYUNTAMIENTO**

  
**LIC. SHEILA DARLIN ALVAREZ HERNANDEZ**  
**PRESIDENTE MUNICIPAL**

  
**C. CARLOS OVANDO LAZARO**  
**SINDICO DE HACIENDA**

**PRESUPUESTO MUNICIPAL DE EGRESOS  
PROGRAMA OPERATIVO ANUAL  
SEGUNDO TRIMESTRE 2022**

| MUNICIPIO DE NACAJUCA, TABASCO.  |                       |                                      |                             |                          |                         | FORMATO PT-3                    |
|--|-----------------------|--------------------------------------|-----------------------------|--------------------------|-------------------------|---------------------------------|
| DESGLOSE DE INVERSION POR FUENTE DE FINANCIAMIENTO Y PROGRAMA PRESUPUESTARIO                 |                       |                                      |                             |                          |                         |                                 |
|  | Autorizado Inicial    | Autorizado Modificado al 30 de Junio | Comprometido al 30 de Junio | Devengado al 30 de Junio | Ejercido al 30 de Junio | Saldo Disponible al 30 de Junio |
| <b>PRESUPUESTO TOTAL</b>   | <b>520,433,163.78</b> | <b>538,183,409.19</b>                | <b>401,567,886.34</b>       | <b>184,232,274.45</b>    | <b>184,229,852.17</b>   | <b>353,951,134.74</b>           |
| <b>CONVENIOS</b>   | <b>4,172,000.00</b>   | <b>4,206,452.25</b>                  | <b>1,005,874.32</b>         | <b>427,876.24</b>        | <b>427,876.24</b>       | <b>3,778,576.01</b>             |
| <b>CONVENIO FIDEET</b>   | <b>50,000.00</b>      | <b>0.00</b>                          | <b>0.00</b>                 | <b>0.00</b>              | <b>0.00</b>             | <b>0.00</b>                     |
| P010 ADMINISTRACIÓN PROGRAMÁTICA Y   | 50,000.00             | 0.00                                 | 0.00                        | 0.00                     | 0.00                    | 0.00                            |
| <b>CONVENIO TRANSITO MUNICIPAL</b>   | <b>1,122,000.00</b>   | <b>1,206,452.25</b>                  | <b>1,005,874.32</b>         | <b>427,876.24</b>        | <b>427,876.24</b>       | <b>778,576.01</b>               |
| E019 VIGILANCIA DEL TRÁNSITO   | 1,122,000.00          | 1,122,000.00                         | 1,005,874.32                | 427,876.24               | 427,876.24              | 694,123.76                      |
| P010 ADMINISTRACIÓN PROGRAMÁTICA Y   | 0.00                  | 84,452.25                            | 0.00                        | 0.00                     | 0.00                    | 84,452.25                       |
| <b>SECRETARIA PARA EL DESARROLLO ENERGETICO</b>  | <b>3,000,000.00</b>   | <b>3,000,000.00</b>                  | <b>0.00</b>                 | <b>0.00</b>              | <b>0.00</b>             | <b>3,000,000.00</b>             |
| U001 SUBSIDIOS Y APORTACIONES DIVERSAS   | 3,000,000.00          | 3,000,000.00                         | 0.00                        | 0.00                     | 0.00                    | 3,000,000.00                    |
| <b>RAMO 23. PROVISIONES SALARIALES Y ECONÓMICAS</b>  | <b>11,700,000.00</b>  | <b>17,857,771.67</b>                 | <b>6,850,589.30</b>         | <b>6,850,589.30</b>      | <b>6,850,589.30</b>     | <b>11,007,182.37</b>            |
| <b>FONDO PARA ENTIDADES Y MUNICIPIOS PRODUCTIVOS DE HIDROCARBUROS EN REGIONES MARITIMAS.</b> | <b>7,500,000.00</b>   | <b>10,432,707.33</b>                 | <b>3,880,764.61</b>         | <b>3,880,764.61</b>      | <b>3,880,764.61</b>     | <b>6,551,942.72</b>             |
| E050 SERVICIO DE ALUMBRADO PUBLICO   | 0.00                  | 229,810.01                           | 229,810.01                  | 229,810.01               | 229,810.01              | 0.00                            |
| E058 ALUMBRADO PÚBLICO   | 0.00                  | 1,350,817.39                         | 1,248,326.06                | 1,248,326.06             | 1,248,326.06            | 102,491.33                      |
| K005 URBANIZACION  | 0.00                  | 3,968,037.55                         | 2,402,628.54                | 2,402,628.54             | 2,402,628.54            | 1,565,409.01                    |
| P010 ADMINISTRACIÓN PROGRAMÁTICA Y   | 7,500,000.00          | 4,884,042.38                         | 0.00                        | 0.00                     | 0.00                    | 4,884,042.38                    |
| <b>FONDO PARA PRODUCTORES DE HIDROCARBUROS EN REGIONES TERRESTRES</b>                        | <b>4,200,000.00</b>   | <b>5,852,418.96</b>                  | <b>1,597,098.15</b>         | <b>1,597,098.15</b>      | <b>1,597,098.15</b>     | <b>4,255,320.81</b>             |
| E054 MANTENIMIENTO DE LIMPIEZA A ESPACIOS  | 0.00                  | 59,709.52                            | 59,709.52                   | 59,709.52                | 59,709.52               | 0.00                            |
| E058 ALUMBRADO PÚBLICO   | 0.00                  | 405,139.78                           | 372,921.68                  | 372,921.68               | 372,921.68              | 32,218.10                       |
| K005 URBANIZACION  | 0.00                  | 1,164,466.95                         | 1,164,466.95                | 1,164,466.95             | 1,164,466.95            | 0.00                            |
| P010 ADMINISTRACIÓN PROGRAMÁTICA Y   | 4,200,000.00          | 4,223,102.71                         | 0.00                        | 0.00                     | 0.00                    | 4,223,102.71                    |
| <b>PROYECTOS DE DESARROLLO REGIONAL</b>  | <b>0.00</b>           | <b>1,572,645.38</b>                  | <b>1,372,726.54</b>         | <b>1,372,726.54</b>      | <b>1,372,726.54</b>     | <b>199,918.84</b>               |
| K005 URBANIZACION  | 0.00                  | 1,383,728.47                         | 1,372,726.54                | 1,372,726.54             | 1,372,726.54            | 11,001.93                       |
| P010 ADMINISTRACIÓN PROGRAMÁTICA Y   | 0.00                  | 188,916.91                           | 0.00                        | 0.00                     | 0.00                    | 188,916.91                      |
| <b>RAMO 33. APORTACIONES FEDERALES PARA ENTIDADES FEDERATIVAS Y MUNICIPIOS</b>               | <b>185,680,971.00</b> | <b>196,057,821.19</b>                | <b>110,456,763.41</b>       | <b>46,937,776.78</b>     | <b>46,937,776.78</b>    | <b>149,120,044.41</b>           |
| <b>FIII FONDO DE APORTACIONES PARA LA INFRAESTRUCTURA SOCIAL MUNICIPAL (FISM)</b>            | <b>62,041,015.00</b>  | <b>72,136,543.30</b>                 | <b>17,989,530.56</b>        | <b>9,821,389.47</b>      | <b>9,821,389.47</b>     | <b>62,315,153.83</b>            |
| E050 SERVICIO DE ALUMBRADO PUBLICO   | 0.00                  | 186,962.49                           | 186,962.49                  | 186,962.49               | 186,962.49              | 0.00                            |
| E058 ALUMBRADO PÚBLICO   | 0.00                  | 1,773,511.99                         | 1,750,996.89                | 1,750,996.89             | 1,750,996.89            | 22,515.10                       |
| K002 INFRAESTRUCTURA PARA AGUA POTABLE   | 0.00                  | 341,228.03                           | 336,422.42                  | 336,422.42               | 336,422.42              | 4,805.61                        |
| K003 DRENAJE Y ALCANTARILLADO  | 0.00                  | 3,136,961.22                         | 3,132,268.10                | 2,837,680.79             | 2,837,680.79            | 299,280.43                      |
| K005 URBANIZACION  | 0.00                  | 12,838,146.06                        | 12,582,880.66               | 4,709,326.88             | 4,709,326.88            | 8,128,819.18                    |
| K014 MEJORAMIENTO INTEGRAL DE LA   | 0.00                  | 0.00                                 | 0.00                        | 0.00                     | 0.00                    | 0.00                            |
| P010 ADMINISTRACIÓN PROGRAMÁTICA Y   | 62,041,015.00         | 53,859,733.51                        | 0.00                        | 0.00                     | 0.00                    | 53,859,733.51                   |
| <b>FIV FONDO DE APORTACIONES PARA EL FORTALECIMIENTO DE LOS MUNICIPIOS (FORTAMUN)</b>        | <b>112,139,956.00</b> | <b>112,142,796.32</b>                | <b>92,188,751.28</b>        | <b>36,837,905.74</b>     | <b>36,837,905.74</b>    | <b>75,304,890.58</b>            |
| E054 MANTENIMIENTO DE LIMPIEZA A ESPACIOS  | 0.00                  | 15,544.14                            | 15,544.14                   | 15,544.14                | 15,544.14               | 0.00                            |
| M001 ACTIVIDADES DE APOYO  | 9,440,052.00          | 9,440,052.00                         | 0.00                        | 0.00                     | 0.00                    | 9,440,052.00                    |
| P007 SEGURIDAD PÚBLICA   | 102,699,904.00        | 102,686,053.00                       | 92,173,207.14               | 36,822,361.60            | 36,822,361.60           | 65,863,691.40                   |
| P010 ADMINISTRACIÓN PROGRAMÁTICA Y   | 0.00                  | 1,147.18                             | 0.00                        | 0.00                     | 0.00                    | 1,147.18                        |
| <b>FONDO DE APORTACIONES PARA LA INFRAESTRUCTURA SOCIAL (FAIS ENTIDADES)</b>                 | <b>11,500,000.00</b>  | <b>11,778,481.57</b>                 | <b>278,481.57</b>           | <b>278,481.57</b>        | <b>278,481.57</b>       | <b>11,500,000.00</b>            |
| F015 APOYO A LA VIVIENDA   | 0.00                  | 278,481.57                           | 278,481.57                  | 278,481.57               | 278,481.57              | 0.00                            |
| P010 ADMINISTRACIÓN PROGRAMÁTICA Y   | 11,500,000.00         | 11,500,000.00                        | 0.00                        | 0.00                     | 0.00                    | 11,500,000.00                   |
| <b>PARTICIPACIONES</b>   | <b>286,144,091.00</b> | <b>286,665,387.52</b>                | <b>267,407,505.24</b>       | <b>114,296,910.10</b>    | <b>114,294,487.82</b>   | <b>172,368,477.42</b>           |
| <b>FONDO DE ESTABILIZACIÓN DE LOS INGRESOS DE LAS ENTIDADES FEDERATIVAS (FEIEF)</b>          | <b>0.00</b>           | <b>339,643.58</b>                    | <b>33,834.25</b>            | <b>33,834.25</b>         | <b>33,834.25</b>        | <b>305,809.33</b>               |
| E054 MANTENIMIENTO DE LIMPIEZA A ESPACIOS  | 0.00                  | 252,545.56                           | 33,834.25                   | 33,834.25                | 33,834.25               | 218,711.31                      |
| E057 MANTENIMIENTO Y LIMPIEZA A VIALIDADES Y   | 0.00                  | 0.00                                 | 0.00                        | 0.00                     | 0.00                    | 0.00                            |
| P010 ADMINISTRACIÓN PROGRAMÁTICA Y   | 0.00                  | 87,098.02                            | 0.00                        | 0.00                     | 0.00                    | 87,098.02                       |
| <b>FONDO DE RESARCIMIENTO DE CONTRIBUYENTES ESTATALES</b>                                    | <b>6,651,223.00</b>   | <b>6,651,223.00</b>                  | <b>3,852,686.00</b>         | <b>3,852,686.00</b>      | <b>3,852,686.00</b>     | <b>2,798,537.00</b>             |

PRESUPUESTO MUNICIPAL DE EGRESOS  
PROGRAMA OPERATIVO ANUAL  
SEGUNDO TRIMESTRE 2022

| MUNICIPIO DE NACAJUCA, TABASCO.  |                       |                                      |                             |                          |                         | FORMATO PT-3                    |
|--|-----------------------|--------------------------------------|-----------------------------|--------------------------|-------------------------|---------------------------------|
| DESGLOSE DE INVERSION POR FUENTE DE FINANCIAMIENTO Y PROGRAMA PRESUPUESTARIO |                       |                                      |                             |                          |                         |                                 |
|  | Autorizado Inicial    | Autorizado Modificado al 30 de Junio | Comprometido al 30 de Junio | Devengado al 30 de Junio | Ejercido al 30 de Junio | Saldo Disponible al 30 de Junio |
| <b>PRESUPUESTO TOTAL</b>   | <b>520,433,163.78</b> | <b>538,183,409.19</b>                | <b>401,567,886.34</b>       | <b>184,232,274.45</b>    | <b>184,229,852.17</b>   | <b>353,951,134.74</b>           |
| P008 ADMINISTRACIÓN FISCAL   | 6,651,223.00          | 6,651,223.00                         | 3,852,686.00                | 3,852,686.00             | 3,852,686.00            | 2,798,537.00                    |
| <b>FONDO GENERAL DE PARTICIPACIONES</b>                                      | <b>279,492,868.00</b> | <b>279,674,520.94</b>                | <b>263,520,984.99</b>       | <b>110,410,389.85</b>    | <b>110,407,967.57</b>   | <b>169,264,131.09</b>           |
| E006 RECREACION  | 7,700,000.00          | 7,619,878.79                         | 5,780,851.05                | 5,779,111.05             | 5,779,111.05            | 1,840,767.74                    |
| E019 VIGILANCIA DEL TRÁNSITO   | 2,503,466.00          | 2,493,681.94                         | 2,003,289.94                | 1,017,547.93             | 1,017,547.93            | 1,476,134.01                    |
| E029 PROTECCION CIVIL  | 3,739,534.00          | 3,527,818.88                         | 2,978,760.69                | 990,083.67               | 990,083.67              | 2,537,735.21                    |
| E032 ASISTENCIA A ADULTOS MAYORES  | 344,747.00            | 344,747.00                           | 220,087.00                  | 220,087.00               | 220,087.00              | 124,660.00                      |
| E035 ATENCION A FAMILIAS Y POBLACION   | 18,232,970.00         | 18,213,241.91                        | 17,733,944.73               | 6,263,257.97             | 6,262,767.97            | 11,949,983.94                   |
| E036 ATENCION A VICTIMAS DE VIOLENCIA  | 1,495,721.00          | 1,469,778.00                         | 1,448,570.00                | 608,253.89               | 608,253.89              | 861,524.11                      |
| E037 PROCURACION Y APOYO A ETNIAS  | 1,511,793.00          | 1,524,855.76                         | 1,524,855.76                | 670,289.29               | 670,289.29              | 854,566.47                      |
| E041 DESARROLLO SUSTENTABLE  | 1,354,585.00          | 1,346,208.72                         | 1,344,611.67                | 643,135.07               | 643,135.07              | 703,073.65                      |
| E048 RECOLECCIÓN, TRASLADO Y DISPOSICIÓN                                     | 73,469,276.00         | 73,087,510.98                        | 68,228,360.68               | 30,925,980.90            | 30,925,980.90           | 42,161,530.08                   |
| E054 MANTENIMIENTO DE LIMPIEZA A ESPACIOS                                    | 0.00                  | 177,084.94                           | 0.00                        | 0.00                     | 0.00                    | 177,084.94                      |
| E057 MANTENIMIENTO Y LIMPIEZA A VIALIDADES Y                                 | 0.00                  | 1,304,120.99                         | 518,429.72                  | 518,429.72               | 518,429.72              | 785,691.27                      |
| F001 DESARROLLO AGRICOLA   | 0.00                  | 700,861.24                           | 644,240.00                  | 513,508.80               | 513,508.80              | 187,352.44                      |
| F009 APOYO A LA ECONOMIA POPULAR   | 0.00                  | 250,000.00                           | 221,750.00                  | 0.00                     | 0.00                    | 250,000.00                      |
| F011 DESARROLLO ECONOMICO  | 2,806,083.00          | 3,435,474.57                         | 2,979,740.65                | 1,427,587.08             | 1,427,587.08            | 2,007,887.49                    |
| F016 DESARROLLO EN COMUNIDADES RURALES                                       | 14,874,588.00         | 14,268,920.39                        | 14,140,160.10               | 4,770,985.68             | 4,769,687.64            | 9,497,934.71                    |
| F027 ASISTENCIA SOCIAL Y ATENCIÓN A GRUPOS                                   | 2,843,138.00          | 2,838,558.18                         | 2,821,983.78                | 1,108,142.04             | 1,108,142.04            | 1,730,416.14                    |
| F028 PROMOCION Y FOMENTO   | 2,250,000.00          | 0.00                                 | 0.00                        | 0.00                     | 0.00                    | 0.00                            |
| F029 APOYO Y FOMENTO A LA EDUCACION  | 1,800,000.00          | 1,954,519.38                         | 1,954,519.38                | 1,954,519.38             | 1,954,519.38            | 0.00                            |
| K021 INFRAESTRUCTURA PARA EL TURISMO   | 0.00                  | 214,619.24                           | 213,424.44                  | 213,424.44               | 213,424.44              | 1,194.80                        |
| K024 ADQUISICION DE BIENES MUEBLES   | 0.00                  | 193,029.90                           | 180,529.90                  | 180,529.90               | 180,529.90              | 12,500.00                       |
| L001 OBLIGACIONES JURIDICAS INELUDIBLES                                      | 1,000,000.00          | 1,000,000.00                         | 812,520.87                  | 812,520.87               | 812,520.87              | 187,479.13                      |
| M001 ACTIVIDADES DE APOYO  | 55,920,895.00         | 56,543,137.38                        | 52,293,429.53               | 18,901,214.83            | 18,901,214.83           | 37,641,922.55                   |
| O001 EVALUACIÓN Y CONTROL  | 4,830,925.00          | 4,752,568.20                         | 4,638,998.88                | 2,132,130.11             | 2,132,130.11            | 2,620,438.09                    |
| P002 ORDENAMIENTO TERRITORIAL  | 28,585,272.00         | 28,145,767.00                        | 27,327,432.55               | 9,806,973.79             | 9,806,973.79            | 18,338,793.21                   |
| P005 POLITICA Y GOBIERNO   | 38,111,355.00         | 38,375,841.78                        | 38,107,770.29               | 13,210,376.24            | 13,210,376.23           | 25,165,465.54                   |
| P009 ADMINISTRACION FINANCIERA   | 10,760,306.00         | 10,792,973.58                        | 10,498,337.54               | 5,839,367.48             | 5,838,733.25            | 4,953,606.10                    |
| P010 ADMINISTRACIÓN PROGRAMÁTICA Y   | 4,488,087.00          | 4,397,395.19                         | 4,241,967.84                | 1,901,714.72             | 1,901,714.72            | 2,495,680.47                    |
| P013 EQUIDAD DE GENERO   | 40,727.00             | 40,727.00                            | 1,218.00                    | 1,218.00                 | 1,218.00                | 39,509.00                       |
| P018 EVALUACION DEL DESEMPEÑO  | 829,400.00            | 661,200.00                           | 661,200.00                  | 0.00                     | 0.00                    | 661,200.00                      |
| <b>INGRESOS DE GESTIÓN</b>   | <b>32,736,101.78</b>  | <b>33,395,976.56</b>                 | <b>15,847,154.07</b>        | <b>15,719,122.03</b>     | <b>15,719,122.03</b>    | <b>17,676,854.53</b>            |
| <b>INGRESOS DE GESTIÓN</b>   | <b>32,736,101.78</b>  | <b>33,345,976.56</b>                 | <b>15,847,154.07</b>        | <b>15,719,122.03</b>     | <b>15,719,122.03</b>    | <b>17,626,854.53</b>            |
| E005 APOYO A LA CULTURA  | 420,000.00            | 420,497.99                           | 120,497.99                  | 120,497.99               | 120,497.99              | 300,000.00                      |
| E006 RECREACION  | 850,000.00            | 850,000.00                           | 0.00                        | 0.00                     | 0.00                    | 850,000.00                      |
| E014 SERVICIOS DE SALUD PUBLICA  | 360,000.00            | 359,502.01                           | 0.00                        | 0.00                     | 0.00                    | 359,502.01                      |
| E031 ATENCION A PERSONAS CON DISCAPACIDAD                                    | 540,000.00            | 540,000.00                           | 0.00                        | 0.00                     | 0.00                    | 540,000.00                      |
| E035 ATENCION A FAMILIAS Y POBLACION   | 1,046,101.78          | 1,046,101.78                         | 591,867.41                  | 469,594.77               | 469,594.77              | 576,507.01                      |
| E054 MANTENIMIENTO DE LIMPIEZA A ESPACIOS                                    | 0.00                  | 50,385.00                            | 50,385.00                   | 50,365.00                | 50,385.00               | 0.00                            |
| F001 DESARROLLO AGRICOLA   | 0.00                  | 62,224.00                            | 62,224.00                   | 62,224.00                | 62,224.00               | 0.00                            |
| F004 DESARROLLO FORESTAL   | 0.00                  | 38,944.04                            | 38,944.04                   | 38,944.04                | 38,944.04               | 0.00                            |
| F028 PROMOCION Y FOMENTO   | 240,000.00            | 240,000.00                           | 0.00                        | 0.00                     | 0.00                    | 240,000.00                      |
| K005 URBANIZACION  | 0.00                  | 95,629.14                            | 95,629.14                   | 95,629.14                | 95,629.14               | 0.00                            |
| K024 ADQUISICION DE BIENES MUEBLES   | 0.00                  | 88,311.09                            | 88,311.09                   | 88,311.09                | 88,311.09               | 7,491.21                        |
| L001 OBLIGACIONES JURIDICAS INELUDIBLES                                      | 6,000,000.00          | 6,000,000.00                         | 0.00                        | 0.00                     | 0.00                    | 6,000,000.00                    |
| M001 ACTIVIDADES DE APOYO  | 21,200,000.00         | 14,790,366.00                        | 14,790,366.00               | 14,790,366.00            | 14,790,366.00           | 6,409,634.00                    |
| N001 DESASTRES NATURALES   | 1,800,000.00          | 0.00                                 | 0.00                        | 0.00                     | 0.00                    | 1,800,000.00                    |
| P005 POLITICA Y GOBIERNO   | 250,000.00            | 0.00                                 | 0.00                        | 0.00                     | 0.00                    | 250,000.00                      |
| P010 ADMINISTRACIÓN PROGRAMÁTICA Y   | 0.00                  | 0.00                                 | 0.00                        | 0.00                     | 0.00                    | 266,890.30                      |
| P013 EQUIDAD DE GENERO   | 30,000.00             | 8,929.40                             | 8,929.40                    | 3,170.00                 | 3,170.00                | 26,830.00                       |
| <b>MULTAS ADMINISTRATIVAS FEDERALES NO FISCALES</b>                          | <b>0.00</b>           | <b>50,000.00</b>                     | <b>0.00</b>                 | <b>0.00</b>              | <b>0.00</b>             | <b>50,000.00</b>                |
| P010 ADMINISTRACIÓN PROGRAMÁTICA Y   | 0.00                  | 50,000.00                            | 0.00                        | 0.00                     | 0.00                    | 50,000.00                       |



ING. CIRILO CRUZ DIONISIO  
SECRETARIO DEL AYUNTAMIENTO


PRESIDENCIA  
LIC. SHEILA DARLIN ALVAREZ HERNANDEZ  
PRESIDENTE MUNICIPAL

C. CARLOS GABRIEL LAZARO  
SINDICO DE HACIENDA

## INDICE TEMATICO

| No. Pub.  | Contenido   | Página |
|-----------|---|--------|
| No.- 7287 | INFORME DEL PRESUPUESTO DE EGRESOS MODIFICADO CORRESPONDIENTE AL MES DE JUNIO DE 2022, DEL MUNICIPIO DE NACAJUCA, TABASCO.....  | 2      |
| No.- 7288 | INFORME SOBRE EL EJERCICIO, DESTINO Y RESULTADOS OBTENIDOS DE LOS RECURSOS FEDERALES TRANSFERIDOS CORRESPONDIENTES AL INFORME DEFINITIVO DEL 2022 (MÓDULOS INDICADORES, EJERCICIO DEL GASTO, DESTINO DEL GASTO Y EVALUACIONES DEL MUNICIPIO DE NACAJUCA, TABASCO..... | 65     |
| No.- 7289 | INFORME DEL PRESUPUESTO DE EGRESOS MODIFICADO CORRESPONDIENTE AL MES DE MARZO DE 2022, DEL MUNICIPIO DE NACAJUCA, TABASCO.....  | 147    |
| No.- 7290 | PRESUPUESTO MUNICIPAL DE EGRESOS (PROGRAMA OPERATIVO ANUAL) SEGUNDO TRIMESTRE DEL 2022 (FORMATOS PT1, PT2 Y PT3) DEL MUNICIPIO DE NACAJUCA, TABASCO.....  | 210    |
|           | INDICE.....   | 216    |





Impreso en la Dirección de Talleres Gráficos de la Secretaría de Administración e Innovación Gubernamental, bajo la Coordinación de la Secretaría de Gobierno.

Las leyes, decretos y demás disposiciones superiores son obligatorias por el hecho de ser publicadas en este periódico.

**Para cualquier aclaración acerca de los documentos publicados en el mismo, favor de dirigirse al inmueble ubicado en la calle Nicolás Bravo Esq. José N. Rovirosa # 359, 1er. piso zona Centro o a los teléfonos 131-37-32, 312-72-78 de Villahermosa, Tabasco.**

Cadena Original: l00001000000506252927l

Firma Electrónica: SQqqTygXXX5GsaJqUeltozlJ4vTlplRRQCzFwCFYVz0r7cmw4tuX18vayYTMCF1bW5/VQD+FBzHRKkL79AX7X13DntETbfFym3u/lHwg1b6hnphMqoUnaVBi9VuTJabdMcN7++h82yzR4OaOm630Vt9sZ17khNYAlh3DH+9Y81M+r22J2Aw+lqBGdlMpXj7WuSJrHVPG2coDreBjuZHM/x9JWgP55RB8AWU7nR4vggbcpptFMdQceB1CqEtXD0k8Q7vvzoeqYSJ3iNF3zwlN0S+p7KWbNQzRyz0rHB1cXbOXphFkIxKJBnY50pUBAULuGTUhuVRsd9k9DSfdXxMNA==