



PERIÓDICO OFICIAL

ÓRGANO DE DIFUSIÓN OFICIAL DEL GOBIERNO
CONSTITUCIONAL DEL ESTADO LIBRE Y SOBERANO DE TABASCO.



TABASCO

CARLOS MANUEL MERINO CAMPOS
Gobernador Interino
Del Estado Libre y Soberano de Tabasco

GUILLERMO ARTURO DEL RIVERO LEÓN
Secretario de Gobierno

18 DE MARZO DE 2023



PUBLICADO BAJO LA RESPONSABILIDAD DE LA SECRETARÍA DE GOBIERNO
Registrado como correspondencia de segunda clase con fecha
17 de agosto de 1926 DGC Núm. 0010826 Características 11282816

No.- 8611

**PRESUPUESTO MUNICIPAL DE EGRESOS
PROGRAMA OPERATIVO ANUAL
CUARTO TRIMESTRE 2022**


MUNICIPIO DE NACAJUCA, TABASCO.						FORMATO PT-1
RESUMEN						
	Autorizado Inicial	Autorizado Modificado al 31 de Diciembre	Comprometido al 31 de Diciembre	Devengado al 31 de Diciembre	Ejercido al 31 de Diciembre	Saldo Disponible al 31 de Diciembre
PRESUPUESTO TOTAL	520,433,163.78	610,284,839.07	592,885,761.56	537,688,695.46	537,688,695.46	72,596,143.61
PARTICIPACIONES	286,144,091.00	310,712,351.78	310,315,463.69	290,671,030.00	290,671,030.00	20,041,321.78
FONDO DE ESTABILIZACIÓN DE LOS INGRESOS DE LAS ENTIDADES FEDERATIVAS (FEIEF)	0.00	346,000.38	338,448.41	338,448.41	338,448.41	7,551.97
Programa Normal 2022	0.00	346,000.38	338,448.41	338,448.41	338,448.41	7,551.97
FONDO DE RESARCIMIENTO DE CONTRIBUYENTES ESTATALES	6,651,223.00	6,991,040.96	6,985,198.00	6,985,198.00	6,985,198.00	5,842.96
Programa Normal 2022	6,651,223.00	6,991,040.96	6,985,198.00	6,985,198.00	6,985,198.00	5,842.96
FONDO GENERAL DE PARTICIPACIONES	279,492,868.00	303,375,310.44	302,991,817.28	283,347,383.59	283,347,383.59	20,027,926.85
Programa Normal 2022	279,492,868.00	303,193,657.50	302,811,287.38	283,166,853.69	283,166,853.69	20,026,803.81
Remanente 2021	0.00	181,652.94	180,529.90	180,529.90	180,529.90	1,123.04
INGRESOS DE GESTIÓN	32,736,101.78	63,325,437.72	48,798,667.22	47,882,035.67	47,882,035.67	15,443,402.05
INGRESOS DE GESTIÓN	32,736,101.78	63,325,437.72	48,798,667.22	47,882,035.67	47,882,035.67	15,443,402.05
Programa Normal 2022	32,736,101.78	62,943,386.21	48,455,974.99	47,539,343.44	47,539,343.44	15,404,042.77
Refrendo 2021	0.00	50,385.00	50,385.00	50,385.00	50,385.00	0.00
Remanente 2020	0.00	331,666.51	292,307.23	292,307.23	292,307.23	39,359.28
MULTAS ADMINISTRATIVAS FEDERALES NO FISCALES	0.00	0.00	0.00	0.00	0.00	0.00
Programa Normal 2022	0.00	0.00	0.00	0.00	0.00	0.00
RAMO 33. APORTACIONES FEDERALES PARA ENTIDADES FEDERATIVAS Y MUNICIPIOS	185,680,971.00	212,136,843.87	212,136,843.87	180,162,802.01	180,162,802.01	31,974,041.86
FIII FONDO DE APORTACIONES PARA LA INFRAESTRUCTURA SOCIAL MUNICIPAL (FISM)	62,041,015.00	73,451,438.92	73,451,438.92	54,244,419.14	54,244,419.14	19,207,019.78
Programa Normal 2022	62,041,015.00	69,976,482.80	69,976,482.80	50,769,463.02	50,769,463.02	19,207,019.78
Refrendo 2021	0.00	3,474,956.12	3,474,956.12	3,474,956.12	3,474,956.12	0.00
FIV FONDO DE APORTACIONES PARA EL FORTALECIMIENTO DE LOS MUNICIPIOS (FORTAMUN)	112,139,956.00	112,141,626.21	112,141,626.21	100,688,233.60	100,688,233.60	11,453,392.61
Programa Normal 2022	112,139,956.00	112,126,082.07	112,126,082.07	100,672,689.46	100,672,689.46	11,453,392.61
Refrendo 2021	0.00	15,544.14	15,544.14	15,544.14	15,544.14	0.00
FONDO DE APORTACIONES PARA LA INFRAESTRUCTURA SOCIAL (FAIS ENTIDADES)	11,500,000.00	26,543,778.74	26,543,778.74	25,230,149.27	25,230,149.27	1,313,629.47
Programa Normal 2022	11,500,000.00	26,265,297.17	26,265,297.17	24,951,667.70	24,951,667.70	1,313,629.47
Refrendo 2021	0.00	278,481.57	278,481.57	278,481.57	278,481.57	0.00
CONVENIOS	4,172,000.00	4,180,783.02	3,953,237.23	3,953,237.23	3,953,237.23	227,545.79
CONVENIO FIDEET	50,000.00	0.00	0.00	0.00	0.00	0.00
Programa Normal 2022	50,000.00	0.00	0.00	0.00	0.00	0.00
CONVENIO TRANSITO MUNICIPAL	1,122,000.00	1,281,380.25	1,053,834.46	1,053,834.46	1,053,834.46	227,545.79
Programa Normal 2022	1,122,000.00	1,196,928.00	970,217.37	970,217.37	970,217.37	226,710.63
Remanente 2021	0.00	84,452.25	83,617.09	83,617.09	83,617.09	835.16
SECRETARIA PARA EL DESARROLLO ENERGETICO	3,000,000.00	2,899,402.77	2,899,402.77	2,899,402.77	2,899,402.77	0.00
Programa Normal 2022	3,000,000.00	2,899,402.77	2,899,402.77	2,899,402.77	2,899,402.77	0.00
RAMO 23. PROVISIONES SALARIALES Y ECONÓMICAS	11,700,000.00	19,929,422.68	17,681,549.55	15,019,590.55	15,019,590.55	4,909,832.13
FONDO PARA ENTIDADES Y MUNICIPIOS PRODUCTIVOS DE HIDROCARBUROS EN REGIONES MARITIMAS.	7,500,000.00	11,701,782.73	10,901,857.85	9,570,636.02	9,570,636.02	2,131,146.71
Programa Normal 2022	7,500,000.00	9,518,615.89	8,718,691.01	7,387,469.18	7,387,469.18	2,131,146.71
Refrendo 2021	0.00	2,183,166.84	2,183,166.84	2,183,166.84	2,183,166.84	0.00
Remanente 2020	0.00	0.00	0.00	0.00	0.00	0.00
FONDO PARA PRODUCTORES DE HIDROCARBUROS EN REGIONES TERRESTRES	4,200,000.00	6,654,994.57	5,406,965.16	4,076,227.99	4,076,227.99	2,578,766.58
Programa Normal 2022	4,200,000.00	5,430,818.10	4,182,788.69	2,852,051.52	2,852,051.52	2,578,766.58
Refrendo 2021	0.00	1,224,176.47	1,224,176.47	1,224,176.47	1,224,176.47	0.00
Remanente 2020	0.00	0.00	0.00	0.00	0.00	0.00
PROYECTOS DE DESARROLLO REGIONAL	0.00	1,572,645.38	1,372,726.54	1,372,726.54	1,372,726.54	199,918.84
Remanente 2017	0.00	1,572,645.38	1,372,726.54	1,372,726.54	1,372,726.54	199,918.84


PRESUPUESTO MUNICIPAL DE EGRESOS
PROGRAMA OPERATIVO ANUAL
CUARTO TRIMESTRE 2022


MUNICIPIO DE NACAJUCA, TABASCO.						FORMATO PT-1
RESUMEN						
	Autorizado Inicial	Autorizado Modificado al 31 de Diciembre	Comprometido al 31 de Diciembre	Devengado al 31 de Diciembre	Ejercido al 31 de Diciembre	Saldo Disponible al 31 de Diciembre
PRESUPUESTO TOTAL	520,433,163.78	610,284,839.07	592,885,761.56	537,688,695.46	537,688,695.46	72,596,143.61



PRESIDENCIA


ING. CIRILO CRUZ DIONISIO
SECRETARIO DEL AYUNTAMIENTO


LIC. SHEILA DARLIN ALVAREZ HERNANDEZ
PRESIDENTE MUNICIPAL


C. CARLOS OVANDO LAZARO
SINDICO DE HACIENDA

**PRESUPUESTO MUNICIPAL DE EGRESOS
PROGRAMA OPERATIVO ANUAL
CUARTO TRIMESTRE 2022**

MUNICIPIO DE NACAJUCA, TABASCO.						FORMATO PT-2
DESGLOSE POR CAPITULO DEL GASTO						
	Autorizado Inicial	Autorizado Modificado al 31 de Diciembre	Comprometido al 31 de Diciembre	Devengado al 31 de Diciembre	Ejercido al 31 de Diciembre	Saldo Disponible al 31 de Diciembre
PRESUPUESTO TOTAL	520,433,163.78	610,284,839.07	592,885,761.56	537,688,695.46	537,688,695.46	72,596,143.61
PARTICIPACIONES	286,144,091.00	310,712,351.78	310,315,463.69	290,671,030.00	290,671,030.00	20,041,321.78
FONDO DE ESTABILIZACIÓN DE LOS INGRESOS DE LAS ENTIDADES FEDERATIVAS (FEIEF)	0.00	346,000.38	338,448.41	338,448.41	338,448.41	7,551.97
GASTO CORRIENTE	0.00	346,000.38	338,448.41	338,448.41	338,448.41	7,551.97
MATERIALES Y SUMINISTROS	0.00	338,448.41	338,448.41	338,448.41	338,448.41	0.00
INVERSIONES FINANCIERAS Y OTRAS	0.00	7,551.97	0.00	0.00	0.00	7,551.97
FONDO DE RESARCIMIENTO DE CONTRIBUYENTES ESTATALES	6,651,223.00	6,991,040.96	6,985,198.00	6,985,198.00	6,985,198.00	5,842.96
GASTO CORRIENTE	6,651,223.00	6,991,040.96	6,985,198.00	6,985,198.00	6,985,198.00	5,842.96
SERVICIOS GENERALES	6,651,223.00	6,985,198.00	6,985,198.00	6,985,198.00	6,985,198.00	0.00
INVERSIONES FINANCIERAS Y OTRAS	0.00	5,842.96	0.00	0.00	0.00	5,842.96
FONDO GENERAL DE PARTICIPACIONES	279,492,868.00	303,375,310.44	302,991,817.28	283,347,383.59	283,347,383.59	20,027,926.85
GASTO CORRIENTE	279,492,868.00	297,221,460.63	296,837,967.47	282,764,302.15	282,764,302.15	14,457,158.48
SERVICIOS PERSONALES	226,608,707.00	216,932,476.23	216,932,476.23	216,932,476.23	216,932,476.23	0.00
MATERIALES Y SUMINISTROS	24,277,320.00	29,662,737.72	29,662,737.72	29,662,737.72	29,662,737.72	0.00
SERVICIOS GENERALES	16,471,367.00	21,117,441.32	21,117,441.32	21,117,441.32	21,117,441.32	0.00
TRANSFERENCIAS, ASIGNACIONES, SUBSIDIOS Y	12,135,474.00	14,164,398.88	14,164,398.88	14,164,398.88	14,164,398.88	-0.00
INVERSION PUBLICA	0.00	14,073,665.32	14,073,665.32	0.00	0.00	14,073,665.32
INVERSIONES FINANCIERAS Y OTRAS	0.00	383,493.16	0.00	0.00	0.00	383,493.16
PARTICIPACIONES Y APORTACIONES	0.00	887,248.00	887,248.00	887,248.00	887,248.00	0.00
GASTO DE CAPITAL	0.00	6,153,849.81	6,153,849.81	583,081.44	583,081.44	5,570,768.37
MATERIALES Y SUMINISTROS	0.00	390,516.83	390,516.83	390,516.83	390,516.83	0.00
BIENES MUEBLES, INMUEBLES E INTANGIBLES	0.00	192,564.61	192,564.61	192,564.61	192,564.61	0.00
INVERSION PUBLICA	0.00	5,570,768.37	5,570,768.37	0.00	0.00	5,570,768.37
INGRESOS DE GESTIÓN	32,736,101.78	63,325,437.72	48,798,667.22	47,882,035.67	47,882,035.67	15,443,402.05
INGRESOS DE GESTIÓN	32,736,101.78	63,325,437.72	48,798,667.22	47,882,035.67	47,882,035.67	15,443,402.05
GASTO CORRIENTE	32,736,101.78	59,196,626.80	44,669,856.30	44,305,253.01	44,305,253.01	14,891,373.79
SERVICIOS PERSONALES	0.00	50,385.00	50,385.00	50,385.00	50,385.00	0.00
MATERIALES Y SUMINISTROS	1,980,000.00	3,885,923.58	3,885,923.58	3,885,923.58	3,885,923.58	0.00
SERVICIOS GENERALES	27,260,000.00	25,264,648.55	25,264,648.55	25,264,648.55	25,264,648.55	0.00
TRANSFERENCIAS, ASIGNACIONES, SUBSIDIOS Y	3,496,101.78	15,104,295.88	15,104,295.88	15,104,295.88	15,104,295.88	-0.00
INVERSION PUBLICA	0.00	364,603.29	364,603.29	0.00	0.00	364,603.29
INVERSIONES FINANCIERAS Y OTRAS	0.00	14,526,770.50	0.00	0.00	0.00	14,526,770.50
GASTO DE CAPITAL	0.00	4,128,810.92	4,128,810.92	3,576,782.66	3,576,782.66	552,028.26
SERVICIOS PERSONALES	0.00	14,434.86	14,434.86	14,434.86	14,434.86	0.00
MATERIALES Y SUMINISTROS	0.00	120,385.17	120,385.17	120,385.17	120,385.17	0.00
BIENES MUEBLES, INMUEBLES E INTANGIBLES	0.00	509,810.33	509,810.33	509,810.33	509,810.33	0.00
INVERSION PUBLICA	0.00	3,484,180.56	3,484,180.56	2,932,152.30	2,932,152.30	552,028.26
MULTAS ADMINISTRATIVAS FEDERALES NO FISCALES	0.00	0.00	0.00	0.00	0.00	0.00
GASTO CORRIENTE	0.00	0.00	0.00	0.00	0.00	0.00
INVERSIONES FINANCIERAS Y OTRAS	0.00	0.00	0.00	0.00	0.00	0.00
RAMO 33. APORTACIONES FEDERALES PARA ENTIDADES FEDERATIVAS Y MUNICIPIOS	185,680,971.00	212,136,843.87	212,136,843.87	180,162,802.01	180,162,802.01	31,974,041.86
FIII FONDO DE APORTACIONES PARA LA INFRAESTRUCTURA SOCIAL MUNICIPAL (FISM)	62,041,015.00	73,451,438.92	73,451,438.92	54,244,419.14	54,244,419.14	19,207,019.78
GASTO CORRIENTE	62,041,015.00	12,600,087.57	12,600,087.57	12,594,200.52	12,594,200.52	5,887.05
MATERIALES Y SUMINISTROS	0.00	2,301,357.12	2,301,357.12	2,295,470.07	2,295,470.07	5,887.05
SERVICIOS GENERALES	0.00	220,350.47	220,350.47	220,350.47	220,350.47	0.00
INVERSIONES FINANCIERAS Y OTRAS	62,041,015.00	0.00	0.00	0.00	0.00	0.00
PARTICIPACIONES Y APORTACIONES	0.00	10,078,379.98	10,078,379.98	10,078,379.98	10,078,379.98	0.00
GASTO DE CAPITAL	0.00	60,851,351.35	60,851,351.35	41,650,218.62	41,650,218.62	19,201,132.73
SERVICIOS PERSONALES	0.00	40,409.21	40,409.21	40,409.21	40,409.21	0.00
MATERIALES Y SUMINISTROS	0.00	267,691.60	267,691.60	267,691.60	267,691.60	0.00
SERVICIOS GENERALES	0.00	6,455.40	6,455.40	6,455.40	6,455.40	0.00
INVERSION PUBLICA	0.00	60,536,795.14	60,536,795.14	41,335,662.41	41,335,662.41	19,201,132.73
FIV FONDO DE APORTACIONES PARA EL	112,139,956.00	112,141,626.21	112,141,626.21	100,688,233.60	100,688,233.60	11,453,392.61

**PRESUPUESTO MUNICIPAL DE EGRESOS
PROGRAMA OPERATIVO ANUAL
CUARTO TRIMESTRE 2022**


MUNICIPIO DE NACAJUCA, TABASCO.						FORMATO PT-2
DESGLOSE POR CAPITULO DEL GASTO						
	Autorizado Inicial	Autorizado Modificado al 31 de Diciembre	Comprometido al 31 de Diciembre	Devengado al 31 de Diciembre	Ejercido al 31 de Diciembre	Saldo Disponible al 31 de Diciembre
PRESUPUESTO TOTAL	520,433,163.78	610,284,839.07	592,885,761.56	537,688,695.46	537,688,695.46	72,596,143.61
FORTALECIMIENTO DE LOS MUNICIPIOS (FORTAMUN)						
GASTO CORRIENTE	112,139,956.00	100,785,547.87	100,785,547.87	100,093,798.10	100,093,798.10	691,749.77
SERVICIOS PERSONALES	88,836,904.00	80,478,574.27	80,478,574.27	80,478,574.27	80,478,574.27	0.00
MATERIALES Y SUMINISTROS	11,250,000.00	8,934,157.10	8,934,157.10	8,760,965.43	8,760,965.43	173,191.67
SERVICIOS GENERALES	12,053,052.00	10,854,258.40	10,854,258.40	10,854,258.40	10,854,258.40	0.00
INVERSION PUBLICA	0.00	518,558.10	518,558.10	0.00	0.00	518,558.10
INVERSIONES FINANCIERAS Y OTRAS	0.00	0.00	0.00	0.00	0.00	0.00
GASTO DE CAPITAL	0.00	11,356,078.34	11,356,078.34	594,435.50	594,435.50	10,761,642.84
MATERIALES Y SUMINISTROS	0.00	15,544.14	15,544.14	15,544.14	15,544.14	0.00
INVERSION PUBLICA	0.00	11,340,534.20	11,340,534.20	578,891.36	578,891.36	10,761,642.84
FONDO DE APORTACIONES PARA LA INFRAESTRUCTURA SOCIAL (FAIS ENTIDADES)	11,500,000.00	26,543,778.74	26,543,778.74	25,230,149.27	25,230,149.27	1,313,629.47
GASTO CORRIENTE	11,500,000.00	0.00	0.00	0.00	0.00	0.00
INVERSIONES FINANCIERAS Y OTRAS	11,500,000.00	0.00	0.00	0.00	0.00	0.00
GASTO DE CAPITAL	0.00	26,543,778.74	26,543,778.74	25,230,149.27	25,230,149.27	1,313,629.47
INVERSION PUBLICA	0.00	26,543,778.74	26,543,778.74	25,230,149.27	25,230,149.27	1,313,629.47
CONVENIOS	4,172,000.00	4,180,783.02	3,953,237.23	3,953,237.23	3,953,237.23	227,545.79
CONVENIO FIDEET	50,000.00	0.00	0.00	0.00	0.00	0.00
GASTO CORRIENTE	50,000.00	0.00	0.00	0.00	0.00	0.00
INVERSIONES FINANCIERAS Y OTRAS	50,000.00	0.00	0.00	0.00	0.00	0.00
CONVENIO TRANSITO MUNICIPAL	1,122,000.00	1,281,380.25	1,053,834.46	1,053,834.46	1,053,834.46	227,545.79
GASTO CORRIENTE	1,122,000.00	1,281,380.25	1,053,834.46	1,053,834.46	1,053,834.46	227,545.79
SERVICIOS PERSONALES	869,859.00	828,750.05	828,750.05	828,750.05	828,750.05	0.00
MATERIALES Y SUMINISTROS	222,141.00	225,084.41	225,084.41	225,084.41	225,084.41	0.00
SERVICIOS GENERALES	30,000.00	0.00	0.00	0.00	0.00	0.00
INVERSIONES FINANCIERAS Y OTRAS	0.00	227,545.79	0.00	0.00	0.00	227,545.79
SECRETARIA PARA EL DESARROLLO ENERGETICO	3,000,000.00	2,899,402.77	2,899,402.77	2,899,402.77	2,899,402.77	0.00
GASTO CORRIENTE	3,000,000.00	2,899,402.77	2,899,402.77	2,899,402.77	2,899,402.77	0.00
MATERIALES Y SUMINISTROS	0.00	2,899,402.77	2,899,402.77	2,899,402.77	2,899,402.77	0.00
INVERSIONES FINANCIERAS Y OTRAS	3,000,000.00	0.00	0.00	0.00	0.00	0.00
RAMO 23. PROVISIONES SALARIALES Y ECONOMICAS	11,700,000.00	19,929,422.66	17,681,549.55	15,019,590.55	15,019,590.55	4,909,832.13
FONDO PARA ENTIDADES Y MUNICIPIOS PRODUCTIVOS DE HIDROCARBUROS EN REGIONES MARITIMAS.	7,500,000.00	11,701,782.73	10,901,857.85	9,570,636.02	9,570,636.02	2,131,146.71
GASTO CORRIENTE	7,500,000.00	2,492,889.81	1,692,964.93	1,692,964.93	1,692,964.93	799,924.88
MATERIALES Y SUMINISTROS	0.00	1,692,964.93	1,692,964.93	1,692,964.93	1,692,964.93	0.00
INVERSIONES FINANCIERAS Y OTRAS	7,500,000.00	799,924.88	0.00	0.00	0.00	799,924.88
GASTO DE CAPITAL	0.00	9,208,892.92	9,208,892.92	7,877,671.09	7,877,671.09	1,331,221.83
MATERIALES Y SUMINISTROS	0.00	209,199.78	209,199.78	209,199.78	209,199.78	0.00
INVERSION PUBLICA	0.00	8,999,693.14	8,999,693.14	7,668,471.31	7,668,471.31	1,331,221.83
FONDO PARA PRODUCTORES DE HIDROCARBUROS EN REGIONES TERRESTRES	4,200,000.00	6,654,994.57	5,406,965.16	4,076,227.99	4,076,227.99	2,578,766.58
GASTO CORRIENTE	4,200,000.00	1,620,951.09	372,921.68	372,921.68	372,921.68	1,248,029.41
MATERIALES Y SUMINISTROS	0.00	372,921.68	372,921.68	372,921.68	372,921.68	0.00
INVERSIONES FINANCIERAS Y OTRAS	4,200,000.00	1,248,029.41	0.00	0.00	0.00	1,248,029.41
GASTO DE CAPITAL	0.00	5,034,043.48	5,034,043.48	3,703,306.31	3,703,306.31	1,330,737.17
MATERIALES Y SUMINISTROS	0.00	59,709.52	59,709.52	59,709.52	59,709.52	0.00
INVERSION PUBLICA	0.00	4,974,333.96	4,974,333.96	3,643,596.79	3,643,596.79	1,330,737.17
PROYECTOS DE DESARROLLO REGIONAL	0.00	1,572,645.38	1,372,726.54	1,372,726.54	1,372,726.54	199,918.84
GASTO CORRIENTE	0.00	199,918.84	0.00	0.00	0.00	199,918.84
INVERSIONES FINANCIERAS Y OTRAS	0.00	199,918.84	0.00	0.00	0.00	199,918.84
GASTO DE CAPITAL	0.00	1,372,726.54	1,372,726.54	1,372,726.54	1,372,726.54	0.00
INVERSION PUBLICA	0.00	1,372,726.54	1,372,726.54	1,372,726.54	1,372,726.54	0.00


PRESUPUESTO MUNICIPAL DE EGRESOS
PROGRAMA OPERATIVO ANUAL
CUARTO TRIMESTRE 2022


MUNICIPIO DE NACAJUCA, TABASCO.						FORMATO PT-2
DESGLOSE POR CAPITULO DEL GASTO						
	Autorizado Inicial	Autorizado Modificado al 31 de Diciembre	Comprometido al 31 de Diciembre	Devengado al 31 de Diciembre	Ejercido al 31 de Diciembre	Saldo Disponible al 31 de Diciembre
PRESUPUESTO TOTAL	520,433,163.78	610,284,839.07	592,885,761.56	537,688,695.46	537,688,695.46	72,596,143.61



PRESIDENCIA


ING. CIRILO CRUZ BIONISIO
SECRETARIO DEL AYUNTAMIENTO


LIC. SHEILA DABLIN ALVAREZ HERNANDEZ
PRESIDENTE MUNICIPAL


C. CARLOS OVANDO LAZARO
SINDICO DE HACIENDA

**PRESUPUESTO MUNICIPAL DE EGRESOS
PROGRAMA OPERATIVO ANUAL
CUARTO TRIMESTRE 2022**

MUNICIPIO DE NACAJUCA, TABASCO.						FORMATO PT-3
DESGLASE DE INVERSION POR FUENTE DE FINANCIAMIENTO Y PROGRAMA PRESUPUESTARIO						
	Autorizado Inicial	Autorizado Modificado al 31 de Diciembre	Comprometido al 31 de Diciembre	Devengado al 31 de Diciembre	Ejercido al 31 de Diciembre	Saldo Disponible al 31 de Diciembre
PRESUPUESTO TOTAL	520,433,163.78	610,284,839.07	592,885,761.56	537,688,695.46	537,688,695.46	72,596,143.61
PARTICIPACIONES	286,144,091.00	310,712,351.78	310,315,463.69	290,671,030.00	290,671,030.00	20,041,321.78
FONDO DE ESTABILIZACIÓN DE LOS INGRESOS DE LAS ENTIDADES FEDERATIVAS (FEIEF)	0.00	346,000.38	338,448.41	338,448.41	338,448.41	7,551.97
E054 MANTENIMIENTO DE LIMPIEZA A ESPACIOS	0.00	313,257.25	313,257.25	313,257.25	313,257.25	0.00
E057 MANTENIMIENTO Y LIMPIEZA A VIALIDADES Y	0.00	25,191.16	25,191.16	25,191.16	25,191.16	0.00
P010 ADMINISTRACIÓN PROGRAMÁTICA Y	0.00	7,551.97	0.00	0.00	0.00	7,551.97
FONDO DE RESARCIMIENTO DE CONTRIBUYENTES ESTATALES	6,651,223.00	6,991,040.96	6,985,198.00	6,985,198.00	6,985,198.00	5,842.96
P008 ADMINISTRACIÓN FISCAL	6,651,223.00	6,985,198.00	6,985,198.00	6,985,198.00	6,985,198.00	0.00
P010 ADMINISTRACIÓN PROGRAMÁTICA Y	0.00	5,842.96	0.00	0.00	0.00	5,842.96
FONDO GENERAL DE PARTICIPACIONES	279,492,868.00	303,375,310.44	302,991,817.28	283,347,383.59	283,347,383.59	20,027,926.85
E006 RECREACION	7,700,000.00	9,448,248.80	9,448,248.80	9,448,248.80	9,448,248.80	0.00
E019 VIGILANCIA DEL TRÁNSITO	2,503,466.00	2,589,277.74	2,589,277.74	2,589,277.74	2,589,277.74	0.00
E029 PROTECCION CIVIL	3,739,534.00	3,638,310.45	3,638,310.45	3,638,310.45	3,638,310.45	0.00
E032 ASISTENCIA A ADULTOS MAYORES	344,747.00	265,146.00	265,146.00	265,146.00	265,146.00	0.00
E035 ATENCION A FAMILIAS Y POBLACION	18,232,970.00	15,422,122.53	15,422,122.53	15,422,122.53	15,422,122.53	0.00
E036 ATENCION A VICTIMAS DE VIOLENCIA	1,495,721.00	1,591,561.53	1,591,561.53	1,591,561.53	1,591,561.53	0.00
E037 PROCURACION Y APOYO A ETNIAS	1,511,793.00	1,694,077.51	1,694,077.51	1,694,077.51	1,694,077.51	0.00
E041 DESARROLLO SUSTENTABLE	1,354,585.00	2,008,088.11	2,008,088.11	2,008,088.11	2,008,088.11	-0.00
E048 RECOLECCIÓN, TRASLADO Y DISPOSICIÓN	73,469,276.00	76,794,884.27	76,794,884.27	76,794,884.27	76,794,884.27	0.00
E054 MANTENIMIENTO DE LIMPIEZA A ESPACIOS	0.00	201,016.59	201,016.59	201,016.59	201,016.59	0.00
E057 MANTENIMIENTO Y LIMPIEZA A VIALIDADES Y	0.00	1,400,009.92	1,400,009.92	1,400,009.92	1,400,009.92	0.00
F001 DESARROLLO AGRICOLA	0.00	1,057,194.64	1,057,194.64	1,057,194.64	1,057,194.64	0.00
F009 APOYO A LA ECONOMIA POPULAR	0.00	5,861,140.00	5,861,140.00	5,861,140.00	5,861,140.00	0.00
F011 DESARROLLO ECONOMICO	2,806,083.00	3,991,740.02	3,991,740.02	3,991,740.02	3,991,740.02	0.00
F016 DESARROLLO EN COMUNIDADES RURALES	14,874,588.00	12,841,178.03	12,841,178.03	12,841,178.03	12,841,178.03	0.00
F027 ASISTENCIA SOCIAL Y ATENCIÓN A GRUPOS	2,843,138.00	2,953,541.82	2,953,541.82	2,953,541.82	2,953,541.82	0.00
F028 PROMOCION Y FOMENTO	2,250,000.00	0.00	0.00	0.00	0.00	0.00
F029 APOYO Y FOMENTO A LA EDUCACION	1,800,000.00	1,954,519.38	1,954,519.38	1,954,519.38	1,954,519.38	0.00
K005 URBANIZACION	0.00	5,570,768.37	5,570,768.37	0.00	0.00	5,570,768.37
K012 EDIFICIOS PUBLICOS	0.00	6,034,873.71	6,034,873.71	0.00	0.00	6,034,873.71
K021 INFRAESTRUCTURA PARA EL TURISMO	0.00	8,252,216.05	8,252,216.05	213,424.44	213,424.44	8,038,791.61
K024 ADQUISICION DE BIENES MUEBLES	0.00	192,564.61	192,564.61	192,564.61	192,564.61	0.00
L001 OBLIGACIONES JURIDICAS INELUDIBLES	1,000,000.00	854,864.82	854,864.82	854,864.82	854,864.82	0.00
M001 ACTIVIDADES DE APOYO	55,920,895.00	51,323,820.34	51,323,820.34	51,323,820.34	51,323,820.34	0.00
O001 EVALUACIÓN Y CONTROL	4,830,925.00	5,598,157.44	5,598,157.44	5,598,157.44	5,598,157.44	-0.00
P002 ORDENAMIENTO TERRITORIAL	28,585,272.00	26,679,819.05	26,679,819.05	26,679,819.05	26,679,819.05	0.00
P005 POLITICA Y GOBIERNO	38,111,355.00	34,515,376.61	34,515,376.61	34,515,376.61	34,515,376.61	0.00
P009 ADMINISTRACION FINANCIERA	10,760,306.00	14,406,024.77	14,406,024.77	14,406,024.77	14,406,024.77	0.00
P010 ADMINISTRACIÓN PROGRAMÁTICA Y	4,488,087.00	5,552,582.82	5,169,089.66	5,169,089.66	5,169,089.66	383,493.16
P013 EQUIDAD DE GENERO	40,727.00	20,984.51	20,984.51	20,984.51	20,984.51	0.00
P018 EVALUACION DEL DESEMPEÑO	829,400.00	661,200.00	661,200.00	661,200.00	661,200.00	0.00
INGRESOS DE GESTIÓN	32,736,101.78	63,325,437.72	48,798,667.22	47,882,035.67	47,882,035.67	15,443,402.05
INGRESOS DE GESTIÓN	32,736,101.78	63,325,437.72	48,798,667.22	47,882,035.67	47,882,035.67	15,443,402.05
E005 APOYO A LA CULTURA	420,000.00	370,071.19	370,071.19	370,071.19	370,071.19	0.00
E006 RECREACION	850,000.00	954,430.91	954,430.91	954,430.91	954,430.91	0.00
E014 SERVICIOS DE SALUD PUBLICA	360,000.00	0.00	0.00	0.00	0.00	0.00
E031 ATENCION A PERSONAS CON DISCAPACIDAD	540,000.00	101,249.89	101,249.89	101,249.89	101,249.89	0.00
E035 ATENCION A FAMILIAS Y POBLACION	1,046,101.78	1,908,729.83	1,908,729.83	1,908,729.83	1,908,729.83	0.00
E054 MANTENIMIENTO DE LIMPIEZA A ESPACIOS	0.00	50,385.00	50,385.00	50,385.00	50,385.00	0.00
E057 MANTENIMIENTO Y LIMPIEZA A VIALIDADES Y	0.00	1,727,789.00	1,727,789.00	1,727,789.00	1,727,789.00	0.00
E058 ALUMBRADO PÚBLICO	0.00	365,875.86	365,875.86	365,875.86	365,875.86	0.00
F001 DESARROLLO AGRICOLA	0.00	121,724.00	121,724.00	121,724.00	121,724.00	0.00
F004 DESARROLLO FORESTAL	0.00	38,944.04	38,944.04	38,944.04	38,944.04	0.00
F008 FOMENTO AL TURISMO	0.00	52,681.04	52,681.04	52,681.04	52,681.04	0.00
F009 APOYO A LA ECONOMIA POPULAR	0.00	3,977,002.40	3,977,002.40	3,977,002.40	3,977,002.40	0.00
F028 PROMOCION Y FOMENTO	240,000.00	338,533.79	338,533.79	338,533.79	338,533.79	0.00

PRESUPUESTO MUNICIPAL DE EGRESOS
PROGRAMA OPERATIVO ANUAL
CUARTO TRIMESTRE 2022

MUNICIPIO DE NACAJUCA, TABASCO.						FORMATO PT-3
DESGLOSE DE INVERSION POR FUENTE DE FINANCIAMIENTO Y PROGRAMA PRESUPUESTARIO						
	Autorizado Inicial	Autorizado Modificado al 31 de Diciembre	Comprometido al 31 de Diciembre	Devengado al 31 de Diciembre	Ejercido al 31 de Diciembre	Saldo Disponible al 31 de Diciembre
PRESUPUESTO TOTAL	520,433,163.78	610,284,839.07	592,885,761.56	537,688,695.46	537,688,695.46	72,596,143.61
F029 APOYO Y FOMENTO A LA EDUCACION	0.00	9,027,566.99	9,027,566.99	9,027,566.99	9,027,566.99	0.00
F030 APOYO Y FOMENTO A LA CULTURA Y LAS	0.00	59,645.33	59,645.33	59,645.33	59,645.33	0.00
F031 APOYO Y FOMENTO AL DEPORTE Y	0.00	569,119.20	569,119.20	569,119.20	569,119.20	0.00
K002 INFRAESTRUCTURA PARA AGUA POTABLE	0.00	338,836.00	338,836.00	338,836.00	338,836.00	0.00
K005 URBANIZACION	0.00	2,420,811.67	2,420,811.67	1,504,180.12	1,504,180.12	916,631.55
K012 EDIFICIOS PUBLICOS	0.00	1,562,792.21	1,562,792.21	1,562,792.21	1,562,792.21	0.00
K024 ADQUISICION DE BIENES MUEBLES	0.00	509,810.33	509,810.33	509,810.33	509,810.33	0.00
L001 OBLIGACIONES JURIDICAS INELUDIBLES	6,000,000.00	2,384,613.75	2,384,613.75	2,384,613.75	2,384,613.75	0.00
M001 ACTIVIDADES DE APOYO	21,200,000.00	21,443,879.66	21,443,879.66	21,443,879.66	21,443,879.66	0.00
N001 DESASTRES NATURALES	1,800,000.00	0.00	0.00	0.00	0.00	0.00
P005 POLITICA Y GOBIERNO	250,000.00	471,005.13	471,005.13	471,005.13	471,005.13	0.00
P010 ADMINISTRACIÓN PROGRAMÁTICA Y	0.00	14,526,770.50	0.00	0.00	0.00	14,526,770.50
P013 EQUIDAD DE GENERO	30,000.00	3,170.00	3,170.00	3,170.00	3,170.00	0.00
MULTAS ADMINISTRATIVAS FEDERALES NO FISCALES	0.00	0.00	0.00	0.00	0.00	0.00
P010 ADMINISTRACIÓN PROGRAMÁTICA Y	0.00	0.00	0.00	0.00	0.00	0.00
RAMO 33. APORTACIONES FEDERALES PARA ENTIDADES FEDERATIVAS Y MUNICIPIOS	185,680,971.00	212,136,843.87	212,136,843.87	180,162,802.01	180,162,802.01	31,974,041.86
FIII FONDO DE APORTACIONES PARA LA INFRAESTRUCTURA SOCIAL MUNICIPAL (FISM)	62,041,015.00	73,451,438.92	73,451,438.92	54,244,419.14	54,244,419.14	19,207,019.78
E050 SERVICIO DE ALUMBRADO PUBLICO	0.00	186,962.49	186,962.49	186,962.49	186,962.49	0.00
E058 ALUMBRADO PÚBLICO	0.00	1,854,753.64	1,854,753.64	1,848,866.59	1,848,866.59	5,887.05
F015 APOYO A LA VIVIENDA	0.00	4,995,806.95	4,995,806.95	0.00	0.00	4,995,806.95
K002 INFRAESTRUCTURA PARA AGUA POTABLE	0.00	1,429,013.29	1,429,013.29	1,429,013.29	1,429,013.29	0.00
K003 DRENAJE Y ALCANTARILLADO	0.00	6,178,270.92	6,178,270.92	6,178,270.92	6,178,270.92	0.00
K004 ELECTRIFICACION	0.00	7,225,243.07	7,225,243.07	4,209,137.04	4,209,137.04	3,016,106.03
K005 URBANIZACION	0.00	26,361,411.41	26,361,411.41	25,938,903.58	25,938,903.58	422,507.83
K012 EDIFICIOS PUBLICOS	0.00	725,748.35	725,748.35	725,748.35	725,748.35	0.00
K014 MEJORAMIENTO INTEGRAL DE LA	0.00	10,567,314.33	10,567,314.33	3,649,136.90	3,649,136.90	6,918,177.43
K021 INFRAESTRUCTURA PARA EL TURISMO	0.00	3,848,534.49	3,848,534.49	0.00	0.00	3,848,534.49
P010 ADMINISTRACIÓN PROGRAMÁTICA Y	62,041,015.00	10,078,379.98	10,078,379.98	10,078,379.98	10,078,379.98	-0.00
FIV FONDO DE APORTACIONES PARA EL FORTALECIMIENTO DE LOS MUNICIPIOS (FORTAMUN)	112,139,956.00	112,141,626.21	112,141,626.21	100,688,233.60	100,688,233.60	11,453,392.61
E054 MANTENIMIENTO DE LIMPIEZA A ESPACIOS	0.00	15,544.14	15,544.14	15,544.14	15,544.14	0.00
E058 ALUMBRADO PÚBLICO	0.00	173,191.67	173,191.67	0.00	0.00	173,191.67
K003 DRENAJE Y ALCANTARILLADO	0.00	175,824.99	175,824.99	0.00	0.00	175,824.99
K005 URBANIZACION	0.00	11,430,232.51	11,430,232.51	578,891.36	578,891.36	10,851,341.15
K028 INFRAESTRUCTURA PARA LA SEGURIDAD	0.00	253,034.80	253,034.80	0.00	0.00	253,034.80
M001 ACTIVIDADES DE APOYO	9,440,052.00	9,685,097.00	9,685,097.00	9,685,097.00	9,685,097.00	0.00
P007 SEGURIDAD PÚBLICA	102,699,904.00	90,408,701.10	90,408,701.10	90,408,701.10	90,408,701.10	0.00
P010 ADMINISTRACIÓN PROGRAMÁTICA Y	0.00	0.00	0.00	0.00	0.00	0.00
FONDO DE APORTACIONES PARA LA INFRAESTRUCTURA SOCIAL (FAIS ENTIDADES)	11,500,000.00	26,543,778.74	26,543,778.74	25,230,149.27	25,230,149.27	1,313,629.47
F015 APOYO A LA VIVIENDA	0.00	278,481.57	278,481.57	278,481.57	278,481.57	0.00
K004 ELECTRIFICACION	0.00	1,313,629.47	1,313,629.47	0.00	0.00	1,313,629.47
K005 URBANIZACION	0.00	16,232,596.01	16,232,596.01	16,232,596.01	16,232,596.01	0.00
K021 INFRAESTRUCTURA PARA EL TURISMO	0.00	8,719,071.69	8,719,071.69	8,719,071.69	8,719,071.69	0.00
P010 ADMINISTRACIÓN PROGRAMÁTICA Y	11,500,000.00	0.00	0.00	0.00	0.00	0.00
CONVENIOS	4,172,000.00	4,180,783.02	3,953,237.23	3,953,237.23	3,953,237.23	227,545.79
CONVENIO FIDEET	50,000.00	0.00	0.00	0.00	0.00	0.00
P010 ADMINISTRACIÓN PROGRAMÁTICA Y	50,000.00	0.00	0.00	0.00	0.00	0.00
CONVENIO TRANSITO MUNICIPAL	1,122,000.00	1,281,380.25	1,053,834.46	1,053,834.46	1,053,834.46	227,545.79
E019 VIGILANCIA DEL TRÁNSITO	1,122,000.00	1,053,834.46	1,053,834.46	1,053,834.46	1,053,834.46	0.00
P010 ADMINISTRACIÓN PROGRAMÁTICA Y	0.00	227,545.79	0.00	0.00	0.00	227,545.79
SECRETARIA PARA EL DESARROLLO ENERGETICO	3,000,000.00	2,899,402.77	2,899,402.77	2,899,402.77	2,899,402.77	0.00
M001 ACTIVIDADES DE APOYO	0.00	2,899,402.77	2,899,402.77	2,899,402.77	2,899,402.77	0.00

PRESUPUESTO MUNICIPAL DE EGRESOS
PROGRAMA OPERATIVO ANUAL
CUARTO TRIMESTRE 2022

MUNICIPIO DE NACAJUCA, TABASCO.						FORMATO PT-3
DESGLOSE DE INVERSION POR FUENTE DE FINANCIAMIENTO Y PROGRAMA PRESUPUESTARIO						
	Autorizado Inicial	Autorizado Modificado al 31 de Diciembre	Comprometido al 31 de Diciembre	Devengado al 31 de Diciembre	Ejercido al 31 de Diciembre	Saldo Disponible al 31 de Diciembre
PRESUPUESTO TOTAL	520,433,163.78	610,284,839.07	592,885,761.56	537,688,695.46	537,688,695.46	72,596,143.61
U001 SUBSIDIOS Y APORTACIONES DIVERSAS	3,000,000.00	0.00	0.00	0.00	0.00	0.00
RAMO 23. PROVISIONES SALARIALES Y ECONÓMICAS	11,700,000.00	19,929,422.68	17,681,549.55	15,019,590.55	15,019,590.55	4,909,832.13
FONDO PARA ENTIDADES Y MUNICIPIOS PRODUCTIVOS DE HIDROCARBUROS EN REGIONES MARITIMAS.	7,500,000.00	11,701,782.73	10,901,857.85	9,570,636.02	9,570,636.02	2,131,146.71
E050 SERVICIO DE ALUMBRADO PUBLICO	0.00	229,810.01	229,810.01	229,810.01	229,810.01	0.00
E058 ALUMBRADO PÚBLICO	0.00	1,576,477.80	1,576,477.80	1,576,477.80	1,576,477.80	0.00
K005 URBANIZACION	0.00	9,095,570.04	9,095,570.04	7,764,348.21	7,764,348.21	1,331,221.83
P010 ADMINISTRACIÓN PROGRAMÁTICA Y	7,500,000.00	799,924.88	0.00	0.00	0.00	799,924.88
FONDO PARA PRODUCTORES DE HIDROCARBUROS EN REGIONES TERRESTRES	4,200,000.00	6,654,994.57	5,406,965.16	4,076,227.99	4,076,227.99	2,578,766.58
E054 MANTENIMIENTO DE LIMPIEZA A ESPACIOS	0.00	59,709.52	59,709.52	59,709.52	59,709.52	0.00
E058 ALUMBRADO PÚBLICO	0.00	372,921.68	372,921.68	372,921.68	372,921.68	0.00
K005 URBANIZACION	0.00	4,974,333.96	4,974,333.96	3,643,596.79	3,643,596.79	1,330,737.17
P010 ADMINISTRACIÓN PROGRAMÁTICA Y	4,200,000.00	1,248,029.41	0.00	0.00	0.00	1,248,029.41
PROYECTOS DE DESARROLLO REGIONAL	0.00	1,572,645.38	1,372,726.54	1,372,726.54	1,372,726.54	199,918.84
K005 URBANIZACION	0.00	1,372,726.54	1,372,726.54	1,372,726.54	1,372,726.54	0.00
P010 ADMINISTRACIÓN PROGRAMÁTICA Y	0.00	199,918.84	0.00	0.00	0.00	199,918.84



PRESIDENCIA

ING. CIRILO CRUZ DOMÍNGUEZ
SECRETARIO DEL AYUNTAMIENTO

LIC. SHEILA DARLÍN ALVAREZ HERNÁNDEZ
PRESIDENTE MUNICIPAL

C. CARLOS OVANDO LAZARO
SINDICO DE HACIENDA



...: MUNICIPIO DE NACAJUCA ...
ESTADO DE SITUACION FINANCIERA
al 31/12/2022

ACTIVO	2022	2021	PASIVO	2022	2021
ACTIVO CIRCULANTE			PASIVO CIRCULANTE		
EFFECTIVO Y EQUIVALENTES	71,103,526.40	12,782,348.63	CUENTAS POR PAGAR A CORTO PLAZO	2,129,088.78	3,165,429.26
DERECHOS A RECIBIR EFECTIVO O EQUIVALENTE	1,706,400.20	309,076.71	DOCUMENTOS POR PAGAR A CORTO PLAZO	0.00	0.00
DERECHO A RECIBIR BIENES O SERVICIOS	2,580,763.98	0.00	PORCION A CORTO PLAZO DE LA DEUDA PUBLICA A LARGO PLAZO	0.00	0.00
INVENTARIOS	0.00	0.00	TITULOS Y VALORES A CORTO PLAZO	0.00	0.00
ALMACEN	0.00	0.00	PASIVOS DIFERIDOS A CORTO PLAZO	0.00	0.00
ESTIMACION POR PERDIDAS O DETERIORO DE ACTIVOS CIRCULANTES	0.00	0.00	FONDOS Y BIENES DE TERCEROS EN GARANTIA Y/O ADMINISTRACION A CORTO PLAZO	0.00	0.00
OTROS ACTIVOS CIRCULANTES	0.00	0.00	PROVISIONES A CORTO PLAZO	0.00	0.00
TOTAL DE ACTIVO CIRCULANTE	75,390,690.58	13,091,425.34	OTROS PASIVOS A CORTO PLAZO	239,278.66	103,347.13
ACTIVO NO CIRCULANTE			TOTAL DE PASIVO CIRCULANTE	2,368,367.44	3,268,776.39
INVERSIONES FINANCIERAS A LARGO PLAZO	0.00	0.00	PASIVO NO CIRCULANTE		
DERECHOS A RECIBIR EFECTIVO O EQUIVALENTES A LARGO PLAZO	1,280,391.76	1,280,391.76	CUENTAS POR PAGAR A LARGO PLAZO (CONTRATISTAS)	312,996.88	312,996.88
BIENES INMUEBLES, INFRAESTRUCTURA Y CONTRUCCIONES EN PROCESO	329,705,408.42	282,735,505.43	DOCUMENTOS POR PAGAR A LARGO PLAZO	0.00	0.00
BIENES MUEBLES	76,871,299.04	76,158,807.09	DEUDA PUBLICA A LARGO PLAZO	0.00	0.00
ACTIVOS INTANGIBLES	1,091,023.57	1,094,503.57	PASIVOS DE CONVENIOS A LARGO PLAZO	440,687.09	283,743.21
DEPRECIACIONES, DETERIORO Y ARMORTIZACIONES ACUMULADAS DE BIENES	0.00	0.00	FONDOS Y BIENES DE TERCEROS EN GARANTIA Y/O ADMINISTRACION LARGO PLAZO	0.00	0.00
ACTIVOS DIFERIDOS	0.00	0.00	PROVISIONES A LARGO PLAZO	0.00	0.00
ESTIMACION POR PERDIDA O DETERIORO DE ACTIVOS NO CIRCULANTES	0.00	0.00	TOTAL DE PASIVO NO CIRCULANTE	753,683.97	596,740.09
OTROS ACTIVOS NO CIRCULANTES	0.00	0.00	TOTAL DEL PASIVO	3,122,051.41	3,865,516.48
TOTAL DE ACTIVO NO CIRCULANTE	408,948,122.79	361,269,207.85			
TOTAL DEL ACTIVO	484,338,813.37	374,360,633.19			

HACIENDA PUBLICA/PATRIMONIO	2022	2021
HACIENDA PUBLICA/PATRIMONIO CONTRIBUIDO		
APORTACIONES	0.00	0.00
DONACIONES DE CAPITAL	3,635,210.11	3,635,210.11
ACTUALIZACION DE LA HACIENDA PUBLICA/PATRIMONIO	0.00	0.00
TOTAL	3,635,210.11	3,635,210.11
HACIENDA PUBLICA /PATRIMONIO GENERADO		
RESULTADOS DEL EJERCICIO: (AHORRO/DESAHORRO)	146,663,041.31	15,297,981.70
RESULTADOS DE EJERCICIOS ANTERIORES	330,064,677.64	350,708,092.00
REVALUOS	853,349.32	853,349.32
RESERVAS	0.00	0.00
RECTIFICACIONES DE RESULTADOS DE EJERCICIOS ANTERIORES	483.58	483.58
TOTAL	477,581,551.85	366,859,906.60
EXCESO O INSUFICIENCIA E LA ACTUALIZACION DE LA HACIENDA PUBLICA/PATRIMONIO		
RESULTADO POR POSICION MONETARIA	0.00	0.00
RESULTADO POR TENENCIA DE ACTIVOS NO MONETARIOS	0.00	0.00
TOTAL	0.00	0.00




...: MUNICIPIO DE NACAJUCA :..
ESTADO DE SITUACION FINANCIERA
al 31/12/2022

TOTAL HACIENDA PUBLICA/PATRIMONIO	481,216,761.96	370,495,116.71
TOTAL DEL PASIVO Y HACIENDA PUBLICA/PATRIMONIO	484,338,813.37	374,360,633.19




LIC. SHEILA DARLIN ALVAREZ HERNANDEZ
PRESIDENTE MUNICIPAL


C. CARLOS OVANDO LAZARO
SINDICO DE HACIENDA MUNICIPAL

DIRECCIÓN DE FINANZAS

C.P. ADALBERTO RIVERA RAMON
DIRECTOR DE FINANZAS

"Bajo protesta de decir verdad declaramos que los Estados Financieros y sus notas, son razonablemente correctos y son responsabilidad del emisor."



...: MUNICIPIO DE NACAJUCA :...
ESTADO DE ACTIVIDADES
Del 01/01/2022 al 31/12/2022

Estado reformado DOF 27-09-2018

INGRESOS Y OTROS BENEFICIOS		
	Periodo	Acumulado
INGRESOS DE GESTION	9,203,878.31	62,943,386.21
IMPUESTOS	2,137,597.48	32,186,312.77
CUOTAS Y APORTACIONES DE SEGURIDAD	0.00	0.00
CONTRIBUCIONES DE MEJORAS	0.00	0.00
DERECHOS	6,604,636.26	27,311,475.03
PRODUCTOS	55,447.36	183,949.84
APROVECHAMIENTOS	406,197.21	3,261,648.57
INGRESOS POR VENTA DE BIENES Y SERVICIOS	0.00	0.00
PARTICIPACIONES, APORTACIONES, CONVENIOS, INCENTIVOS DERIVADOS DE LA COLABORACIÓN FISCAL, FONDOS DISTINTOS DE APORTACIONES, TRANSFERENCIAS, ASIGNACIONES, SUBSIDIOS Y SUBVENCIONES, Y PENSIONES Y JUBILACIONES	41,051,856.62	537,944,325.64
PARTICIPACIONES, APORTACIONES, CONVENIOS, INCENTIVOS DERIVADOS DE LA COLABORACIÓN FISCAL Y FONDOS DISTINTOS DE APORTACIONES	41,051,856.62	537,944,325.64
TRANSFERENCIAS, ASIGNACIONES, SUBSIDIOS Y SUBVENCIONES, Y PENSIONES Y JUBILACIONES	0.00	0.00
OTROS INGRESOS	0.00	0.00
INGRESOS FINANCIEROS	0.00	0.00
INCREMENTOS POR VARIACION DE INVENTARIOS	0.00	0.00
DISMINUCION DEL EXCESO DE ESTIMACIONES POR PERDIDA O DETERIORO U OBSOLESCENCIA	0.00	0.00
DISMINUCION DEL EXCESO DE PROVISIONES	0.00	0.00
OTROS INGRESOS Y BENEFICIOS VARIOS	0.00	0.00
TOTAL DE INGRESOS Y OTROS BENEFICIOS	50,255,734.93	600,887,711.85
GASTOS Y OTRAS PERDIDAS		
	Periodo	Acumulado
GASTOS DE FUNCIONAMIENTO	96,193,205.70	413,990,347.80
SERVICIOS PERSONALES	78,602,469.32	298,345,029.62
MATERIALES Y SUMINISTROS	9,437,077.31	51,196,966.04
SERVICIOS GENERALES	8,153,659.07	64,448,352.14
TRANSFERENCIAS, ASIGNACIONES, SUBSIDIOS Y OTRAS AYUDAS	10,242,922.52	29,268,694.76
TRANSFERENCIAS INTERNAS Y ASIGNACIONES AL SECTOR PUBLICO	0.00	0.00
TRANSFERENCIAS AL RESTO DEL SECTOR PUBLICO	0.00	0.00
SUBSIDIOS Y SUBVENCIONES	0.00	0.00
AYUDAS SOCIALES	10,242,922.52	29,268,694.76
PENSIONES Y JUBILACIONES	0.00	0.00
TRANSFERENCIAS A FIDEICOMISOS, MANDATOS Y CONTRATOS ANALOGOS	0.00	0.00
TRANSFERENCIAS A LA SEGURIDAD SOCIAL	0.00	0.00
DONATIVOS	0.00	0.00
TRANSFERENCIAS AL EXTERIOR	0.00	0.00
PARTICIPACIONES Y APORTACIONES	92,534.00	10,965,627.98
PARTICIPACIONES	0.00	0.00
APORTACIONES	92,534.00	887,248.00
CONVENIOS	0.00	10,078,379.98
INTERESES, COMISIONES Y OTROS GASTOS DE LA DEUDA PUBLICA	0.00	0.00
INTERESES DE LA DEUDA PUBLICA	0.00	0.00
COMISIONES DE LA DEUDA PUBLICA	0.00	0.00
GASTOS DE LA DEUDA PUBLICA	0.00	0.00
COSTOS POR COBERTURAS	0.00	0.00
APOYOS FINANCIEROS	0.00	0.00
OTROS GASTOS Y PERDIDAS EXTRAORDINARIAS	0.00	0.00
ESTIMACIONES, DEPRECIACIONES, DETERIOROS, OBSOLESCENCIA Y AMORTIZACIONES	0.00	0.00
PROVISIONES	0.00	0.00
DISMINUCION DE INVENTARIOS	0.00	0.00
AUMENTO POR INSUFICIENCIA DE ESTIMACIONES POR PERDIDA O DETERIORO U OBSOLESCENCIA	0.00	0.00
AUMENTO POR INSUFICIENCIA DE PROVISIONES	0.00	0.00



...: MUNICIPIO DE NACAJUCA ...:
ESTADO DE ACTIVIDADES
Del 01/01/2022 al 31/12/2022

Estado reformado DOF 27-09-2018

OTRAS GASTOS	0.00	0.00
INVERSION PUBLICA	0.00	0.00
INVERSION PUBLICA NO CAPITALIZABLE	0.00	0.00
TOTAL DE GASTOS Y OTRAS PERDIDAS	106,528,662.22	454,224,670.54
RESULTADO DEL EJERCICIO (AHORRO/DESAHORRO)	-56,272,927.29	146,863,041.31


LIC. SHEILA DARLIN ALVAREZ HERNANDEZ
PRESIDENTE MUNICIPAL


C. CARLOS OVANDO LAZARO
SINDICO DE HACIENDA MUNICIPAL




DIRECCIÓN DE
FINANZAS

C.P. ADALBERTO RIVERA RAMON
DIRECTOR DE FINANZAS

"Bajo protesta de decir verdad declaramos que los Estados Financieros y sus notas, son razonablemente correctos y son responsabilidad del emisor."

INDICE TEMATICO

No. Pub.	Contenido	Página
No.- 8611	PRESUPUESTO MUNICIPAL DE EGRESOS PROGRAMA OPERATIVO ANUAL CUARTO TRIMESTRE 2022 EN EL MUNICIPIO DE NACAJUCA, TABASCO.....	2
No.- 8612	ESTADO DE SITUACIÓN FINANCIERA AL 31/12/2022 EN EL MUNICIPIO DE NACAJUCA, TABASCO.....	10
	INDICE.....	14



Impreso en la Dirección de Talleres Gráficos de la Secretaría de Administración e Innovación Gubernamental, bajo la Coordinación de la Secretaría de Gobierno.

Las leyes, decretos y demás disposiciones superiores son obligatorias por el hecho de ser publicadas en este periódico.

Para cualquier aclaración acerca de los documentos publicados en el mismo, favor de dirigirse al inmueble ubicado en la calle Nicolás Bravo Esq. José N. Rovirosa # 359, 1er. piso zona Centro o a los teléfonos 131-37-32, 312-72-78 de Villahermosa, Tabasco.

Cadena Original: l00001000000506252927l

Firma Electrónica: Tda5S21jnffjZV/WnkWqwCgD1wltGX31EqQW321v+rDdOjLXvPdkolyXMmOMsjJUwdxjQk93fV
OEsXK2DjKcx52jSzB0NVCrkk+nM2Gro1SpCyBiWFywiZPR5spzxO+fTml10nV/01wBE//j79HYt18WMvNUoMiYX7c
0uw7HAFrJLmhiO3pDqsJYMOLKFs65mMbZPUjQjlrTHUdPc31n8xaNRjVc+yYggM1XyKbmVeH0FpY7OLC7Ykn
rWgnyVZeJYmNGsox/Hmj+YSaPzAXB0BEUW/zUotN1AJM3QHXRqFulRMYzesL4rEpLPr21ZLXQwjzfSwN0mJ+o
WUfacU7A==